

Тема 6. Основы проведения эвакуации населения

Литература:

1. Федеральный закон РФ «О защите населения и территорий от чрезвычайных ситуаций природного и техногенного характера» от 21.12.94 № 68-ФЗ.
2. «Положение о единой государственной системе по предупреждению и ликвидации чрезвычайных ситуаций (РСЧС)». Пост. Пр. Р Фот 5.11.1995 г. N 1113.
3. Федеральный Закон РФ «О гражданской обороне» от 12.02.98 № 28-ФЗ.
4. Директива Начальника ГО РФ 1997 г.
5. Руководство по эвакуации населения в чрезвычайных ситуациях природного и техногенного характера, ВНИИ ГОЧС, 1996 г.
6. Руководство по организации планирования, обеспечения и проведения эвакуации населения в военное время, ВНИИ ГОЧС, 1997 г.

Чрезвычайные ситуации по характеру и виду источников возникновения	Количество случаев	Количество погибших, чел.	Количество пострадавших, чел.
Техногенные ЧС	186	556	1620
Природные ЧС	44	11	128233
Биолого-социальные	31	0	2
Всего	262	567	129869

Основные техногенные ЧС: аварии и крушения поездов и поездов метрополитена; ДТП с тяжкими последствиями.

Основные природные ЧС: бури, ураганы, сильные метели; сильный град, снегопад; опасные гидрологические явления.



Жертв можно было бы избежать если вовремя начать эвакуацию

Эвакуация и рассредоточение —

основные способы защиты населения от средств поражения в военное время и в случаях возникновения ЧС техногенного и природного характера.

Эвакуация населения — это комплекс мероприятий по организованному **вывозу** (выводу) всеми видами имеющегося транспорта и выводу пешим порядком населения из категорированных городов и **размещению его в загородной зон (ЧС и военное время).**

Рассредоточение — это комплекс мероприятий по организованному **вывозу** (выводу) из категорированных городов и **размещению в загородной зоне для проживания и отдыха рабочих и служащих объектов экономики,** производственная деятельность которых в военное время будет продолжаться в этих городах (военное время).

Цели проведения эвакуации:

- Снижение вероятных потерь населения категорированных городов и сохранение квалифицированных кадров специалистов;
- Обеспечение устойчивого функционирования объектов экономики, продолжающих свою производственную деятельность в военное время;
- Обеспечение условий создания группировок сил и средств гражданской обороны в загородной зоне;
- Обеспечение сохранения материальных и культурных ценностей.

Эвакуации подлежат:

- рабочие и служащие с неработающими членами семей объектов экономики, деятельность которых продолжается на новой базе, расположенной в загородной зоне
- рабочие и служащие с неработающими членами семей объектов экономики, прекращающих свою деятельность в военное время
- нетрудоспособное и не занятое в производстве население.

1 группа – работники организаций, продолжающих в военное время производственную деятельность в категорированных городах

рассредоточение

2 группа – работники организаций, переносящих производственную деятельность в военное время в загородную зону, а также неработающие члены их семей

эвакуация

3 группа – нетрудоспособное и не занятое в производстве население

Виды эвакуации



В зависимости от охвата эвакуационными мероприятиями населения

Общая

→ **ЧС:** вывод из зоны ЧС всего населения

→ **Военное время:** вывод всех категорий населения, за исключением: нетранспортабельных больных и обслуживающего их персонала и лиц, имеющих мобилизационные предписания.

Частичная

может проводится до начала общей эвакуации.

→ **ЧС:** вывод из зоны ЧС населения, наиболее подверженного воздействию поражающих факторов.

→ **Военное время:** предполагает вывоз нетрудоспособного и не занятого в производстве и в сфере обслуживания населения:

- ✓ студентов;
- ✓ учащихся школ-интернатов и профессионально - технических училищ;
- ✓ воспитанников детских домов, ведомственных детских садов и других детских учреждений совместно с преподавателями, обслуживающим персоналом и членами их семей;
- ✓ пенсионеров, содержащиеся в домах инвалидов и престарелых;
- ✓ материальные и культурные ценности, подлежащие первоочередной эвакуации

В зависимости от времени и сроков проведения

упреждающая

При угрозе ЧС

организованный вывод (вывоз)
населения из опасных зон в
один или два этапа

экстренная

При непосредственной угрозе
или в условиях ЧС

самостоятельный выход из
зоны ЧС
+
организованный вывоз к местам
размещения

В зависимости от развития ЧС и численности выводимого населения

Локальная: зона ЧС – отд. гор. м/районы, сельские НП
численность э/населения – до нескольких
десятков тыс. чел

Местная: зона ЧС – средние города, р-ны крупных городов
численность э/населения – от нескольких тысяч
до десятков тысяч чел

Региональная: зона ЧС – территория одного или нескольких
регионов с высокой плотностью населения

Основной причиной чрезвычайных ситуаций в Санкт-Петербурге и Ленинградской области является:

- наводнение;
- шторм, ураган;
- ЧС техногенного характера.

Правила поведения при заблаговременном оповещении о наводнении:



**ВКЛЮЧИТЕ ТЕЛЕВИЗОР,
РАДИО, ВЫСЛУШАЙТЕ
СООБЩЕНИЕ**




**ОТКЛЮЧИТЕ ВОДУ, ГАЗ,
ЭЛЕКТРИЧЕСТВО,
ПОГАСИТЕ ОГОНЬ
В ПЕЧИ**



**ЗАПАСИТЕ ПИЩУ
И ВОДУ В ГЕРМЕТИЧНОЙ
ТАРЕ**



**УКРЕПИТЕ (ЗАБЕЙТЕ)
ОКНА, ДВЕРИ НИЖНИХ
ЭТАЖЕЙ**



**ИДИТЕ НА ЭВАКУАЦИ-
ОННЫЙ ПУНКТ**



**ВОЗЬМИТЕ НЕОБХО-
ДИМЫЕ ВЕЩИ
И ДОКУМЕНТЫ**



**ПЕРЕНЕСИТЕ НА ВЕРХ-
НИЕ ЭТАЖИ ЦЕННЫЕ
ВЕЩИ**

Правила поведения при внезапном наводнении:

ДО ПРИБЫТИЯ ПОМОЩИ:



ЭВАКУИРУЙТЕСЬ
В БЛИЖАЙШЕЕ
БЕЗОПАСНОЕ МЕСТО



ОСТАВАЙТЕСЬ ТАМ
ДО СХОДА ВОДЫ




ПОДАВАЙТЕ СИГНАЛЫ:
ДНЕМ – БЕЛЫМ ИЛИ ЦВЕТНЫМ
ПОЛОТНИЩЕМ
НОЧЬЮ – ФОНАРИКОМ

ПРИ НЕОБХОДИМОСТИ САМОЭВАКУАЦИИ:




ЭВАКУИРУЙТЕСЬ,
КОГДА ВОДА ДОСТИГЛА
ОТМЕТКИ ВАШЕГО



ИСПОЛЬЗУЙТЕ ПЛОТ
ИЗ ПОДРУЧНЫХ
СРЕДСТВ



БЫСТРО ЗАЙМИТЕ
БЛИЖАЙШЕЕ ВОЗ-
ВЫШЕННОЕ МЕСТО



- быстрее занять возвышенное место и быть готовым к эвакуации;
- принять меры к подаче сигналов;
- в безопасном месте нужно находиться до спада воды, самоэвакуацию можно проводить только в случае реальной угрозы вашей жизни.

После спада воды:

- остерегайтесь оборванных и провисших проводов;
- продукты, попавшие в воду, можно употреблять только после их проверки санитарной инспекцией;
- воду перед употреблением обязательно кипятить.

Перед тем как войти в здание после спада воды, убедитесь, что вход в него не представляет опасности. Войдя в помещение, сразу же проветрите его. Не применяйте спички или зажигалку.

Виды ЧС техногенного характера в зависимости от природы происхождения:

- 1) транспортные аварии и катастрофы;
- 2) пожары, взрывы, угрозы взрывов;
- 3) аварии с выбросом (угрозой выброса) химически опасных веществ;
- 4) аварии с выбросом (угрозой выброса) радиоактивных веществ;
- 5) аварии с выбросом (угрозой выброса) биологически опасных веществ;
- 6) внезапное обрушение зданий, сооружений;
- 7) аварии в электроэнергетических системах;
- 8) аварии в коммунальных системах жизнеобеспечения;
- 9) аварии на очистных сооружениях;
- 10) гидродинамические аварии (прорывы плотин, дамб, шлюзов, перемычек).

Эвакуация осуществляется по решению:

1 - Президента Российской Федерации или

2 - начальника гражданской обороны Российской Федерации - председателя Правительства Российской Федерации

3 - начальника ГО субъекта Российской Федерации с последующим докладом по подчиненности.

Комбинированный способ - вывоз в загородную зону населения всеми видами имеющегося транспорта с одновременным выводом остальной его части пешим порядком.

В первую очередь транспортом вывозятся:

- медицинские учреждения;
- население, которое не может передвигаться пешим порядком (беременные женщины, дети до 14 лет, женщины с детьми до 14 лет, больные, находящиеся на амбулаторном лечении, мужчины старше 65 лет и женщины старше 60 лет);
- рабочие и служащие свободных смен объектов экономики, продолжающих работу в военное время в категорированных городах;
- сотрудники органов государственного управления, важнейших научно-исследовательских учреждений и конструкторских бюро.

Остальное население планируется выводить пешим порядком.

Подготовка к эвакуации:

заблаговременно уточнить номер сборного эвакуационного пункта, его адрес, номер телефона, способ эвакуации.

Следуя на сборный пункт после получения извещения об эвакуации:

1 - закрыть окна, форточки, газовые и водопроводные запорные вентиля, отключить электроэнергию;

2 - взять с собой:

- пакет с документами и деньгами;
- аптечку;
- трёхдневный запас продуктов и питьевую воду (консервы, концентраты, сухари);
- постельное бельё и туалетные принадлежности;
- комплект верхней одежды и обуви (плащ, спортивный костюм, обувь резиновая или на резиновой основе, шерстяные вещи).

Детям младшего возраста пришить бирки из белой материи (с внутренней стороны одежды под воротником) с указанием фамилии, имени и отчества ребенка, года его рождения, места жительства и места работы отца и матери.

Масса вещей при эвакуации транспортом не более 50 кг. на одного члена семьи. К каждому месту багажа прикрепить бирку с указанием фамилии и адреса.

Порядок действий населения при шторме:

Включить имеющиеся средства приема речевой информации и ожидать передачи речевого сообщения.

В связи с получением штормового предупреждения **СЛЕДУЕТ**:

- Укрыться в ближайшем прочном здании или естественном укрытии.
- Плотнo закрыть двери, окна, чердачные и вентиляционные люки.
- Сообщить соседям об угрозе.
- Выключить электрические и газовые приборы.
- Избегать вероятного поражения молнией - не укрываться под отдельно стоящими деревьями, не подходить к линиям электропередач, молниеотводам.

В дальнейшем действовать в соответствии с указаниями Управления по гражданской обороне чрезвычайным ситуациям и пожарной безопасности города.

Спасибо за внимание