

## Тема 8. ИНВЕСТИЦИИ И ИННОВАЦИИ

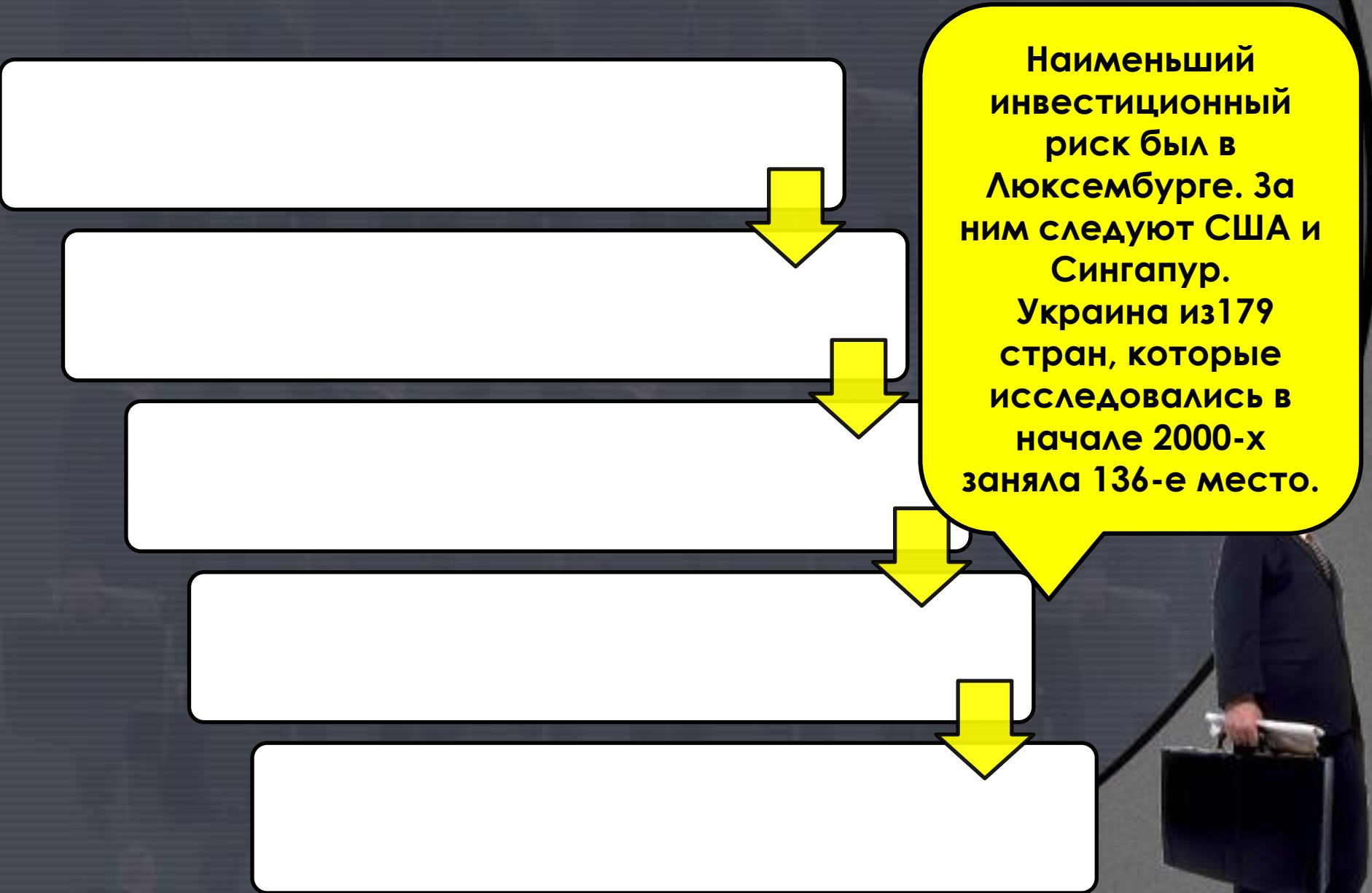
- Инвестиционная деятельность
- Инновационная деятельность



В развитии национальной экономики любой страны значительную роль играют инвестиции и инновации.

A large, empty, rounded rectangular box with a black border, intended for text or a diagram.A large, empty, rounded rectangular box with a black border, intended for text or a diagram.A large, empty, rounded rectangular box with a black border, intended for text or a diagram.

## Важнейшие показатели инвестиционного рейтинга, основанного на анализе рисков:



Наименьший  
инвестиционный  
риск был в  
Люксембурге. За  
ним следуют США и  
Сингапур.  
Украина из 179  
стран, которые  
исследовались в  
начале 2000-х  
заняла 136-е место.



**Инвестиционный климат и инвестиционная привлекательность - категории исторические. Они изменяются как во времени, так и в пространстве.**

**ПРЯМЫЕ ИНВЕСТИЦИИ**

**ПОРТФЕЛЬНЫЕ ИНВЕСТИЦИИ**

**ДРУГИЕ ВИДЫ ИНВЕСТИЦИЙ**

**Общий объем прямых иностранных инвестиций в украинскую экономику, включая ссудный капитал, на 1 января 2008 года составлял \$40,957 млрд. по сравнению с \$43,107 млрд. на 1 октября.**

**Китай: за один месяц 2010 г – 7,602 млрд. долл.  
За 30 лет – 852,6 млрд. долл.**





В экономике Украины существует некое противоречие - количество туристов растет, объемы оказанных услуг тоже растут, увеличивается и число специалистов. Другое дело, что совершенно недостаточно растут доходы бюджета от туризма. По мнению экспертов, темпы и качество роста не отвечают современным мировым тенденциям и реальному туристическому потенциалу нашей страны.



И проблема отнюдь не в том, что Украина не привлекает инвесторов. Наоборот, желающих вложить свои миллионы сюда хоть отбавляй. Только на протяжении 2007-2008 гг. о своем желании инвестировать в Крым заявили Эстония, Финляндия, Канада и Турция. И это только те страны, которые раньше Украиной не интересовались.



Политическая нестабильность — один из главных факторов, сдерживающих приток иностранных инвестиций в туристическую сферу. Еще один момент, который беспокоит инвесторов не меньше, чем политическая ситуация, — это нестабильность законодательной базы, в частности правил налогообложения. Ведь начав работу по одним правилам, уже через год инвестор может столкнуться с чем-то совершенно противоположным. Причем нередки случаи, когда ставки и принципы налогообложения меняются "задним числом". Естественно, нести в Украину "длинные деньги" (а инвестиции в туризм всегда долгосрочны) в такой ситуации никто не будет.

## Инвестиции в основной капитал

	Освоено	
	в фактических ценах	в % к предыдущему году
	Млрд. грн.	
<b>1995</b>	<b>937816</b>	<b>71,5</b>
	Млн. грн.	
<b>1996</b>	<b>12557</b>	<b>78,0</b>
<b>1997</b>	<b>12401</b>	<b>91,2</b>
<b>1998</b>	<b>13958</b>	<b>106,1</b>
<b>1999</b>	<b>17552</b>	<b>100,4</b>
<b>2000</b>	<b>23629</b>	<b>114,4</b>
<b>2001</b>	<b>32573</b>	<b>120,8</b>
<b>2002</b>	<b>37178</b>	<b>108,9</b>
<b>2003</b>	<b>51011</b>	<b>131,3</b>
<b>2004</b>	<b>75714</b>	<b>128,0</b>
<b>2005</b>	<b>93096</b>	<b>101,9</b>
<b>2006</b>	<b>125254</b>	<b>119,0</b>
<b>2007</b>	<b>188486</b>	<b>129,8</b>
<b>2008</b>	<b>233081</b>	<b>97,4</b>
<b>2009</b>	<b>151777</b>	<b>58,5</b>

## Прямые иностранные инвестиции в Украину:


	Объем прямых инвестиций на 01.10.2010 (млн.долл. США) <sup>2)</sup>	В % к итогу
<b>Всего</b>	<b>42511,9</b>	<b>100,0</b>
в том числе		
<b>Кипр</b>	<b>9579,1</b>	<b>22,5</b>
Германия	7005,7	16,5
Нидерланды	4082,7	9,6
<b>Российская Федерация</b>	<b>2956,3</b>	<b>7,0</b>
Австрия	2667,3	6,3
Объединенное Королевство	2284,7	5,4
Франция	1751,6	4,1
Швеция	1732,2	4,1
Виргинские Острова, Британские	1425,5	3,4
<b>Соединенные Штаты Америки</b>	<b>1218,4</b>	<b>2,9</b>
Италия	984,3	2,3
Польша	937,1	2,2
Швейцария	830,1	2,0
Другие страны	5056,9	11,7



## Прямые инвестиции из Украины в экономику стран мира

	<b>Объем прямых инвестиций на 01.10.2010 (млн.долл. США)</b>	<b>В % к итогу</b>
<b>Всего</b>	<b>6851,3</b>	<b>100,0</b>
в том числе		
<b>Кипр</b>	<b>6358,0</b>	<b>92,8</b>
Российская Федерация	164,5	2,4
Латвия	76,2	1,1
Польша	49,7	0,7
Грузия	30,6	0,4
Казахстан	25,9	0,4
Виргинские Острова, Британские	20,8	0,3
Другие страны	125,6	1,9

**Россия является традиционным торгово-экономическим партнером  
Украины:**

A large, empty white rounded rectangular box with a black border, intended for text input.A large, empty white rounded rectangular box with a black border, intended for text input.A large, empty white rounded rectangular box with a black border, intended for text input.A large, empty white rounded rectangular box with a black border, intended for text input.

## Россия объективно является важнейшим стратегическим партнером Украины, прежде всего в основополагающем - экономическом – аспекте



на протяжении всех лет независимости удерживает первое место в числе основных внешнеэкономических партнеров Украины: на Россию приходится около 40% украинского внешнеторгового оборота.


Геостратегическое положение Украины делает ее одним из наиболее важных внешнеполитических партнеров России.




Проходящие через территорию республики жизненно важные транспортные магистрали связывают Россию с Западной Европой и миром, без которых она значительно затруднит себе торгово-экономические связи, а также присутствие и влияние в ряде стратегически важных регионов.

## Документы по сотрудничеству Украины с Россией:


[Blank box]



[Blank box]



[Blank box]



[Blank box]



[Blank box]

## Инновационная деятельность:

Инновационная деятельность - сложная динамическая система взаимодействия различных факторов, методов и органов управления, которые занимаются научными исследованиями, созданием новых видов продукции, усовершенствованием оборудования и предметов труда, технологических процессов и формы организации производства, на основе новейших достижений науки и техники.

Семиноженко В. <http://www.semynozhenko.net/events/454/> «С подписанием Закона Украины «Об инновационной деятельности», инновационные процессы приобретают системный и общеэкономический характер. Технопарки стали, по сути, первыми инновационно-инновационными предприятиями Украины и необходимо, чтобы опыт их работы был использован при расширении высокотехнологичного сектора национальной экономики» – заявил вице-премьер-министр Украины Владимир Семиноженко, открывая сегодняшнее заседание Комиссии по организации деятельности технологических парков и инновационных структур других типов. На сегодняшний день Комиссией по организации деятельности технологических парков и инновационных структур других типов зарегистрировано 62 инновационных и 9 инвестиционных проектов, которыми предусмотрен выпуск продукции на сумму свыше 5 млрд. грн.

## **Инновационная активность промышленных предприятий Украины:**

	<b>2008 ГОД</b>	<b>2009 ГОД</b>
<b>Удельный вес предприятий, которые внедряли инновации, %</b>	<b>10,8</b>	<b>10,7</b>
<b>Удельный вес реализованной инновационной продукции в общем объеме промышленной, %</b>	<b>5,9</b>	<b>4,8</b>
<b>Освоено инновационных видов продукции, наименований</b>	<b>2446</b>	<b>2685</b>
<b>из них новые виды техники</b>	<b>758</b>	<b>641</b>
<b>Внедрено новых технологических процессов, процессов</b>	<b>1647</b>	<b>1893</b>
<b>в т.ч. малоотходные, ресурсосберегающие</b>	<b>680</b>	<b>753</b>

**2011-й год объявлен началом десятилетки крупных модернизационных проектов. Украина объективно нуждается в коренном переустройстве экономики...**



**Википедия**  
Свободная энциклопедия

Модернизация — усовершенствование, улучшение, обновление объекта, приведение его в соответствие с новыми требованиями и нормами, техническими условиями, показателями качества. Модернизируются в основном машины, оборудование, технологические процессы (например, модернизация компьютера);



**Википедия**  
Свободная энциклопедия

Историософское значение — макропроцесс перехода от традиционного общества к индустриальному обществу. Этот процесс не произошёл одновременно во всех странах, в следствие чего учёные говорят о лидирующих странах и странах с догоняющим типом модернизации.

Экономическая модернизация предусматривает интенсификацию процесса воспроизводства, которая достигается благодаря росту дифференциации труда, энергетического оборудования производства, превращения науки в производительную силу и развития рационального управления производством. Ее составляющими являются:



замена силы человека или животного неодоушевленными источниками энергии, такими как пар, электричество или атомная энергия, используемые в производстве, распределении, транспорте и коммуникации;



отделение экономической деятельности от традиционалистского окружения;



прогрессирующая замена орудий труда машинами и сложными технологиями;





рост в количественном и качественном отношении вторичного (промышленность и торговля) и третичного (обслуживание) секторов экономики при одновременном сокращении первичного (добыча);



возрастающая специализация экономических ролей и кластеров экономической деятельности — производства, потребления и распределения;



обеспечение самоподдержки в росте экономики — как минимум, обеспечение роста, достаточного для одновременного регулярного расширения производства и потребления;



растущая индустриализация.