



# «Ягоды садовые и лесные»



Презентация для осуществления  
совместной деятельности детей и взрослых

# Задачи:


Расширить и закрепить представления ребёнка о лесных и садовых ягодах.

Ввести в активный словарь ребёнка:

Существительные: поляна, названия ягод (черника, клюква, смородина, крыжовник, морошка, ежевика, облепиха, голубика и т.д.), компот, варенье, джем, желе, сироп.


Глаголы: собирать, консервировать, сушить.

Прилагательные: садовые, лесные, спелая, сочная, ароматная, черничный (ая), клюквенный (ое), и т. д.



# Рекомендации родителям:

1. Помогите ребёнку запомнить названия ягод: черника, малина, земляника, клюква, брусника, ежевика. Нарисуйте или наклейте изображения этих ягод. Пусть ребенок показывает и называет их. Расскажите ребёнку, что готовят из ягод (сок, напиток, компот, кисель, повидло, джем, сироп, желе); о пользе ягод.
2. Попробуйте составить с ребёнком рассказ о любой из этих ягод.  
**Например:** Это черника. Она растёт на низких веточках. Она круглая, чёрная, мягкая, сладкая. Из черники можно приготовить черничное варенье и пирог.



# Пальчиковая гимнастика

Вот корзина — так корзина!  
В ней крыжовник,  
В ней малина,  
И лесная земляника,  
И садовая клубника,  
Там брусника и черника!  
К нам ты в гости приходи-ка!  
Ягод, что найдём мы в ней,  
Нет полезней и вкусней!

(Ребёнок изображает удивление,  
разводит руки в стороны.)

(Загибает пальцы, начиная с  
большого, одновременно на  
правой и левой руках.)

(Делает приглашающий жест —  
движение руками на себя.)

(Поочерёдно ритмично ударяет о  
кулак и ладонь о ладонь.)



# Игры и упражнения

## *Один – много*

Ягода – ягоды – много ягод

куст –

Ветка –

корзина –

## *Подбери признаки*

Подбери признаки (не менее трех признаков): клубника (какая?) – ... клюква (какая?) — ...

## *Назови ласково:*

Клубника – клубничка

поляна – ....

малина – ...

куст – ....

черника – ...

ягода – ...

клюква – ...



## *Игра «Хлопушки»*

Ребёнок учится прохлопывать слова, разделяя их на слоги по количеству гласных звуков, голосом выделяя ударный слог.

**Я** – го – да

кор – **зин** – ка

клуб – ни – ка

Ма – **ли** – на

ку – зо – **вок**

**кус** – тик

**Клюк** – ва

зем – ля – **ни** – ка

## *Игра «Соединялки»*

Предложите ребёнку составить словосочетание из двух слов.

Образец: сад, ягода – садовая ягода

Желе, смородина – ... ..

Лес, ягода – ... ..

Морс, клюква – ... ..

Пирог, брусника – ... ..

Вкус, малина – ... ..





## Игра «Какое варенье. Какой компот»

*Ход игры.* Предложите ребёнку ответить на вопросы девочки Кати. Необходимо следить за правильностью употребления окончаний (*малиновое варенье, малиновый компот*).

Катя с бабушкой решили запастись на зиму сладким вареньем и ароматным компотом. Рано утром они пошли в лес за ягодами. Путь предстоял неблизкий.

Бабушка, — спрашивала Катя. — Если мы малину соберём, какой компот получится? (...) А варенье какое? (...)


А вдруг чернику найдём, — продолжала размышлять Катя. — Какой компот получится? (...) А варенье какое? (...)

Ну, а если брусника нам попадётся? Какой компот сварим? (...) А какое варенье? (...)

Моё любимое варенье из клюквы. Отгадай, какое? (...)

А компот я люблю из морошки. Отгадай, какой? (...)

Так незаметно подошли бабушка со своей внучкой к полянке, на которой видимо-невидимо было ягод земляники. Какой компот сварит бабушка? (...) А какое варенье? (...)



# Найди две одинаковые банки с вареньем





Прочитайте ребёнку рассказ, задайте вопросы, предложите пересказать текст.

## *Где растёт ягода*

Кислая клюква растёт на болоте. Собирать её можно и весной, когда растает снег. Кто не видел, как растёт клюква, может ходить по ней и не видеть её.

Черника растёт – её видишь: рядом с листиком ягоды. И так их много, что место синеет. Голубика растёт кустиком. В глухих местах встречается и костяника – красная ягода кисточкой, кислая ягода. Единственная ягода у нас клюква невидима сверху.

- Вопросы:
1. Как растёт клюква?
  2. Какие ещё ягоды растут в лесу?
  3. Как они растут?
  4. Какая ягода невидима сверху?

Добивайтесь от ребёнка полного ответа на заданные вопросы.



Какие ягоды нашли звери?

Назови их.

(Например:

белка нашла чёрную смород

Как можно узнать по внешн

виду клубнику, крыжовник,

малину и другие ягоды?





# **ЗАГАДКИ про ягоды**

**Предложите ребёнку отгадать  
загадки и объяснить, что ему помогло  
их отгадать.**



# СМОРОДИНА ЧЁРНАЯ

Что за кустарник ароматный?  
Ягод вкус его приятный -  
Висят, как черный виноград,  
И каждый пробовать их рад!



# КЛУБНИКА

Это ягодка на грядке  
С детворой играет в прятки.  
В красном платье в чёрных точках  
Притаится под листочком  
И следит оттуда зорко -  
Не идёт ли кто с ведёрком!



# ОБЛЕПИХА

Что за дивная картина:  
Предо мной чудесный куст.  
Листьев нет, но весь усыпан  
Россыпями жёлтых бус.



# ЧЕРНИКА

Под листом на каждой ветке  
Сидят маленькие детки.  
Тот, кто деток соберёт,  
Руки вымажет и рот.





# КЛЮКВА

Что за бусинка вот тут  
На столбе повисла?  
Глянешь - слюнки потекут,  
А раскусишь - кисло!



## Контрольные вопросы по теме:

1. Вспомни 4 – 5 названий садовых ягод и 4 – 5 названий лесных ягод.
2. Назови варенье из клубники, из клюквы, из черники, из смородины.
3. Назови сок из облепихи – ....., из земляники – ....., из малины – .....
4. Чего в лесу больше ягод или брусники?
5. Сколько слогов в слове компот, черника, малина, ягода

