


ТЕМАТИЧЕСКАЯ АППЛИКАЦИЯ



аппликация


– (от лат. applicatio – прикладывание)
, создание художественных изображений наклеиванием, зашиванием на ткань или бумагу разноцветных кусочков какого-либо материала; изображение, узор, созданный таким способом.



18/01/2007

Тематическая аппликация представляет собой наклеенные на фон изображения во взаимосвязи и в соответствии с темой или сюжетом (событие, ситуация, явление). Содержание такой аппликации может быть как несложным, так и достаточно сложным, динамичным по действию, с большим количеством персонажей и деталей. Размещение фигур может быть в один или в два-три плана, могут быть использованы приемы передачи объема и перспективы: разница размеров фигур первого и второго плана, их расположение относительно края листа, яркость и насыщенность окраски фигур первого плана, их детальная разработка.

Тематическая
аппликация предполагает наличие
умения вырезать и наклеивать
различные предметы во взаимосвязи
в соответствии с тем



Тематические аппликации

СЮЖЕТНЫЕ



ПЕЙЗАЖНЫЕ



Сюжетная аппликация

Сюжетная аппликация состоит из нескольких разных фигур, которые часто находятся в движении.



Пейзажная аппликация




Техники выполнения аппликации.



Плоские аппликации выполняются путем вырезания и наклеивания в соответствующем порядке



Насыпная аппликация-материал насыпается на клеевую



В однослойных аппликациях наклеиваются на фон без наложения друг на друга

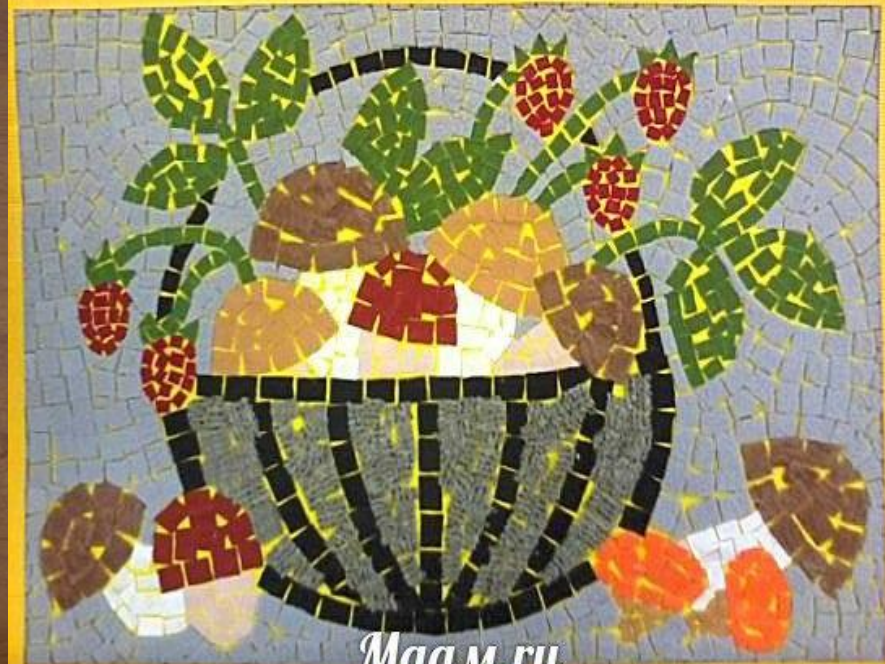


Многослойная аппликация
выполняется путем
наклеивания на фон
изображений предметов и их
деталей в два-три слоя.



Модульная аппликация (мозаика)

При такой технике образ получается путем наклеивания множества одинаковых форм. В качестве основы для модульной аппликации могут использоваться вырезанные кружки, квадратики, треугольники, либо просто рваные бумажки.




Симметричная аппликация
Для симметричных изображений
заготовку — квадрат или
прямоугольник из бумаги
нужного размера — складываем
пополам, держим за сгиб,
вырезаем половину
изображения.




Ленточная аппликация

Этот способ позволяет получить не одно или два, а много одинаковых изображений, разрозненных или связанных между собой. Для изготовления ленточной аппликации необходимо взять широкий лист бумаги,



Аппликация – это вышивка, при которой на ткань нашиваются кусочки другого материала, отличающиеся цветом или фактурой. В качестве материалов для аппликации могут использоваться гладкие, ворсистые, блестящие, матовые ткани, фетр, войлок, мех, кожа. В качестве фона могут выступать парусина, кожа, сукно, войлок, фетр, мех, кожа.



<http://olpictures.ru/index-num324.html>

<http://photoudom.ru/photo/2f/2f034ab74147f19cb774f796ab2f3ddd.jpg>

<http://www.ladyfleur.ru/full.php?ulida=?f=30823>

<http://www.ladyfleur.ru/full.php?ulida=?f=30823>