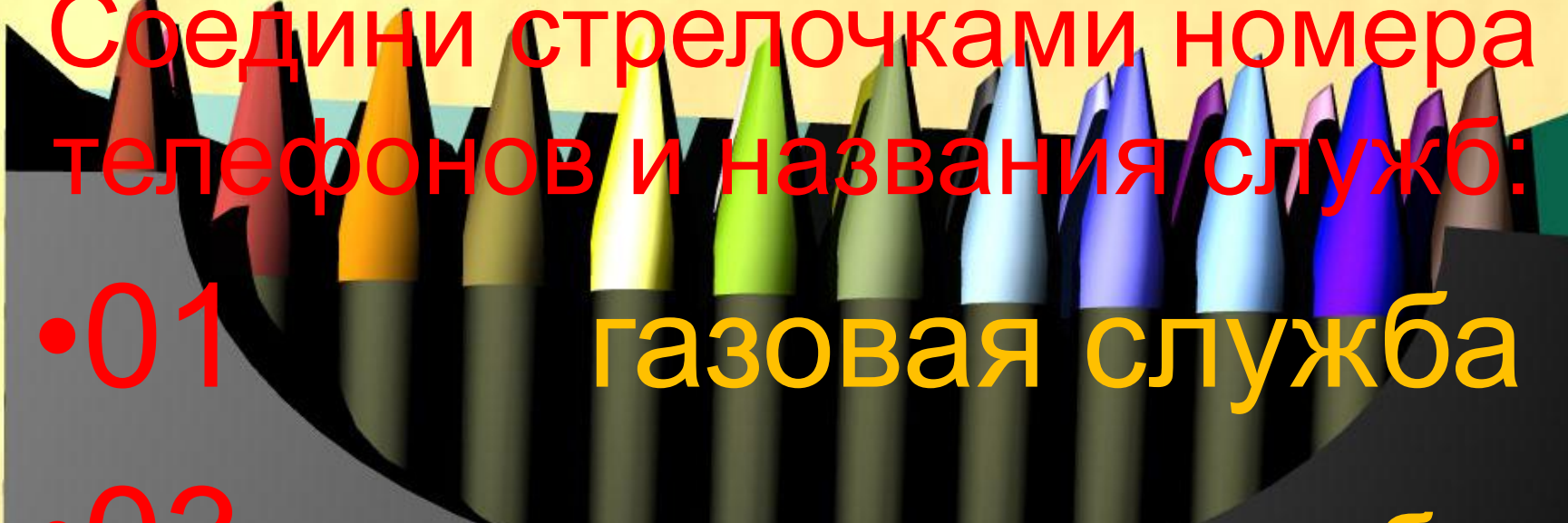


A row of approximately 15 colorful markers (red, orange, yellow, green, light blue, purple, blue, pink, brown) is shown in a dark, semi-circular container. The markers are arranged in a row, with their tips pointing upwards. The background is a light yellow gradient.

ТЕСТ.

Наша безопасность.

3 класс 2010 уч.год.



Соедини стрелочками номера телефонов и названия служб:

•01

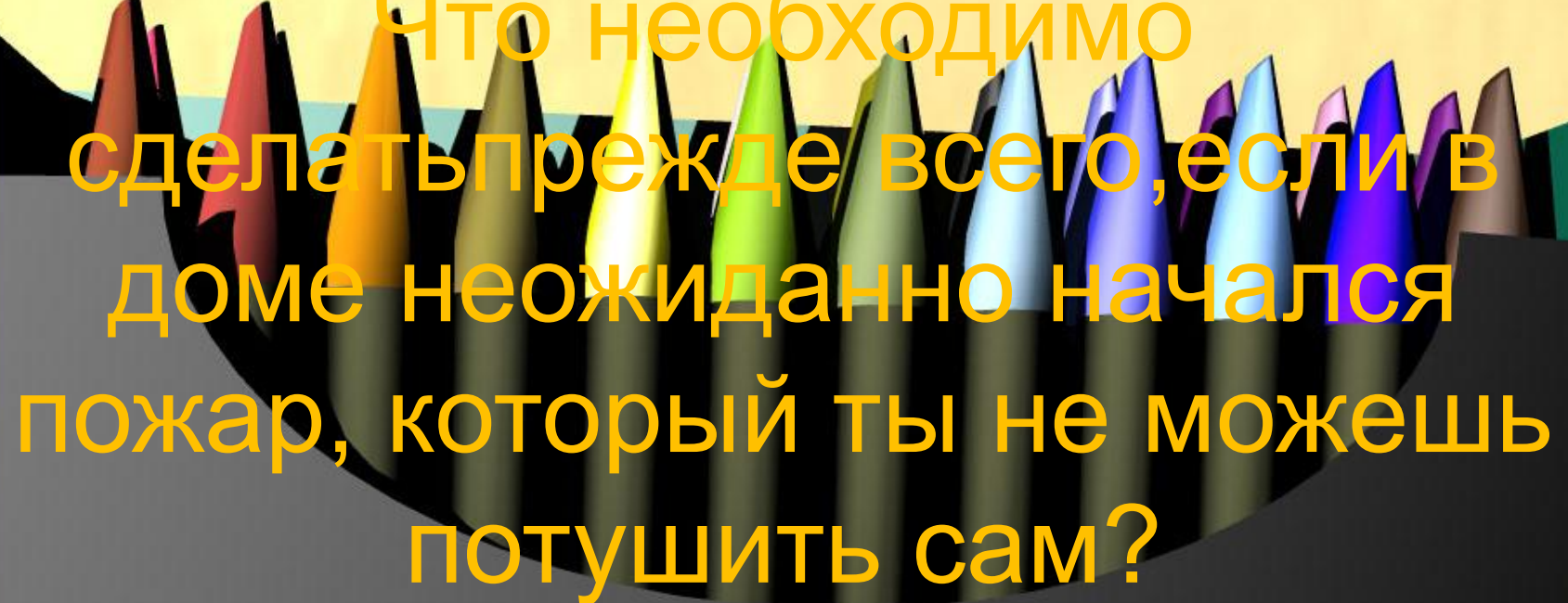
газовая служба

•03

пожарная служба

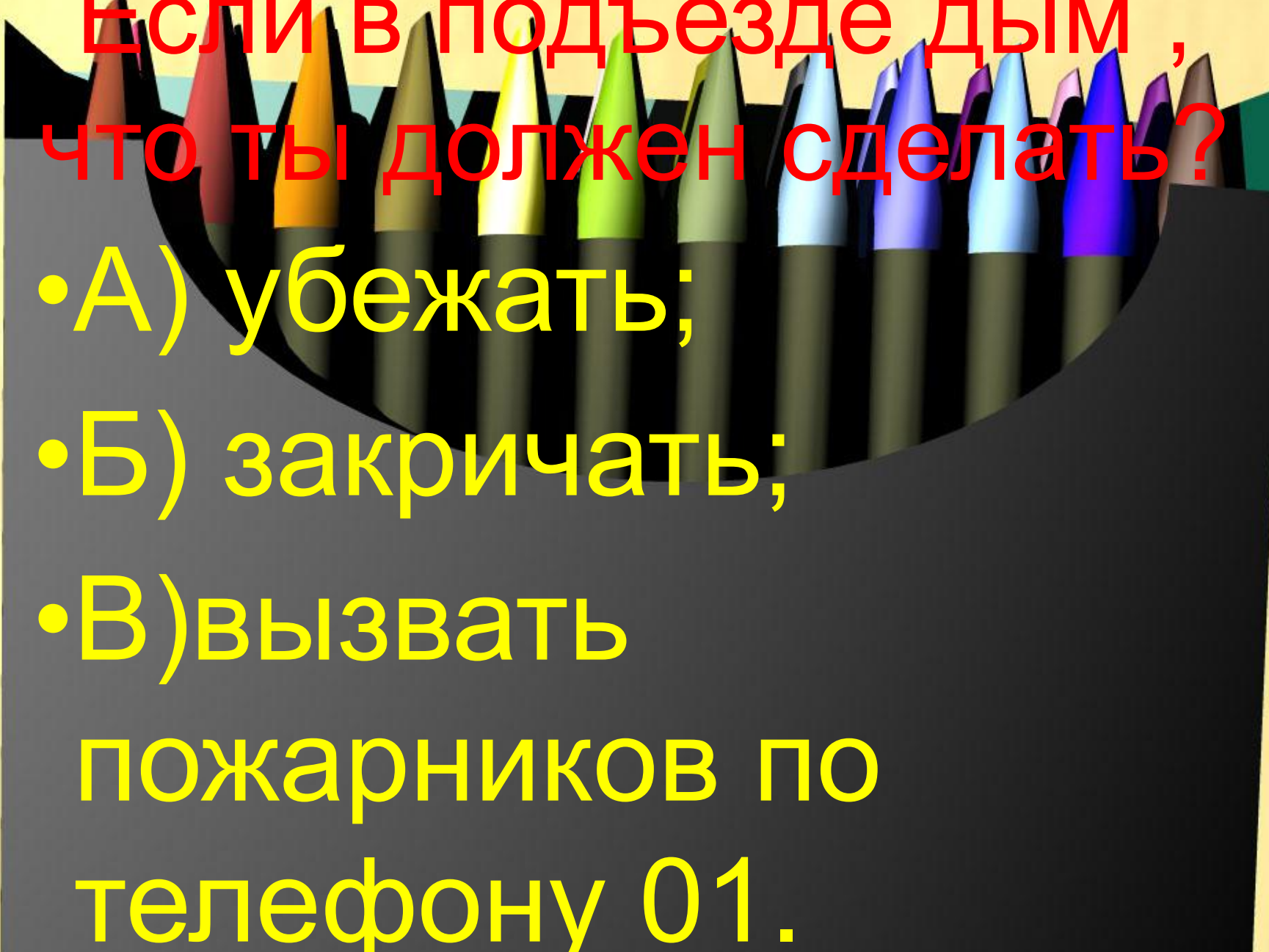
•04

скорая помощь




Что необходимо  
сделать прежде всего, если в  
доме неожиданно начался  
пожар, который ты не можешь  
потушить сам?

- А) убежать;
- Б) закричать;
- В) вызвать пожарников по телефону 01.

A row of colorful markers in a black tray. The markers are in various colors: red, orange, yellow, green, light blue, dark blue, and purple. They are arranged in a slightly curved line, with their tips pointing upwards. The background is a light yellow gradient.

Если в подъезде дым ,  
что ты должен сделать?

- А) убежать;
- Б) закричать;
- В)вызвать  
пожарников по  
телефону 01.



В квартире прорвало трубу.  
Что ты будешь делать прежде  
всего?

- А) оставить всё как есть до прихода родителей — это дело взрослых;
- Б) завернуть специальный вентиль и позвонить родителям;
- В) выйти из квартиры.



Что нужно сразу сделать, если ты почувствовал в квартире запах газа?

- А) открыть окно;
- Б) сразу из квартиры позвонить в газовую службу;
- В) зажечь спичку.