

КОСПЛЕЙ

(в условиях дома)

Выполнивший:
Охоткин Руслан 7а класс
Научный руководитель-
Охоткина Наталья Сергеевна

ЦЕЛИ И ЗАДАЧИ

- Цель работы: выяснить возможно ли заниматься косплеем дома . Узнать разницу в стоимости изготовления элементов костюма в той или иной технике.

В случае удачи привести точные факты и примеры

Первый способ. Наслаивание папье-маше на пластилиновую форму.

Сначала наносится несколько слоев папье-маше на пластилиновую форму и укрепляется.



Дальше используют шпательку
если нужна гладкость

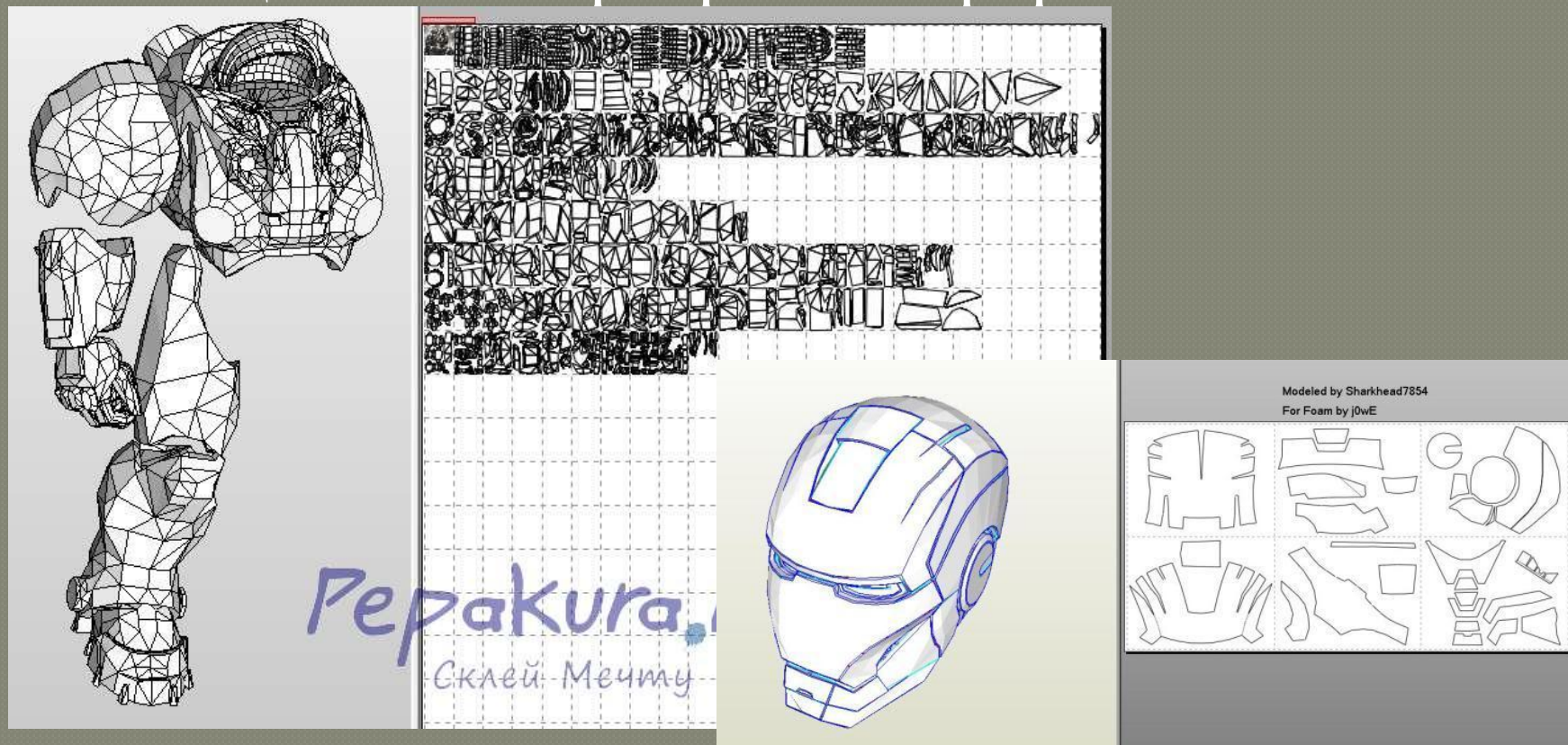
наносится слой
шкурится наждачной
бумагой.




Нужно около 3-4-ох
слоев


Второй способ. Использование компьютерных программ

Для создания нужной формы используется специальная программа «Perakura».





Дальше повторяются все этапы укрепления,
шпатлевки, покраски и доводки



Третий способ. Гофра-картон

- Бумажные детали переводят
на картон, вырезают,
склеивают, укрепляют.



Папье-маше-масса для укрепления.

- Измельченная бумага + Вода + ПВА = Папье-маше-масса



- После укрепления идут шпатлевка и покраска.



название техники	прочность	точность формы	скорость исполнения	стоимость
Папье-маше	-	+	+	50р
перакура	-	+	-	150р
гофра-картон	+	-	+	170р

Спасибо за внимание