

# Tourist English Courses



## Вход в систему ДО

Войти на сайт

(Cookies должны быть разрешены в Вашем браузере) [?](#)

Логин	<input type="text" value="polzprivatel4"/>
Пароль	<input type="password"/>
	<input type="button" value="Вход"/>


Забыли логин или пароль?


## Заголовки тем

 Vocabulary ✓

### 1 TOPIC 1. Airport

 Text Book 1

 Video 1.1 - Asking for a drink ✓

 Video 1.2 - Meeting at the airport

✓ Activity 1.1 ✓

✓ Activity 1.2 ✓

✓ Activity 1.3

✓ Activity 1.4

✓ Activity 1.5

✓ Activity 1.6

✓ Activity 1.7

✓ Activity 1.8

✓ Activity 1.9

✓ Activity 1.10

✓ Activity 1.11

✓ Activity 1.12

✓ Activity 1.13

✓ Activity 1.14


✓ Activity 1.15

✓ Activity 1.16


✓ Activity 1.17

### 2 TOPIC 2. Hotel

#### ЭЛЕМЕНТЫ КУРСА

 Глоссарии

 Лекции

 Ресурсы ✓

✓ Тесты

#### УПРАВЛЕНИЕ

 Оценки


 О пользователе

#### КАЛЕНДАРЬ

Март 2014


Пн	Вт	Ср	Чт	Пт	Сб	Вс
					1	2
3	4	5	6	7	8	9
10	11	12	13	14	15	16
17	18	19	20	21	22	23
24	25	26	27	28	29	30
31						

#### Легенда событий

 Сайт

 Курс

 Группа

 Ученик

#### СЛОВАРЬ

Активный словарь:  
**Yandex Mobile**

Для использования словаря  
дважды кликните по слову



# TOPIC 1. Airport



## LESSON

## 1



# Vocabulary 1

Слово	Транскрипция	Перевод
airport	[ˈeə, pɔ:rt]	аэропорт
luggage/baggage	[ˈlʌɡɪdʒ] [ˈbæɡɪdʒ]	багаж, багажный
plane	[pleɪn]	самолет
Step this way		Пройдите сюда
landing card	[ˈlændɪŋkɑ:d ]	карта прибытия
to go ahead	[ˈgəʊə, hed]	идти, двигаться вперед
to walk through	[ˈwɔ:kˈθru:]	проходить через
Customs control	[ˈkʌstəmz kənˈtrəʊl ]	Таможенный контроль
to stand behind	[bɪˈhaɪnd]	стоять за
seat	[si:t]	место, сиденье
Sorry	[sɒri]	извините, простите ( <i>чувство вины</i> )
Excuse me	[ɪkˈskju:s]	извините, простите ( <i>привлечь внимание</i> )
to arrive	[əˈraɪv]	прибывать



## Activity 1.10

**1** Match the beginning and end of these instructions.

Баллов: 6

Go	Выбрать...
Pick	up your luggage.
Show	Выбрать...
Walk through	Выбрать...
Stand behind	Выбрать...
Step	Выбрать...

Сохранить, но не отправлять

Отправить всё и завершить тест



# Grammar

Спряжение глагола **to be** - **БЫТЬ, ЕСТЬ, НАХОДИТЬСЯ**;  
в *Present Simple Tense* (настоящее простое время)

Утвердительное предложение	Отрицательное предложение	Вопросительное предложение
I am	I am not	Am I?
He is	He is not (he isn't)	Is he?
She is	She is not (she isn't)	Is she?
It is	It is not (it isn't)	Is it?
We are	We are not (we aren't)	Are we?
You are	You are not (you aren't)	Are you?
They are	They are not (they aren't)	Are they?



## Activity 1.1

Complete the sentences with **is** or **are**



Where \_\_\_ thirty-one D?

Excuse me. This \_\_\_ my seat.

Sorry, you \_\_\_ right.

Seat 40A \_\_\_ by the window.

You \_\_\_ on the left side of the plane.



# We use the Present Continuous tense to talk about:

actions and things that are happening now



He is drinking.



He is reading.



He is smiling.



He is singing.

## Положительная форма

I am going

YOU

WE

THEY

are going

HE

SHE

IT

is going

## Present Continuous



I am eating now

## Activity 1.11



Pablo \*\*\* in the United States.



Mario \*\*\* from Italy.



Joya \*\*\* from California.

1. is travelling
2. is picking
3. is walking
4. is arriving
5. are you staying
6. is staying



How long \*\*\* in the USA?



The passenger \*\*\* up her baggage.



He \*\*\* through to customs control now.

# Vocabulary 2

Слово	Транскрипция	Перевод
boarding	[ˈbɔːrdɪŋ]	посадка на самолет
boarding pass	[ˈbɔːrdɪŋ pæs]	посадочный талон
to check-in	[tʃek]	регистрироваться
flight	[flaɪt]	рейс, полет
flight attendant	[flaɪt əˈtendənt]	стюардесса, бортпроводник
row	[rəʊ]	ряд кресел в самолете
Here you are		Вот, пожалуйста
Would you like..?		Вы желаете, хотите..?
to complete	[kəmˈpli:t]	заполнять
Welcome to...	[ˈwelkəm]	Добро пожаловать в...
from	[frɒm]	от, из
passenger	[ˈpæsəndʒər]	пассажир
date of birth	[deɪt ɒv bɜːrθ]	Дата рождения



## Video 1.1 – Asking for a drink

– **Would you like a drink, sir?**

– **Yes, a Diet Coke, please.**

– **Ice and lemon?**

– **Just lemon.**

– **Here you are.**

– **Thank you.**

– **Coffee? Tea?**

– **Coffee, please.**

– **Milk?**

– **Yes, please.**

– **Sugar?**

– **No, thanks.**

– **Here you are.**

– **Thanks.**

## Видео 1.1 – Подача напитка

– Желаете напиток, сер?

– Да, диетическую колу, пожалуйста.

– Со льдом и лимоном?

– Только с лимоном.

– Вот, пожалуйста.

– Спасибо.

– Кофе? Чай?

– Кофе, пожалуйста.

– С молоком?

– Да, пожалуйста.

– С сахаром?

– Нет, спасибо.

– Вот, пожалуйста.

– Спасибо.

## Activity 1.7



Complete the dialogue between a flight attendant and a passenger

Tea or coffee, ma'am?

Tea,

Sugar?

No, thanks  This is fine.

Milk?

Sorry,

Milk? For your tea?

Ah,  sorry. No, thank you.



# Text Book 1

## Text Book 1

### Меню лекции

1. On board
2. In-flight meals
3. Landing card
4. Welcome to the USA
5. Baggage in hall
6. A ride downtown



- **Josie:** Here's your pen back. Thanks.
- **Edgar:** Are you here on vacation?
- **Josie:** No, I'm not. I'm here on business.
- **Edgar:** Are you British?
- **Josie:** Yes, I am, but I work in Vancouver.
- **Edgar:** I work in Vancouver, too.
- **Josie:** Are you Canadian?
- **Edgar:** No, I'm an American citizen



## Activity 1.12

Complete the sentences with **to**, **of**,  
**in**, **on** or **from**.

1. Welcome \_\_\_ the USA.

2. We're here \_\_\_ business.

3. What's your date \_\_\_ birth?

4. He works \_\_\_ Toronto.

5. Are you \_\_\_ Spain?



# Remember!

1. I am a tourist.



2. I am here on business.



3. I am from Ukraine / Russia / Poland.



4. Excuse me, this is my seat.



6. Give me a blanket, please.



5. I would like tea with lemon.



# Homework

1. Создать аккаунт на <http://english.more-turov.com.ua>
2. Выучить лексику, выполнить Activity 1.10
3. Выучить правила по грамматике, выполнить Activity 1.1, 1.2, 1.9, 1.11
4. Просмотреть Video 1.1, прочитать его перевод, заучить реплики, выполнить Activity 1.3, 1.4, 1.7
5. Прослушать аудио файлы Text Book 1 (3. Landing card), перевести, выполнить Activity 1.12

