
The image shows a classroom setting. At the top, a world map is mounted on a shelf. Below it, a green chalkboard is the central focus. The text is written in white on the chalkboard. To the left of the chalkboard, a wooden ruler stands vertically. At the bottom center, there is a dark chalk tray. The background wall is light-colored with a power outlet visible at the bottom right.

Требования к современному уроку в условиях внедрения и реализации ФГОС НОО




« Урок – это зеркало общей и педагогической культуры учителя, мерило его интеллектуального богатства, показатель его кругозора, эрудиции»
В.А. Сухомлинский





Современному обществу нужны образованные, нравственные, предприимчивые люди, которые могут:

- анализировать свои действия;
- самостоятельно принимать решения, прогнозируя их возможные последствия;
- отличаться мобильностью;
- быть способными к сотрудничеству;
- обладать чувством ответственности за судьбу страны, ее социально-экономическое процветание.





В чём НОВИЗНА ?

Чаще организуются индивидуальные и групповые формы работы на уроке. Постепенно преодолевается авторитарный стиль общения между учителем и учеником.



Требования к современному уроку:


- хорошее начало и хорошее окончание.
- четко сформулированные тема, цель, задачи урока;
- урок должен быть проблемным и развивающим;
- учитель активизирует деятельность учащихся;
- вывод делают сами учащиеся;
- минимум репродукции и максимум творчества и сотворчества;
- времясбережение и здоровьесбережение;
- учет уровня и возможностей учащихся;
- урок должен быть добрым.

Принципы педагогической техники

- свобода выбора;
- открытость;
- деятельность;
- идеальность (высокий КПД);
- обратная связь.



Так мы учили, а может еще учим?



Характеристика изменений в деятельности педагога, работающего по ФГОС

Предмет изменений	Традиционная деятельность учителя	Деятельность учителя, работающего по ФГОС
Подготовка к уроку	Учитель пользуется жестко структурированным конспектом урока При подготовке к уроку учитель использует учебник и методические рекомендации	Учитель пользуется сценарным планом урока, предоставляющим ему свободу в выборе форм, способов и приемов обучения При подготовке к уроку учитель использует учебник и методические рекомендации, интернет-ресурсы, материалы коллег. Обменивается конспектами с коллегами
Основные этапы урока	Объяснение и закрепление учебного материала. Большое количество времени занимает речь учителя	Самостоятельная деятельность обучающихся (более половины времени урока)
Главная цель учителя на уроке	Успеть выполнить все, что запланировано	Организовать деятельность детей: <ul style="list-style-type: none">• по поиску и обработке информации;• обобщению способов действия;• постановке учебной задачи и т. д.
Формулирование заданий для обучающихся (определение деятельности обучающихся)	Формулировки: решите, спишите, сравните, найдите, выпишите, выполните и т. д.	Формулировки: проанализируйте, докажите (объясните), сравните, выразите символом, создайте схему или модель, продолжите, обобщите (сделайте вывод), выберите решение или способ решения, исследуйте, оцените, измените, придумайте и т. д.
Форма урока	Преимущественно фронтальная	Преимущественно групповая и/или индивидуальная
Нестандартное ведение уроков	—	Учитель ведет урок в параллельном классе, урок ведут два педагога (совместно с учителями информатики, психологами и логопедами), урок проходит в присутствии родителей обучающихся
Взаимодействие с родителями обучающихся	Происходит в виде лекций, родители не включены в образовательный процесс	Информированность родителей обучающихся. Они имеют возможность участвовать в образовательном процессе. Общение учителя с родителями школьников может осуществляться при помощи Интернета
Образовательная среда	Создается учителем. Выставки работ обучающихся	Создается обучающимися (дети изготавливают учебный материал, проводят презентации).
Результаты обучения	Предметные результаты Нет портфолио обучающегося Основная оценка – оценка учителя Важны положительные оценки учеников по итогам контрольных работ	Не только предметные результаты, но и личностные, метапредметные Создание портфолио Ориентир на самооценку обучающегося, формирование адекватной самооценки Учет динамики результатов обучения детей относительно самих себя. Оценка промежуточных результатов обучения

ФГОС





ЛИЧНОСТНЫЕ

РЕГУЛЯТИВНЫЕ

**Универсальные учебные
действия, формируемые на
уроке в начальной школе**

метапредметные

Планируемые результаты: три основные группы результатов

ЛИЧНОСТНЫЕ

Самоопределение:
внутренняя позиция школьника;
самоуважение и самооценка

Смыслообразование:
мотивация (учебная, социальная);
границы собственного
знания и «незнания»

**Морально-этическая
ориентация:**
ориентация на выполнение
моральных норм;

МЕТАПРЕДМЕТНЫ Е

Регулятивные:
управление своей деятельностью;
контроль и коррекция;
инициативность и самостоятельность

Коммуникативные:
речевая деятельность;
навыки сотрудничества


Познавательные:
работа с информацией;
работа с учебными моделями;
использование знако-символических
средств, общих схем решения;
выполнение логических операций
сравнения, анализа, обобщения,
классификации, установления
аналогий, подведения под понятие

ПРЕДМЕТНЫЕ

**Основы научных
знаний**

**Опыт по получению
и преобразованию
нового знания**

**Предметные и
метапредметные
действия с
материалом**



Основные типы уроков остаются прежними, но в них внесены изменения:

1. Урок изучения нового.
2. Урок закрепления знаний.
3. Урок комплексного применения знаний.
4. Урок обобщения и систематизации знаний.

Это: традиционный (комбинированный) знания, экскурсия, исследовательская работа, учебный и трудовой практикум

Это: практикум, экскурсия, лабораторная работа, собеседование, консультация. Имеет целью выработку умений по применению

Это: практикум, лабораторная работа, семинар и т.д. Имеет целью

Это: контрольная работа, зачет, смотр знаний и т.д. Имеет целью определить уровень овладения знаниями, умениями и навыками.



Цель деятельностного подхода заключается в развитии личности учащегося на основе освоения универсальных способов деятельности.



Образовательная задача состоит в организации условий, провоцирующих детское действие.








Учебная ситуация

Создание учебной ситуации должно строиться с учетом:

- возраста ребенка;
- специфики учебного предмета;
- уровня сформированности УУД учащихся.

Для создания учебной ситуации могут использоваться приемы:

- предъявить противоречивые факты, теории;
 - обнажить житейское представление и предъявить научный факт;
 - использовать приемы «яркое пятно», «актуальность».
- 
- 
- 



ФГОС



Учитель, его отношение к учебному процессу, его творчество и профессионализм, его желание раскрыть способности каждого ребенка – вот это всё и есть главный ресурс, без которого невозможно воплощение новых стандартов школьного образования.



www.dvayrebenok.ru



