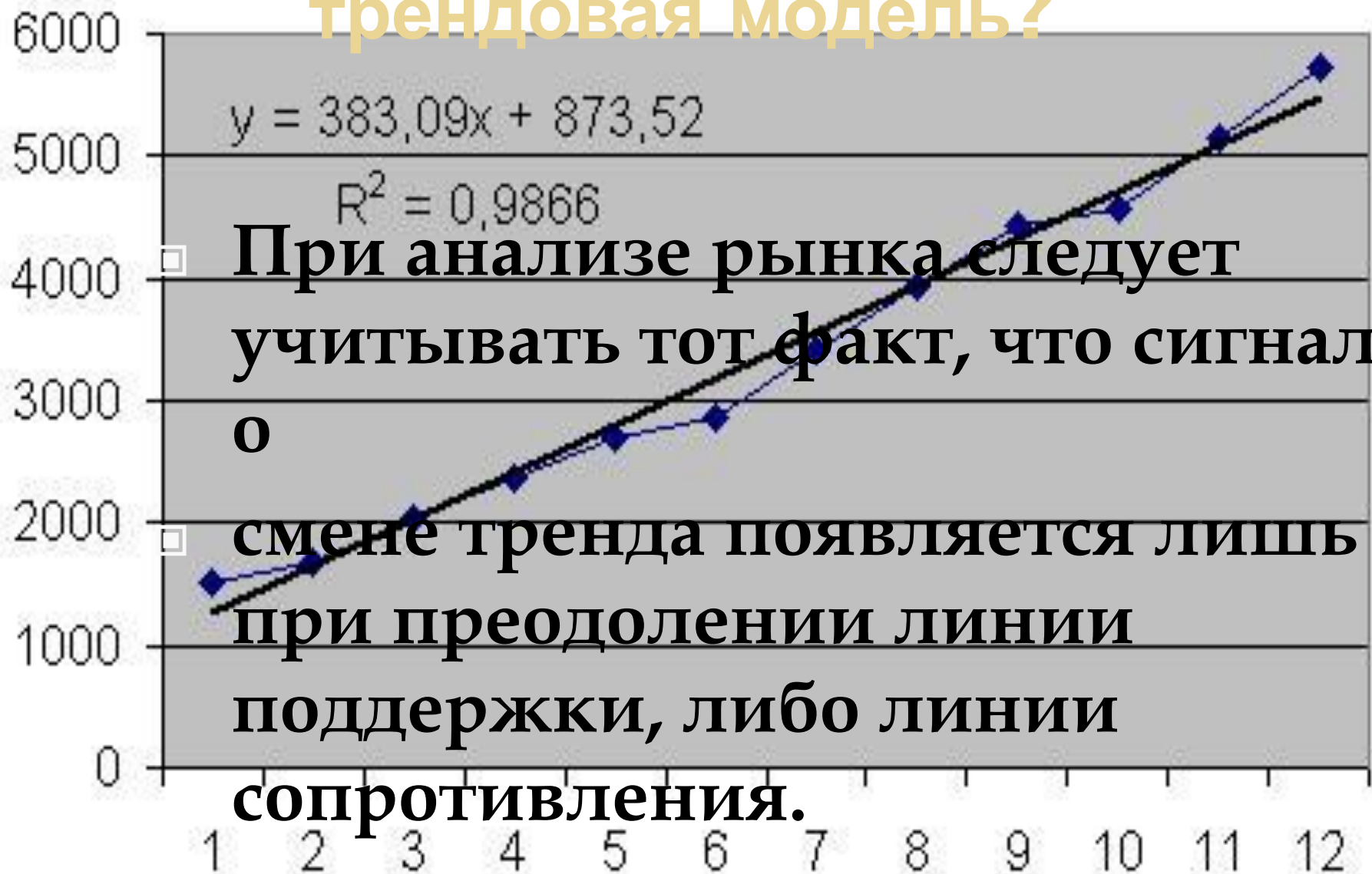


# ТРЕНДОВАЯ МОДЕЛЬ

Что представляет собой трендовая модель?

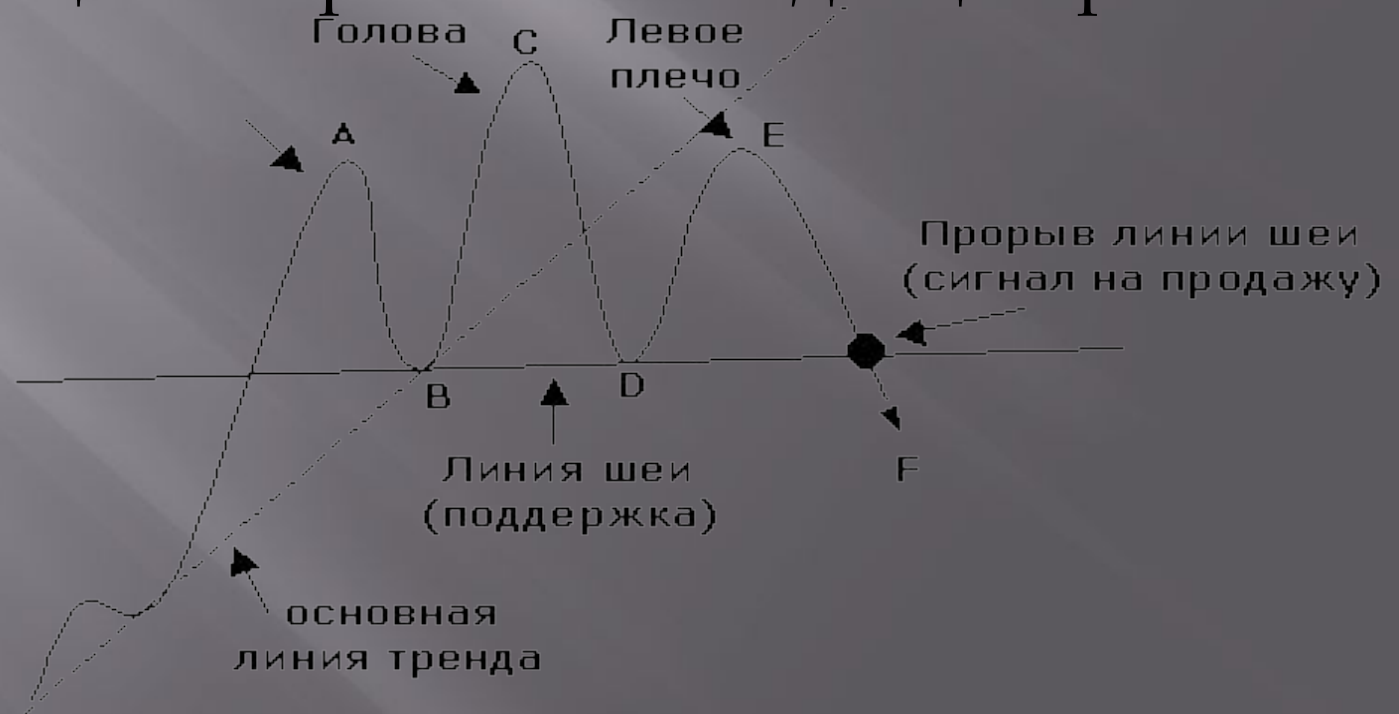
Виды трендовых моделей

# Что представляет собой трендовая модель?



**При анализе рынка следует учитывать тот факт, что сигнал о смене тренда появляется лишь при преодолении линии поддержки, либо линии сопротивления.**

- Трендовые модели представляются в виде различных линий, образующих фигуры, указывающие на определенное направление тренда. Классические фигуры типа треугольника, двойного дна, голова-плечи и т.д., построенные на соединении пиков линий сопротивления и поддержки могут давать предположения о последующем направлении тенденции рынка.



**Не стоит определять тренд на коротких промежутках времени (менее 5 минут) поскольку такой тренд не способен принести хоть какую-нибудь значительную прибыль, а лишь ставит возможным осуществление неудачного финала с более значительными убытками.**

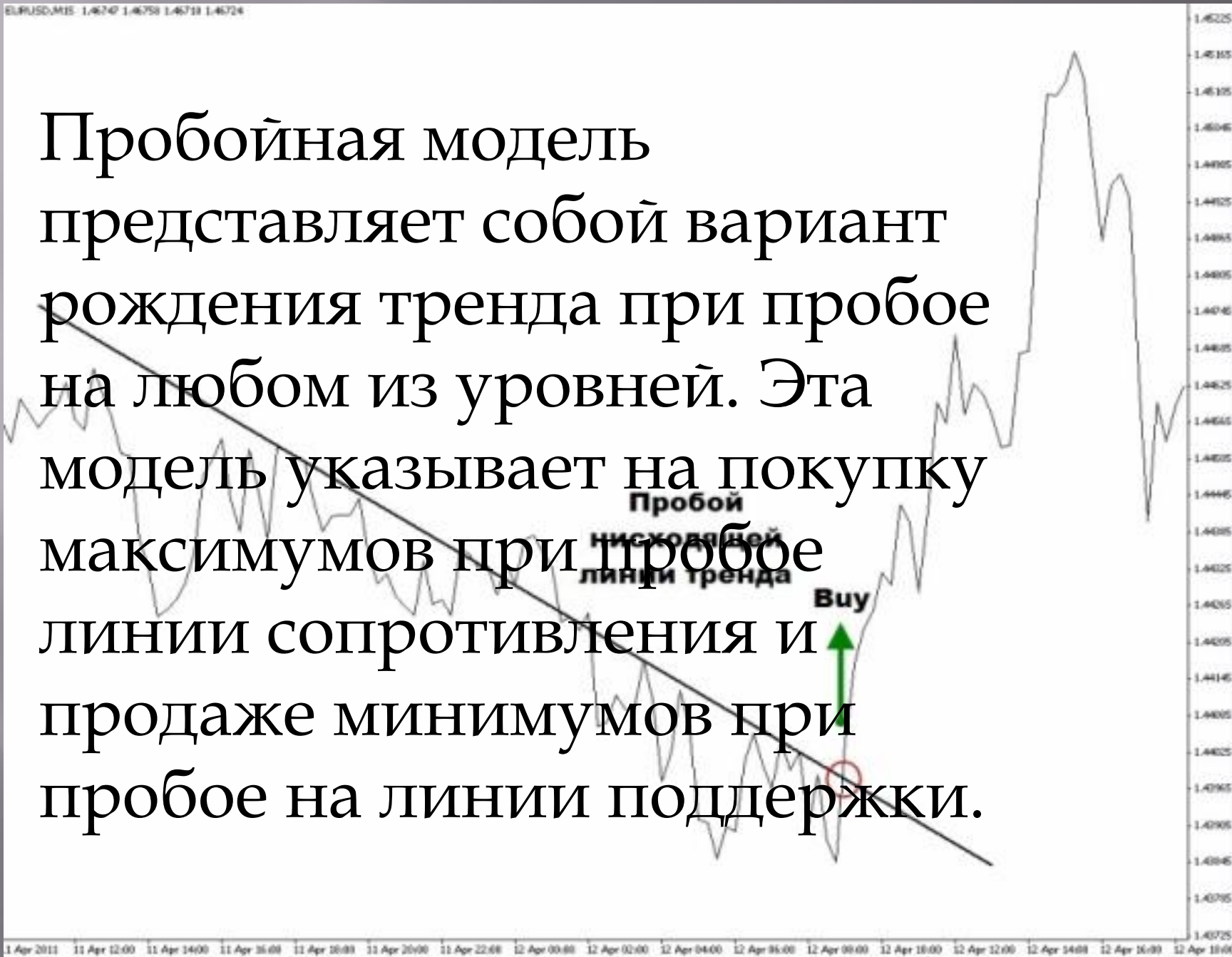


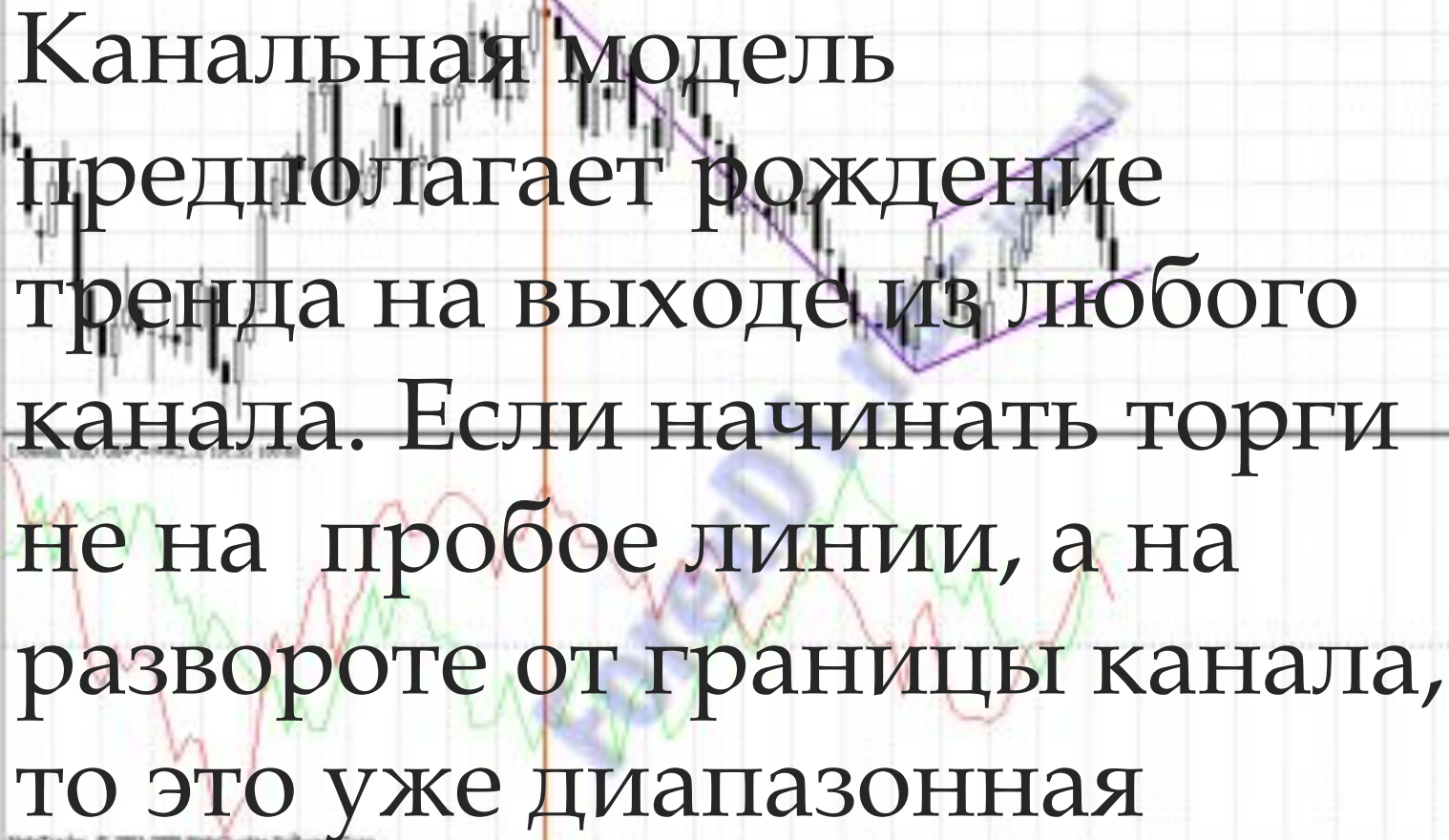
# Виды трендовых моделей

Импульсная модель имеет в основе закономерность того, что резкие движения на рынке рождают тренд. При таком прогнозе событий, если определяется импульс, следует незамедлительно открывать позиции, входя в тренд.



Пробойная модель  
представляет собой вариант  
рождения тренда при пробое  
на любом из уровней. Эта  
модель указывает на покупку  
максимумов при пробое  
линии сопротивления и  
продаже минимумов при  
пробое на линии поддержки.

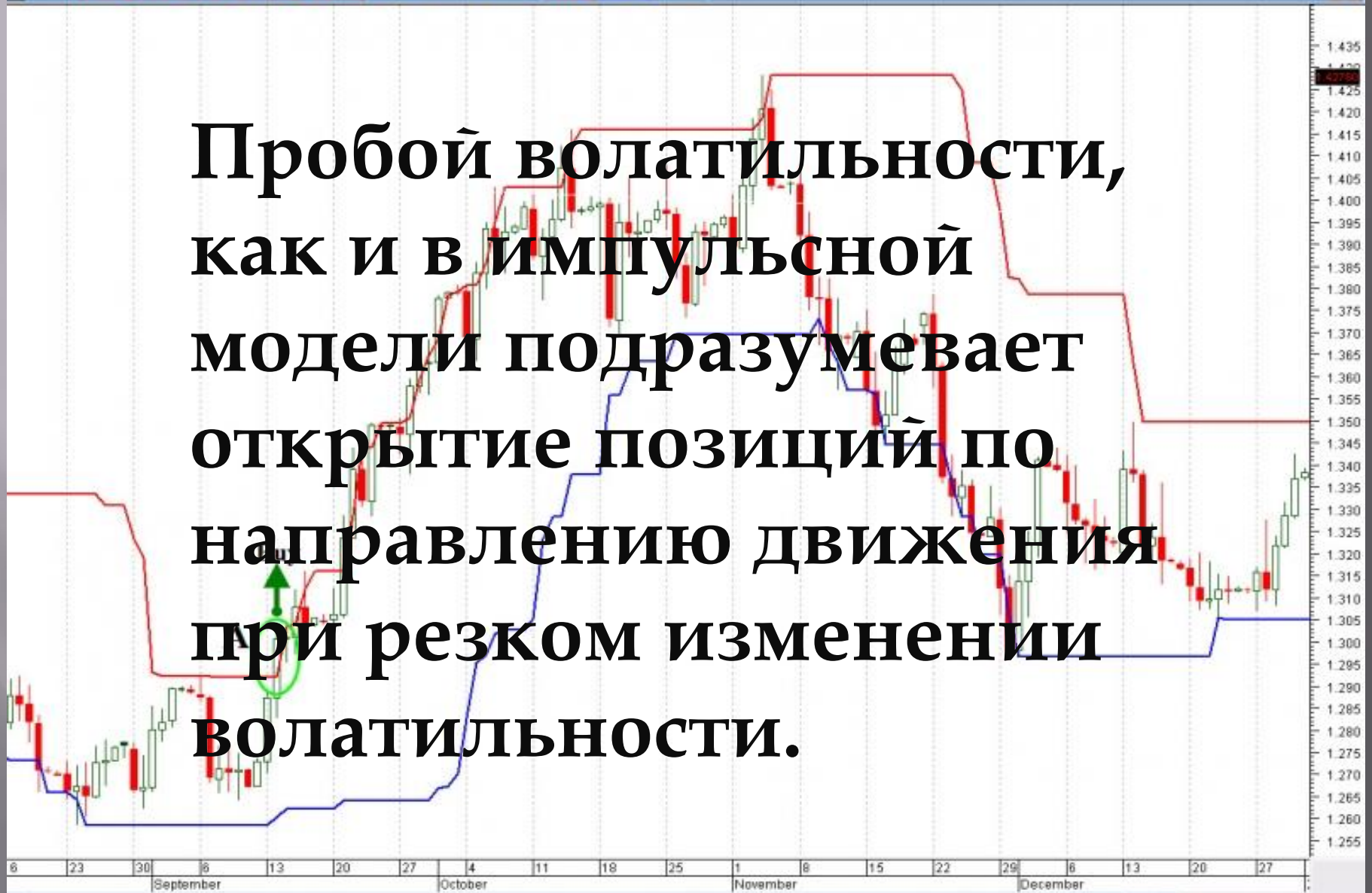


A financial chart showing price movement over time. The top part features candlesticks with a purple channel drawn around them. The bottom part shows a line chart with red and green lines. The x-axis represents time from September 2009 to January 2010, and the y-axis represents price levels from 1.5075 to 1.6090.

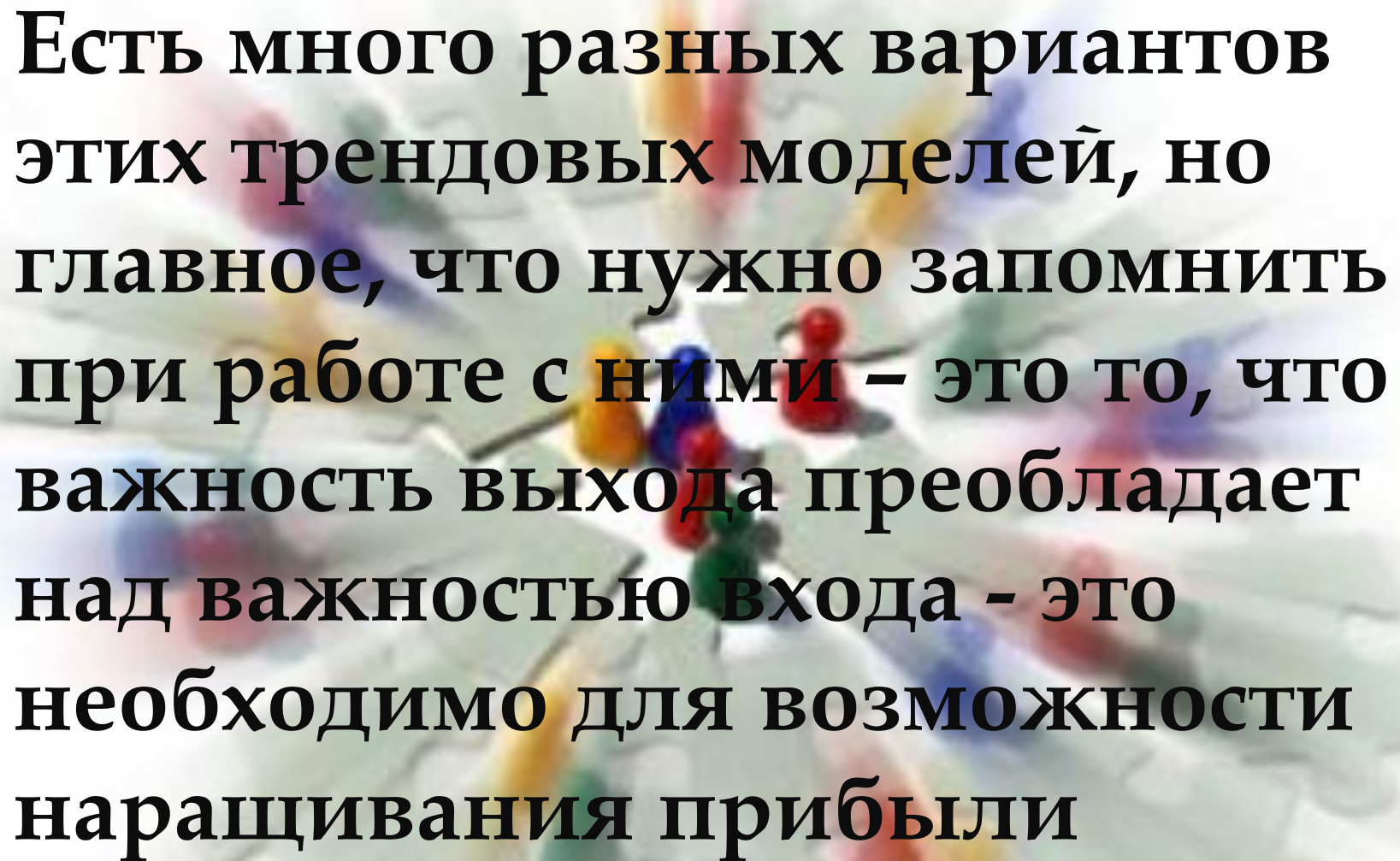
Канальная модель  
предполагает рождение  
тренда на выходе из любого  
канала. Если начинать торги  
не на пробое линии, а на  
развороте от границы канала,  
то это уже диапазонная

модель.

**Пробой волатильности,  
как и в импульсной  
модели подразумевает  
открытие позиций по  
направлению движения  
при резком изменении  
волатильности.**





A background image showing a hand holding a pen over a document with colorful pushpins. The text is overlaid on this image.

**Есть много разных вариантов этих трендовых моделей, но главное, что нужно запомнить при работе с ними – это то, что важность выхода преобладает над важностью входа - это необходимо для возможности наращивания прибыли**

**Этого можно достичь,  
используя следящие остановки,  
которые размещаются на  
некотором удалении от цены и  
при движении цены двигаются  
в направлении тренда. При его  
развороте следящая остановка  
не движется, и закрытие  
позиции происходит при  
обратном движении тренда.**

