



# Трикотаж жаймаларының негізгі сипаттамалары

Тобы: ТКШИ 14-12

Орындаған: Іңкәрбек К

Махаш А

Өскенова А


Тексерген: Абишова А.С

# Трикотаж

- Бұл ілмектерден тұратын, бойлай және көлденең бағытта өзара айқасқан, бір немесе бірнеше жіптерден тоқылған тоқыма бұйымы немесе жайма.



- Трикотаждың негізгі элементіне ілмек жатады. Ілмек - қисық сызық, оның ұзындығымен формасы трикотаждағы бірқатар маңызды қасиеттерді белгілейді.



# Трикотаж


- *көлденең* – ілмектен горизонталь бойынша бір жіптен қалыптасады
- *желі жіптік* - әрбір қатар өзінің жібінен тоқылды

- Трикотаж өріммен өндірілуі мүмкін келесі топшаларға бөлінеді:


- 1-біркелкі таралған жайма
- 2-қосарланған жайма
- 3-ұршықты жайма
- 4-рашель-ұршықты жайма
- 5-жалпақ фангалық жайма
- 6-дөңгелек фангалық жайма

Трикотажда тігінен бір біріне тізілген ілмектерді ілмекті бағанша деп атайды.


Горизонталь бойынша бір қатардағы ілмектерді - ілмекті қатар деп атайды. Екі шектес ілмекті бағаншалар орталықтарының аралығын - ілмекті қадам деп атайды және А әрпімен белгілейді. Екі ілмекті қатарлар орталықтарының аралығын- ілмекті қатар биіктігі деп атап, В әрпімен белгілейді.







Кулирка оң жағы



Кулирка сол жағы

# *Іліп тоқу әдісі бойынша трикотаж 2-ге бөлінеді:*


## **Иілмелі трикотаж**

- бір-біріне параллель орналасқан жіптердің жүйесінен (желі жіп) құралады.

## **Негізгі жіптік трикотаж**

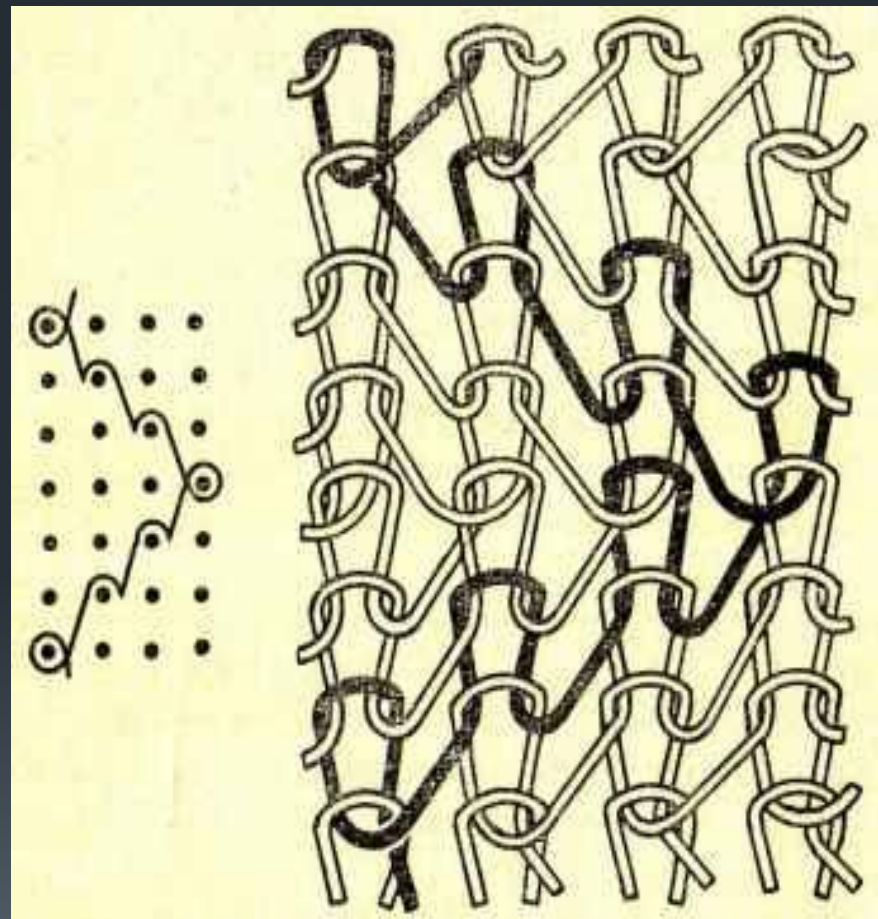
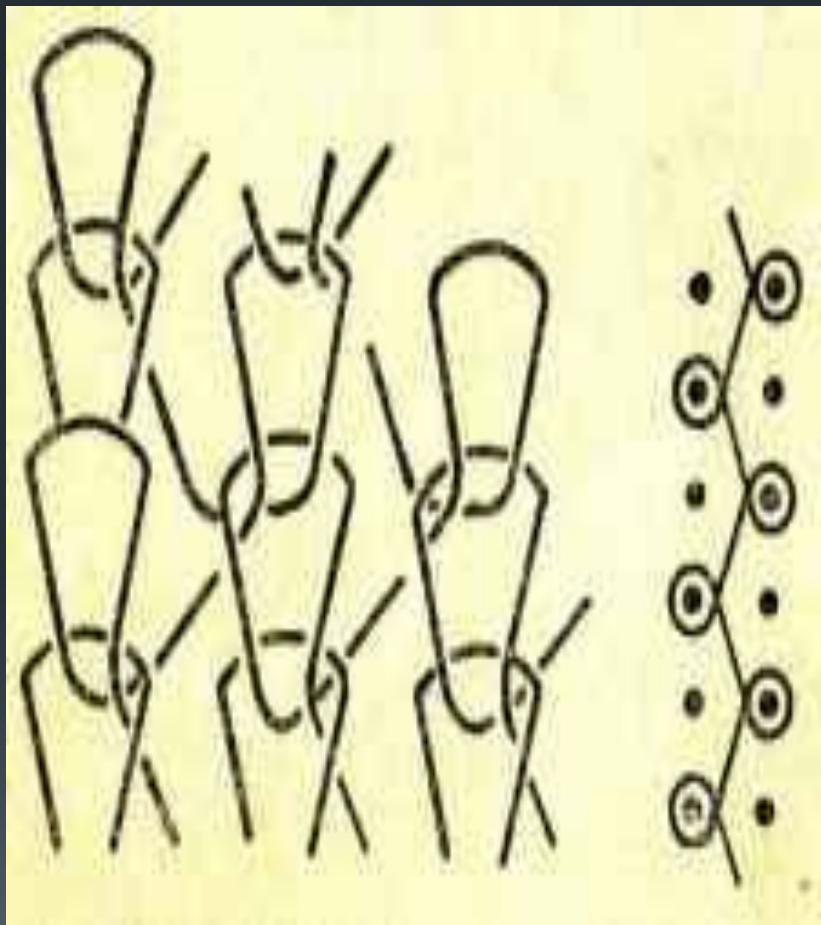
- бір, екі немесе одан артық бірге алынған жіптерден құрылады, олар бір жіпжүргізгішке сабақталып, бірден инеге салынып, ілмектер тоқиды.





- трикотаж : 1 — гладь; 2 — ластик; б — өндірістік; 3 — интерлок; 4 — өндірістік гладь; в — суреттік; 5 — платированное полотно; 6 — фанг; 7 — полуфанг; 8 — ажурлы

# Иілмелі трикотажд



## Трикотаж бұйымдарды өндірудің 3тәсілі

### Пішу тәсілі

Матаға ұқсас, тоқылған трикотаж жаймасынан пішеді, қалдықтың мөлшері 18-23%дейін болады.

### Жүйелі тәсілі

Шикі затты тиімді пайдаланумен сипатталады.

### Жартылай жүйелі

Пішуді қажет етпейтін, бөлшектерден тұратын бұйым.

# Трикотаждың түрлері

- Тегіс-барлық ілмектері түсі, құрылымы, формасы бірдей түрін атайды.
- Суретті-трикотажда барлық ілмектері берілген бағдарлама бойынша саны әр түрлі жіптерден, түстері, құрылымы және формасы бір бірінен өзгеше болу мүмкін.
- Трикотажды- матаға ұқсас метражды құбырлы жайма, ұзындығы мен ені белгілі құбырлы купон ретінде және формасы лекалаға жақын жазық немесе дәл сонымен бірдей түрінде жасалынады.



Трикотаж ұғымы бұйымдардың кең көлемін қамтиды: жасанды үлбір, пальто, кілемдер, іш және сырт киімдер, шұлық, балық аулау торлары.



# Трикотаж жаймаларын өндіру

- *Трикотаж жаймаларын өндіру үшін әр түрлі иірім жіп түрлерін, табиғи және химиялық талшықтан алады. Ал дайын бұйым, мысалға, жаймалық және іш киімдер жіптің, лентаның, тесьманың, баулар мен көмекші фурнитуралардың көмегімен дайындалады.*



# Трикотаждан жасалган бұйымдар





***Назарларыңызға рахмет!!!***