

Родительское собрание

СКОРО В ШКОЛУ



*МБОУ «Средняя
общеобразовательная школа №6»
г. Заинск
Учитель начальных классов Чернова
Д.М.*



Чтобы мой ребенок был успешным в школе ему необходимо...



Критерии школьной ГОТОВНОСТИ

- Интеллектуальная зрелость
- Эмоциональная зрелость
- Социальная зрелость



Причины неготовности детей к школе

- Недостаток в воспитательной среде.
- Недостатки соматического развития ребенка.
- Невротическое развитие характера.
- Пренатальное или постнатальное повреждение центральной нервной системы.




Рекомендации для родителей

КАК ПОДГОТОВИТЬ РЕБЕНКА К ШКОЛЕ




КАК РОДИТЕЛИ МОГУТ ПОМОЧЬ РЕБЁНКУ ИЗБЕЖАТЬ НЕКОТОРЫХ ТРУДНОСТЕЙ?

- **1) Организуйте распорядок дня:**
- стабильный режим дня;
- полноценный сон;
- прогулки на воздухе.
- **2) Формируйте у ребенка умения общаться**
- Обратите внимание на то, умеет ли ваш ребенок вступать в контакт с новым взрослым, с другими детьми, умеет ли он взаимодействовать, сотрудничать.
- **3) Уделите особое внимание развитию произвольности**
- Учите ребенка управлять своими желаниями, эмоциями, поступками. Он должен уметь подчиняться правилам поведения, выполнять действия по образцу.
- **4) Ежедневно занимайтесь интеллектуальным развитием ребенка**
- Во время прогулок наблюдайте изменения в природе. Обращайте внимания на различные явления природы (дождь, снег, радуга, листопад, туман, ветер, тучи, буря, рассвет, закат).
- Выучите названия времен года. Тренируйте умения определять время года на улице и картинках.
- Используя лото и книги, учите с ребенком названия: диких и домашних животных, птиц, полевых и садовых цветов, деревьев, предметов посуды, предметов мебели, одежды, головных уборов, видов обуви, игрушек, школьных принадлежностей, частей тела, названия городов, названия любимых сказок и их героев.



Внимание! Ребенок 5-6 лет не может работать долго: 10-15 минут - вот предел, а потом он должен отдохнуть, отвлечься. Потому все занятия должны быть рассчитаны на 10-15 минут.

- Развивайте связную речь детей. Учите пересказывать сказки, содержания мультфильмов.
- Составляйте рассказы по картинкам.
- Следите за правильным произношением и дикцией детей. Проговаривайте скороговорки.
- Можно заниматься с ребенком звуковым анализом простых слов (дом, лес, шар, суп). Научите находить слова имеющие, например, звук «л».
- Знакомьте ребенка с буквами и их печатным изображением, а так же звуком, обозначающим конкретную букву.
- Научите ребенка различать и правильно называть основные геометрические фигуры (круг, квадрат, треугольник, прямоугольник), сравнивать и различать предметы по величине (большой, меньший) и цвету.
- Научите ребенка считать до 10 и обратно, сравнивать количество предметов (больше, меньше, столько же). Познакомьте с изображением цифр (не надо учить их писать, только знать)

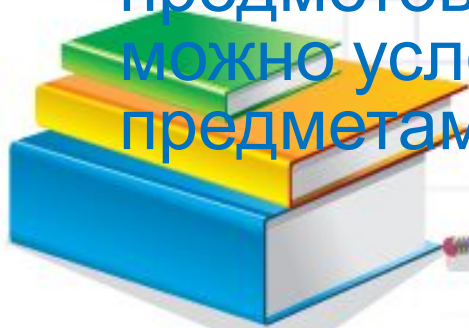




Развитие дошкольника



- Научите определять положение предметов на плоскости, знать слова, обозначающие местоположение и правильно понимать их значения: впереди, сзади, справа, слева, сверху, над, под, за, перед.
- Развитию мелкой моторики руки ребенка помогут рисование, штриховка, раскрашивание (но - небольших поверхностей), нанизывание бусинок, пуговиц, лепка, определение вслепую формы предметов (сначала самых простых, потом можно усложнять), игры с мелкими предметами (мозаика).



На этапе подготовке ребенка к школе

Избегайте чрезмерных требований
Предоставляйте право на ошибку
Не думайте за ребёнка
Не перегружайте ребёнка
Не пропустите первые трудности и
обратитесь к узким специалистам.
Устраивайте ребёнку маленькие
праздники



Обратная связь

Изменилось ли ваше представление о проблеме готовности ребенка к школе?
Изменилось ли Ваше видение родительской помощи на этапе подготовке ребенка к школе?

