

«Цветы для мамы»
Художественное творчество


Воспитатель ГБДОУ №24

Тимина с. А.

- Творчество - очень важный момент в развитии ребенка. Хорошо, когда ребенок видит красоту и разнообразие окружающего нас мира. Но еще лучше, если он не только замечает эту красоту, но и творит ее. И пусть это будет всего лишь цветок, но сделанный своими руками – это будет единственный и неповторимый цветок в мире.




Материал для творчества.



Складываем квадратный лист белой бумаги 3
раза.



Вырезаем по намеченному контуру.



Получились заготовки для цветов.




Вырезаем желтые кружки и наклеиваем их на белые заготовки.




Получились цветки ромашек.



Сгибаем лист пополам.



Надрезаем полоски не до конца.



Склеиваем края.



Получились стебельки цветов.



Приклеиваем цветки к стебелькам.



Получились прекрасные цветы для мамы!