



泉肤露

Туалетное мыло с растительными экстрактами Detox



www.tiens.com.cn

1

Общие сведения о туалетном мыле Detox

2

Описание туалетного мыла Detox

3

Особые свойства туалетного мыла Detox

4

Применение туалетного мыла Detox



Наше общество развивается непрерывно, что приводит к загрязнению воздуха и продуктов питания, а вместе с тем в наши тела стали проникать всевозможные токсины. Если своевременно не избавиться от них, то наше здоровье подвергнется серьезной опасности.



Вы проводили сегодня детоксикацию?



Общие сведения о туалетном мыле Detox

Туалетное мыло – незаменимое средство личной гигиены. Люди начали применять его еще до начала нашей эры на территории современной Италии.

Основные компоненты косметического мыла – жирные кислоты натрия, которые в основном состоят из жиров (растительного или животного происхождения). Данное косметическое мыло не оказывает побочного токсического воздействия, легко разлагается под воздействием окружающей среды. Поэтому рекомендуемое туалетное мыло является натуральным, экологически чистым продуктом.



Поскольку жирные кислоты натрия обладают определенными щелочными свойствами (показатель pH примерно 10), а поверхность кожи имеет слабую кислотность (показатель pH примерно 6,5), то после применения туалетного мыла pH кожи увеличивается, что может спровоцировать аллергическую реакцию у предрасположенной к аллергии коже, а также смыть слой кожного жира, что приводит к сухости. Благодаря восстановительным свойствам кожи, показатель pH возвращается к первоначальному уровню спустя 15–30 минут после умывания.



Общие сведения о туалетном мыле Detox

Две главные причины сделать свой выбор в пользу туалетного мыла Detox:

1. Климат постепенно становится жарче, поры кожи закупориваются жиром, мертвыми клетками, пылью и т.п., поэтому обычному молочку для лица далеко до очистительных способностей мыла Detox.

2. Идеальное соотношение цены и качества, мыла хватает надолго.



Описание туалетного мыла Detox

Требования современных людей к продуктам повседневного пользования постоянно растут. Удобство, практичность и эффективность стали мощным оружием в конкурентной борьбе на рынке. Компания «Тяньши» с помощью высокотехнологичных методов добавила в мыло активные компоненты, используемые в китайской традиционной медицине, создав таким образом совершенно новый тип косметического функционального мыла, обладающего очищающими, косметическими свойствами. Detox поможет вам справиться с дерматологическими проблемами.



Особенности туалетного мыла Detox

Четыре способа паровой обработки
в китайской фармакологии

Универсальный, мобильный,
недорогой высококачественный
продукт

Заменяет обычное или серное
мыло, снижает раздражение

С добавлением целебных компонентов
китайской фармакологии, нежных и
чистых

Импортные мыльные
высококачественные гранулы,
тщательно измельченные и
перемешанные



Описание туалетного мыла Detox



Основные компоненты


**«Змеиная
постель»:
семена
селинума
японского
(*Selinum japonicus*
seed)**




**Пчелиный
мед**



**Экстракт
корней
лакрицы**



**Порошок
зеленых
водорослей**



Основные компоненты

Семена селинума
японского

Экстракт корней
лакрицы

Порошок зеленых
водорослей
(хлореллы)

Пчелиный мед

Видео
фильм
о
здоровье
и
красоте
лица
и
тела
с
использованием
продуктов
природы
и
традиционной
медицины
японии
и
кореи
в
современной
косметологии
и
дерматологии
и
в
здоровом
образе
жизни
и
здоровье
и
красоте
лица
и
тела
с
использованием
продуктов
природы
и
традиционной
медицины
японии
и
кореи
в
современной
косметологии
и
дерматологии
и
в
здоровом
образе
жизни



Особые свойства туалетного мыла Detox

Двойное очищение кожных тканей, как снаружи, так и внутри, гарантия полнейшей чистоты. Данное туалетное мыло отличается от обычного мыла тем, что оно не только очищает кожу снаружи, но и проводит очищение глубоких слоев кожной ткани, в результате чего достигается эффект всестороннего, радикального очищения.



Еще одно исключительное свойство – высокоэффективная детоксикация. Данное мыло содержит в себе такие ценные эффективные средства китайской традиционной фармакологии, как, например, разогревающее средство «Вэньтун», растворяющее застой крови средство «Хуаюй», реанимирующее средство «Кайцяо» и т.п. Во время умывания с применением данного мыла происходит раскрытие волосяных фолликул и сальных желез кожи, что способствует выведению токсинов из организма, беспрепятственной циркуляции. Это достигается в результате умывания с помощью мыла Detox.



Эффективность туалетного мыла Detox

Питает кожу, стимулирует процесс обмена веществ. Содержит средства увлажнения кожи, а также средства, стимулирующие обмен веществ. В результате применения кожа становится гладкой, мягкой и нежной.

Обладает сильными антибактериальными, противовоспалительными и противогрибковыми свойствами, что в результате оказывает благотворное лечебно-профилактическое воздействие на различные кожные заболевания.



Способствует полному выведению токсинов, тем самым рефлексивно способствует стимулированию обмена веществ, укреплению здоровья и долголетию.



Применение туалетного мыла Detox



Вспеньте мыло Detox



Используя соответствующие способы массажа тщательно помассируйте акупунктурные точки на лице



Полностью смойте мыльную пену чистой водой





Промокните лицо
махровым полотенцем
и слегка похлопайте,
чтобы усилить
циркуляцию крови



Нанесите на кожу средства
для ухода за кожей лица



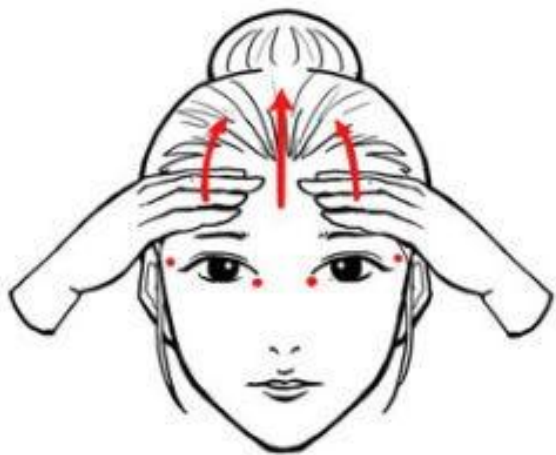


Массируйте от бровей ко лбу, слегка нажимая на акупунктурные точки вокруг глаз – это предотвращает образование мешков под глазами



Погладьте лицо и глаза руками, чтобы способствовать приливу крови к лицу





Слегка похлопайте по лицу по направлениям снизу вверх и от переносицы к скулам



Не пропускайте акупунктурные точки вокруг губ, аккуратно помассируйте их. Массируйте лицо от рта к верху и по контуру



Лимфодренажный массаж лица



step1



step2

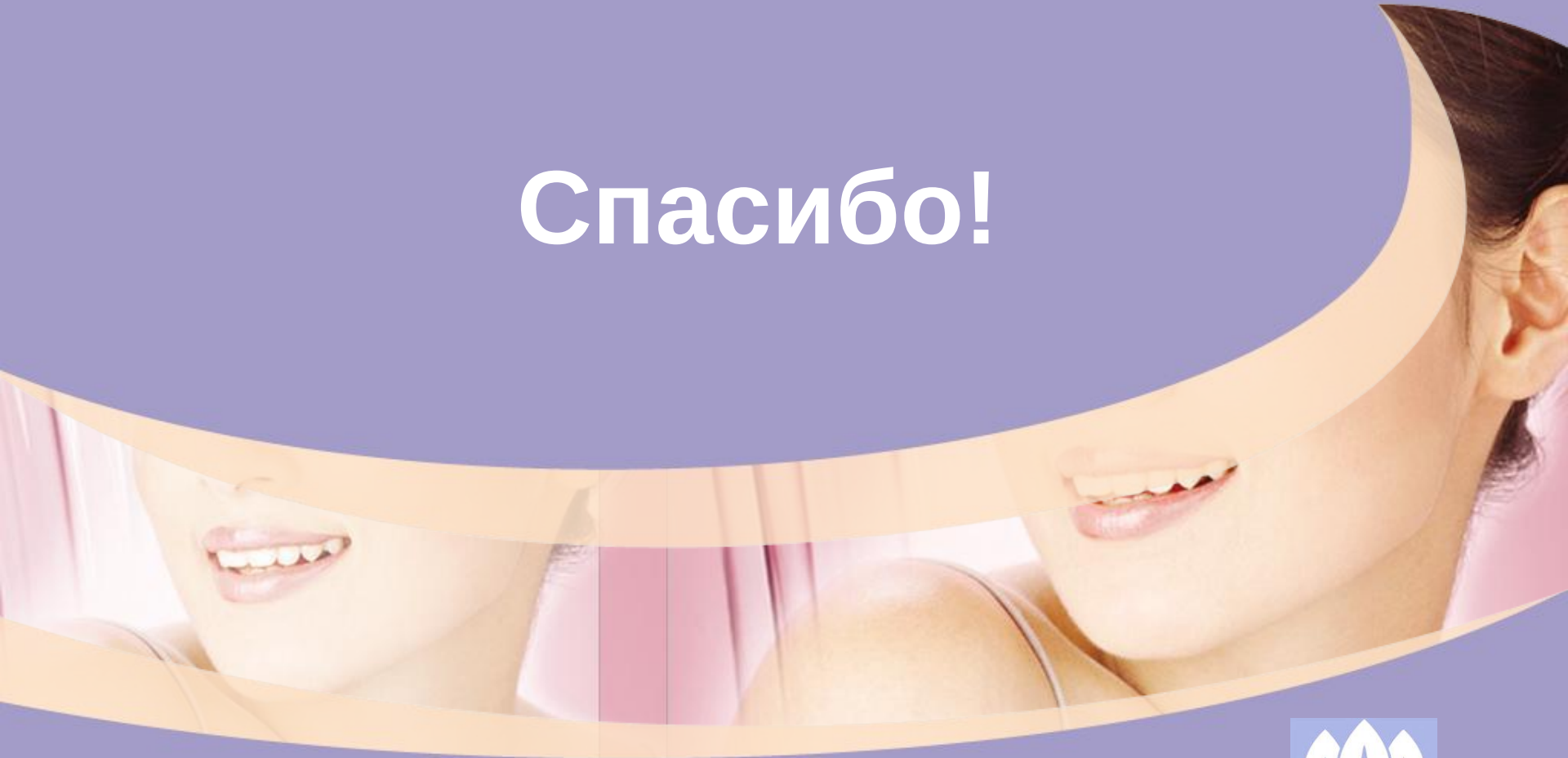


Шаг 1: Акцент на ключицу, лицо и уши. Начинайте массировать медленными и глубокими движениями от носа к ушам, а затем по направлению от лба к ключице.

Шаг 2: Теми же движениями массируйте от носа к вискам, затем по кругу от подбородка ко рту. Закончите массажем и легкими нажатиями на ушные раковины.



Спасибо!



www.tiens.com.cn