


# «Творческий проект - это здорово!»

Выполнила:  
Рябинина Александра, ученица 5  
«а» класса  
Учитель: Павлова  
Любовь Валерьяновна





# Цель выступления

- доказать, что работа над проектом - не только интересна, но и полезна.



# Задачи



1. **Определить, что такое проект.**
2. **Раскрыть этапы проектной работы.**
3. **Определить критерии оценивания проекта.**
4. **Провести анкетирование одноклассников. Проанализировать ответы.**



# 1. Что такое проект?




- **Проект – это «...результат, который можно получить при решении той или иной практически или теоретически значимой проблемы. Этот результат можно увидеть, осмыслить, применить в реальной практической деятельности». (Полат Е.С.)**



## 2. Цель моего проекта

- **составить творческий, содержательный и красиво оформленный альбом «Моё расписание».**



# Этапы проектной работы



1. Найти нужную информацию из учебника и сочинить свои рассказы.
2. Подобрать иллюстрации или нарисовать картинки по теме.
3. Оформить в печатном варианте на компьютере.
4. Придумать задание для защиты проекта.
5. Проверить соответствие готового проекта критериям.
6. Подготовить презентацию по проекту. Выучить наизусть.



# 3. Критерии оценивания проекта



1. **Раскрытие темы.**
2. **Грамотное написание.**
3. **Дизайн проекта.**
4. **Презентация проекта.**
5. **Защита проекта.**

# Моя шкала оценок к тесту



- «5»-нет ошибок
- «4»-одна ошибка
- «3»-две или три ошибки
- «2»-четыре и более ошибок





## 4. Итоги анкетирования учащихся



**В анкетировании участвовали 14 учащихся из 5 «а» класса.**

- **Почему полезно работать над проектом?**
- **Почему интересно?**
- **Чему учит работа над проектом?**

# Почему полезно работать над проектом?



- ***Полезно писать***
- ***Полезно рисовать***
- ***Полезно придумывать разные задания***
- ***Полезно представить проект так, чтобы его было интересно слушать***
- ***Полезно повторить пройденный материал***
- ***Развивает фантазию и ответственность***
- ***Развивает самостоятельность***
- ***Развивает память***

# Почему интересно?



- ***Интересно делать задания и проверять их***
- ***Интересно рисовать, сочинять, искать информацию и картинки***
- ***Интересно красиво оформить***
- ***Интересно проверить свой уровень и грамматику***

# Чему учит работа над проектом?




- ***Учит самостоятельности***
- ***Учит творчески мыслить***
- ***Учит аккуратности***
- ***Учит понимать, о чём рассказываешь***

# Вывод



- **Основная цель выполнения проекта получить не только отметку и удовольствие, но и ещё раз повторить и лучше запомнить пройденную тему, учиться самостоятельности, учиться искать материал из дополнительных источников.**

# Перспектива дальнейшей работы над темой



- **Научиться выполнять презентации проектов в электронном варианте.**
- **Шире использовать дополнительную литературу, другие источники (словари, энциклопедии, справочники, сеть Интернет).**



# Практическая значимость данной работы



- Очень **важно знать**, как правильно составить проект, т.е. знать этапы, критерии выполнения проекта.  
**Значимость работы** заключается также в получении дополнительных знаний, в использовании проектов другими учениками и учителем на уроках английского языка.



# Литература:

- **Английский язык для 5 класса общеобразовательных учреждений. Авторы: В. П. Кузовлев, Н. М. Лапа, О. В. Дуванова, И. П. Костина и Е. В. Кузнецова. Страницы 18-19.**
- **[www.ioso.ru/distant/project/meth](http://www.ioso.ru/distant/project/meth) Метод проектов д.п.н., проф. ПОЛАТ Е.С., ИОСО РАО. К истории вопроса**