

Творческий проект “Планирование кухни”

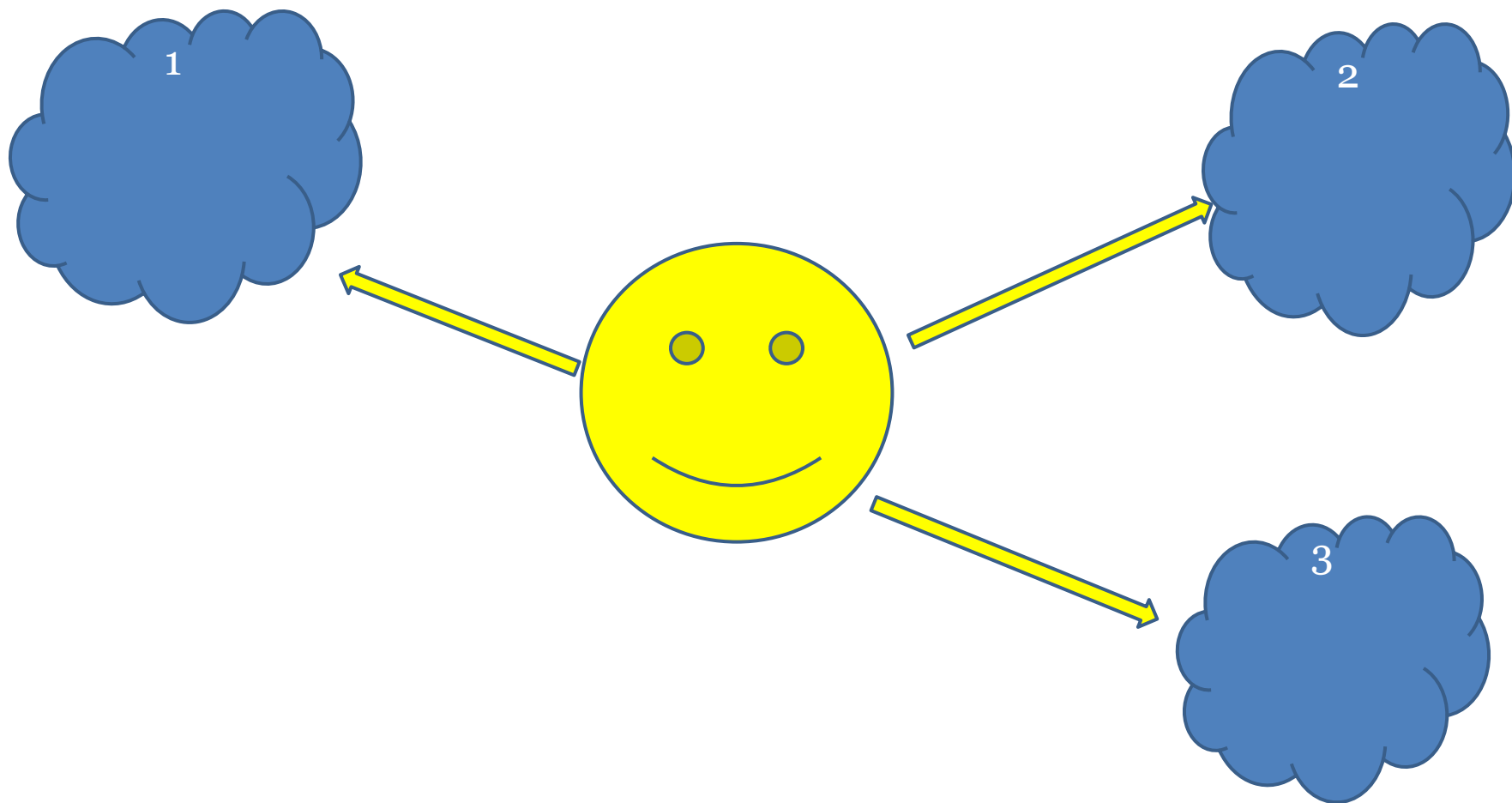
Ученицы 5в класса
Средней образовательной
Школы 247
Шамугиа Тинико
2015 г.

Планирование кухни

Разработать удобную планировку кухни

Исследовать кухню и найти как можно удобно
передвинуть мебель

4. Выбор лучшей идеи:
лучшей идеей оказалась 1 потому
что там меньше угол работы.



На кухне надо иметь холодильник , пинал , плиту ,
раковину ,стол.

Если кухня находится на северной стороне то тогда кухню можно покрасить в тёплые цвета как жёлтый и т. д. А если кухня южной стороне то тогда можно покрасить в прохладные цвета как голубой и белый, т.д.



ла
во
чк
а




СТОЛ



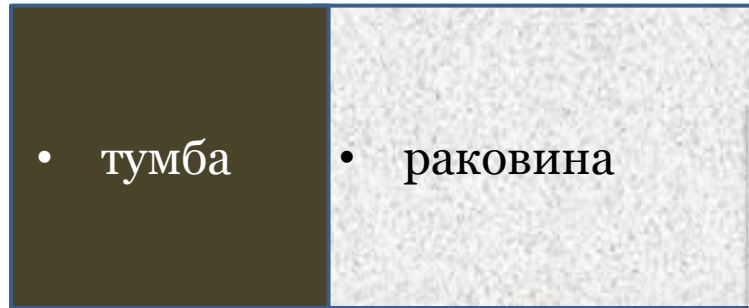
пенал

плита

• тумба



ХОЛОДИЛЬНИК



• тумба

• раковина



Я посмотрев на все варианты и поняла что как кухня стояла изначально был хороший вариант . Я думаю что работа выполнена хорошо.



