

Творческий проект «Развивающая игрушка- Матрёшки»



**Ачкасова Юлия Валентиновна старший
воспитатель МБДОУ «Детский сад КВ
№27» красноярский край, г. Ачинск**



РАЗВИВАЮЩАЯ ИГРУШКА «МАТРЁШКИ»


Идея: Поскольку на протяжении нескольких лет увлекаюсь фетротворчеством, в интернете увидела интересную развивашку, мне захотелось изготовить её для личного использования.

Цель: изготовить своими руками, используя недорогие материалы многофункциональную развивающую игрушку для сенсорного развития (цвет, форма, размер), развития мелкой моторики, развития элементарных математических представлений.

Задачи:

- разработать дизайн и функционал развивающей игрушки, исходя из особенностей и потребностей детей старшего дошкольного возраста;
- изготовить выкройки для кроя развивающей игрушки;
- подобрать необходимые материалы, детали, инструменты для изготовления развивающей игрушки;
- выполнить технически;
- Применить развивающую игрушку в работе с детьми.

Результат: получилась эксклюзивная игрушка, которая привлекает детей яркостью, мобильностью, многофункциональностью, простотой использования, разнообразием содержимого, а так же возможностью развития сюжета игры.






Описание развивающей игрушки

Игрушка состоит из 7 матрёшек, одетых в платья всех цветов радуги. Матрёшки отличаются размером. Фартуки выполнены в форме геометрических фигур и каждый имеет свою цифру (от 1 до 7). У каждой матрёшки - своя застёжка




Для пошива развивающей игрушки мне потребовалось:

- ткань-бязь 7 цветов радуги, фланель, нитки в тон, пуговицы в виде цифр от 1-7;
- застежки- молния разъемная, пуговицы, шнурки, застёжка-липучка, шляпная резинка, люверсы;
- фетр и термортансферная бумага, лица матрёшек выполнены по технологии термпереноса изображения на фетр;



возраст = функционал игрушки

- С этой игрушкой ребёнок:
 - ❖ Потренируется в застёгивании и растягивании застёжек, их 7 и они все разные, тем самым развиваем мелкую моторику;
 - ❖ Научится различать цвета (7 цветов радуги);
 - ❖ Закрепит навык счета в прямом и обратном порядке,
 - ❖ познакомиться с цифрами в пределах 7;
 - ❖ Научится выкладывать матрёшки в порядке убывания и возрастания;
 - ❖ Сможет называть геометрические фигуры;
 - ❖ Может организовать простые игры, в которые можно играть вдвоем, ролевые игры в форме сказки.



Наличие разных застёжек разовьёт не только мелкую моторику но и усидчивость.



Знакомство с цифрами весело и интересно, а еще и в совместной игре




Матрешки обладают фактурой, что помогают сенсорному развитию



Матрешки гармоничны по цвету. Дети сами выбирают цветовую гамму





**В заключении мне хочется сказать:
ничто так не подчеркивает нашу
индивидуальность, как вещи
созданные своими руками.
Желаю всем успеха в творчестве.**

