


# ТВОРЧЕСКИЙ ПРОЕКТ “ПЛАНИРОВКА КУХНИ”

Ученицы 5 в класса  
ГБОУ СОШ 247  
Дульцевой Евы


# 1. ПРОБЛЕМА:

Планирование кухни.




## 2. ЦЕЛЬ ПРОЕКТА:

Разработать удобную планировку кухни и  
возможно в будущем сделать по плану.

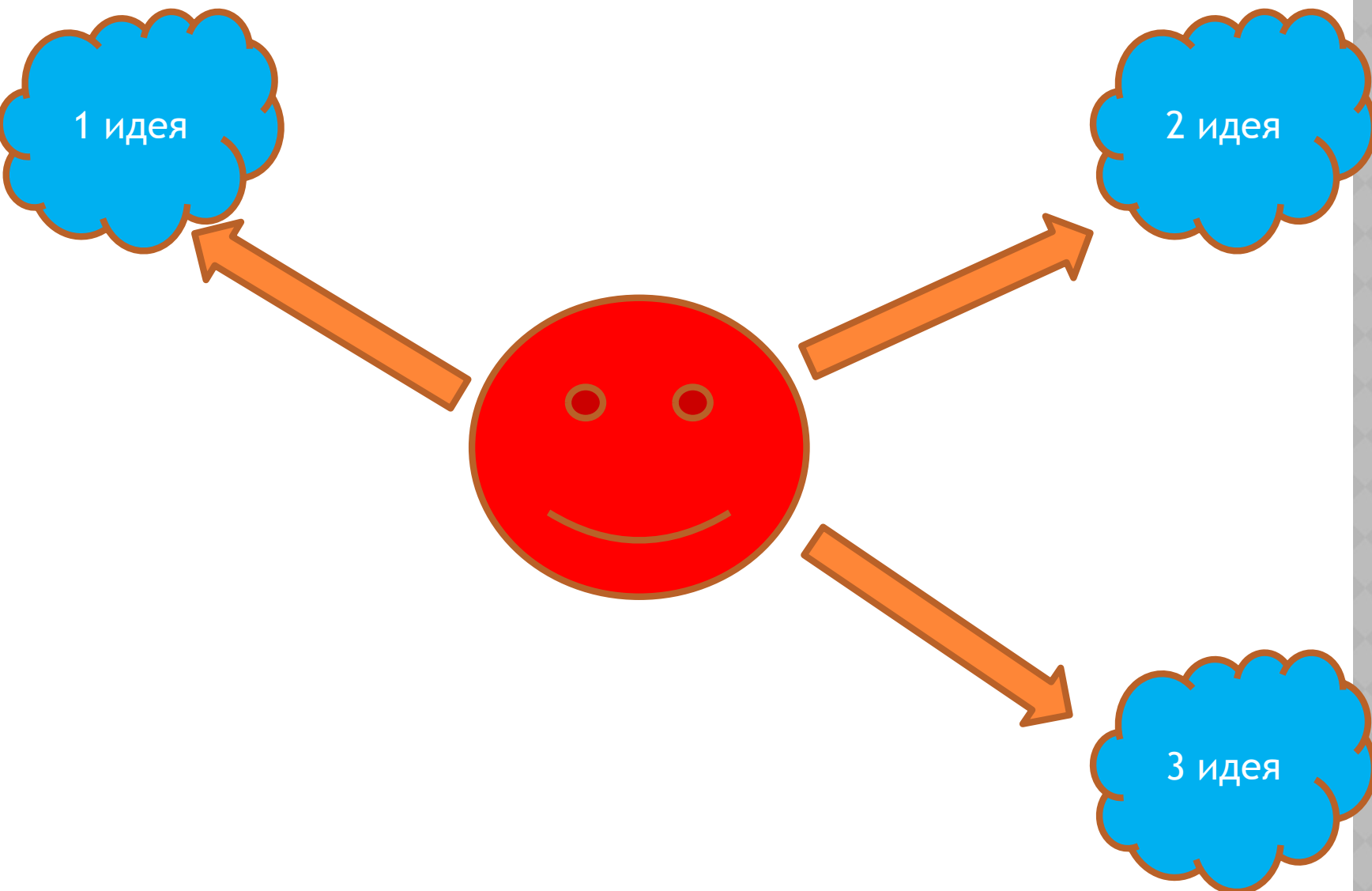


## 3. ИСЛЕДОВАНИЕ:

Разработать удобную планировку кухни.



# 4. ВЫБОР ЛУЧШЕЙ ИДЕИ







# 5. КАКУЮ БЫТОВУЮ ТЕХНИКУ НАДО ИМЕТЬ НА КУХНЕ?

На кухне надо обязательно иметь: холодильник,  
раковину, плиту, микроволновка .

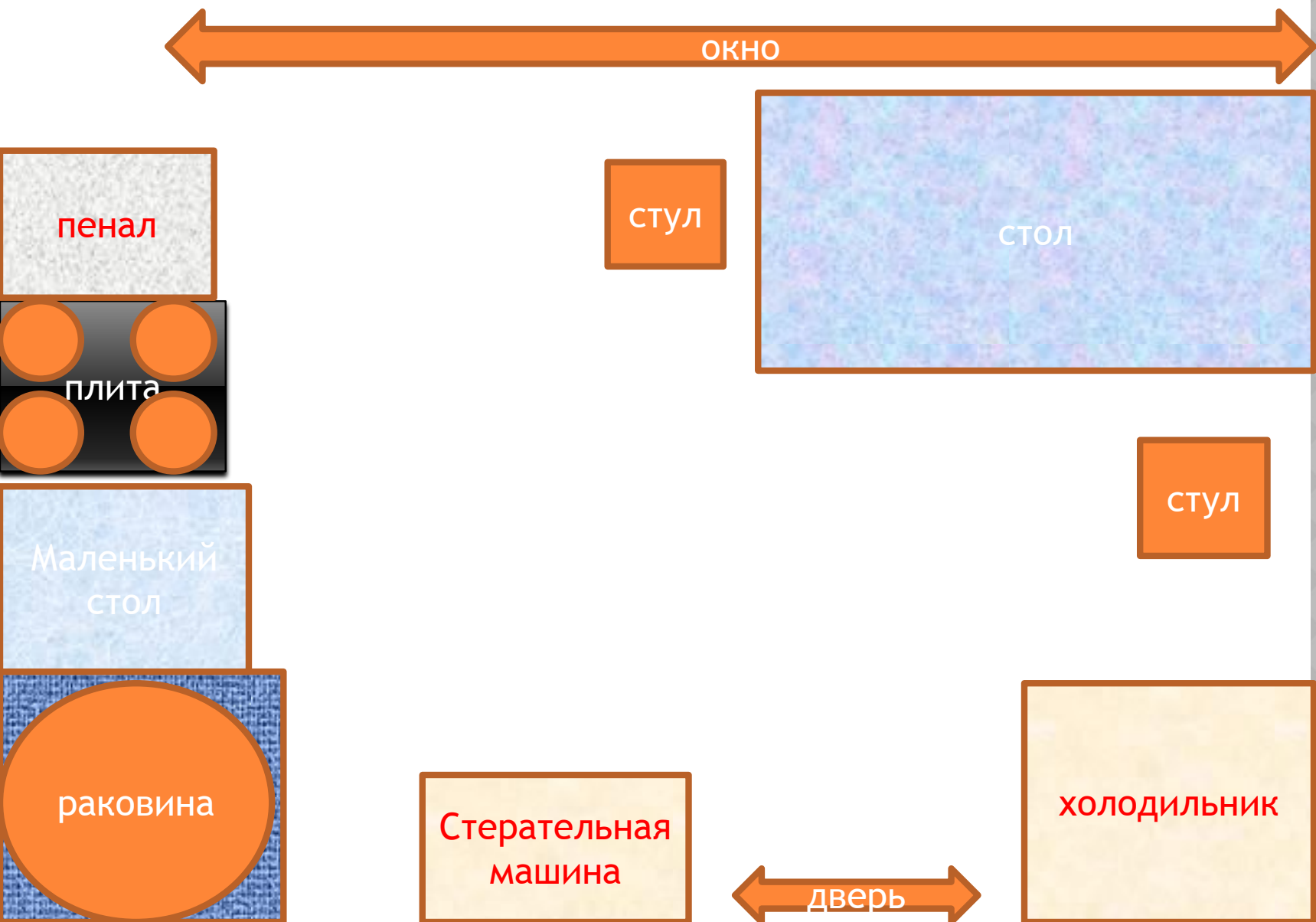
Не обязательно иметь на кухне приборы:  
посудомоечная машина , мультиварка , но это  
помогает хозяйке сделать все легче.

## 6. ВЫБОР ЦВЕТОВОГО РЕШЕНИЯ КУХНИ.

Если окно на кухне в южной стороне я бы посоветовала выбрать прохладные цвета как: синий , белый . Если окно на кухне находится в северной стороне советую выбрать теплые цвета как: жёлтый , салатовый .

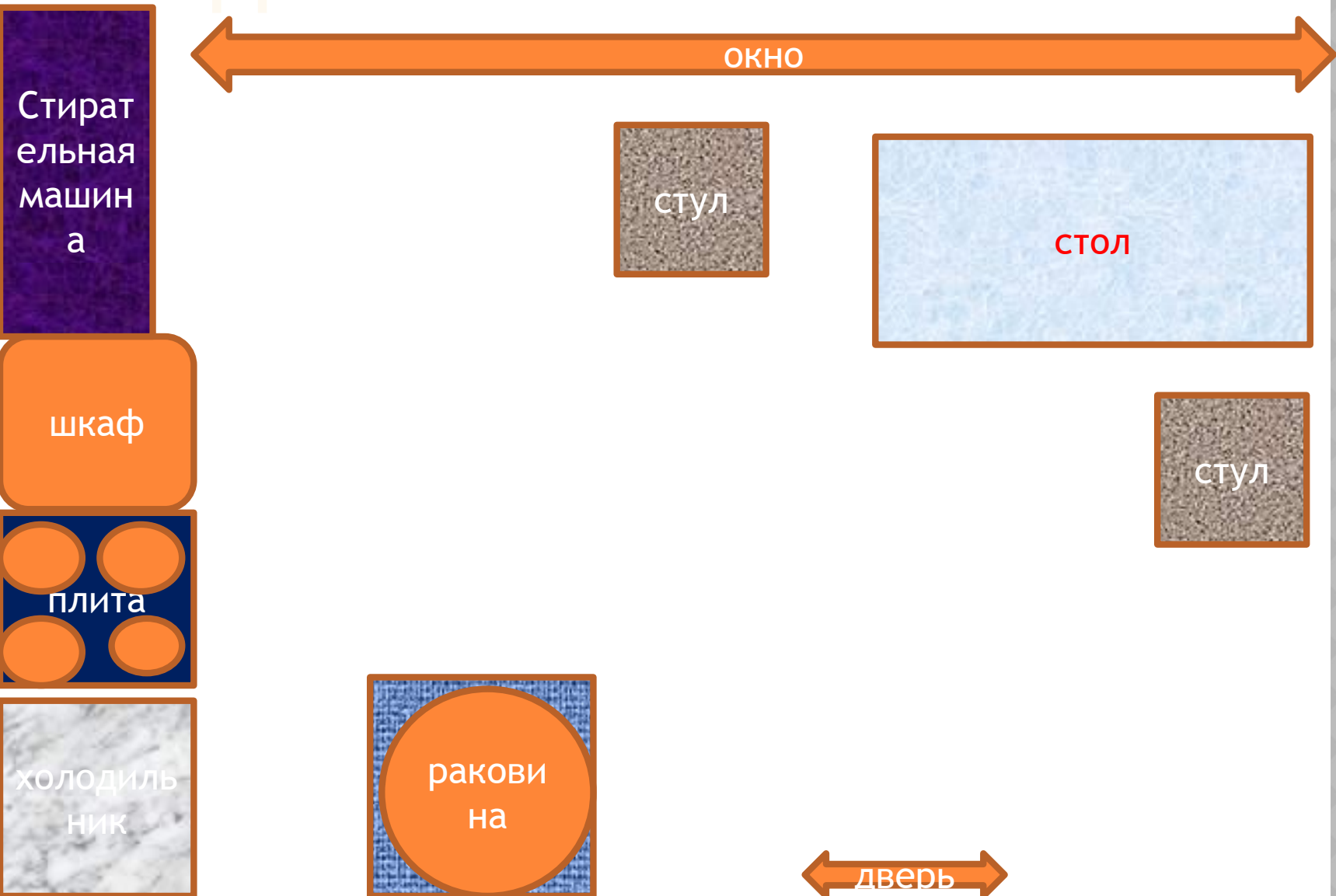


# 1 ИДЕЯ.

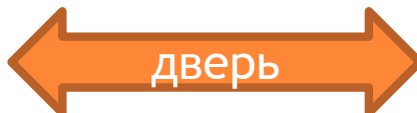








## 2.ИДЕЯ




# 3 ИДЕЯ





## 7. САМООЦЕНКА И ОЦЕНКА.

Дома мы решили ,что 2 идея самая лучшая . Я думаю , что работа выполнена успешно. Хотелось бы получить положительную отметку.



ДО СВИДАНИЯ!!!!

