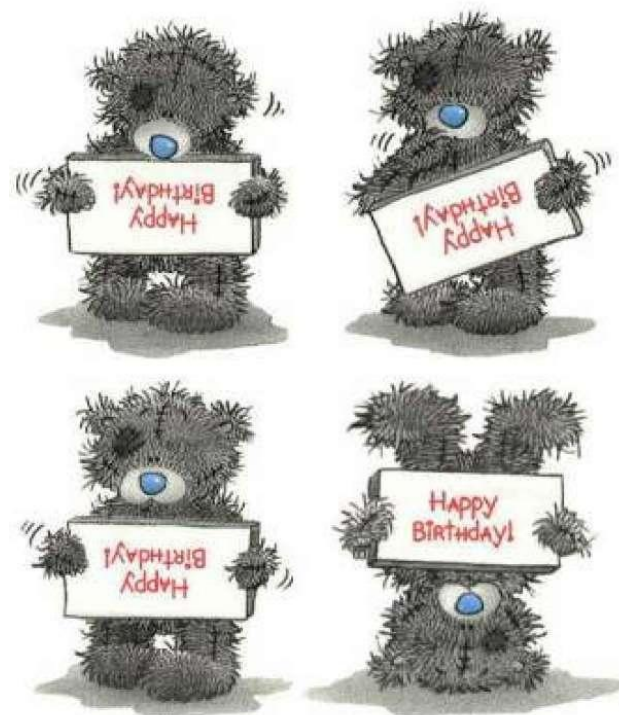


Творческий проект «Праздничный сладкий стол»

Подготовил ученица 7«А»
Воронина Татьяна

Проблемная ситуация

- У меня скоро день рождения. Мне исполняется 14 лет. И я бы хотела отпраздновать его в кругу семьи и друзей. И я решила сделать «Сладкий праздничный стол»



Цель и задачи проекта

1. Разработать меню сладкого стола.
2. Приготовить кондитерские изделия , напитки.
3. Сервировать стол.
4. Изготовить приглашения.
5. Пригласить гостей.



Исследование

- **Вопрос 1.** Сколько человек будет участвовать в празднике?

Ответ: 2 девочки, 5 взрослых, 4 ребёнка.
Итого-11 человек.

- **Вопрос 2.** Какой будем использовать стол?

Ответ: Так как у меня на празднике будут взрослые и дети, мы будем использовать два стола : один большой , а другой маленький, чтобы было уютнее мы накроем столы белой скатертью.

- **Вопрос 3:** Каким столовым бельём сервировать стол?

Ответ : Будем использовать красивые одноразовые салфетки. Для взрослых:
Для детей:



и



- **Вопрос 4:** Какие будем готовить блюда и кондитерские изделия?

Ответ: Пирожки с яблоками- 22 штуки
Безе(меренги)-33 штуки

- **Вопрос 5:** Какие напитки предложить к сладкому столу?

Ответ: Чай






- **Вопрос 6:** Какие сделать приглашения?

Ответ: Приглашения выполним на компьютере с помощью программы Microsoft Word.



Шаблоны приглашений



Самооценка и оценка

- Я считаю что я поработала хорошо. И думаю что остальные считают также.

Источники информации

- http://yandex.ru/images/?redircnt=1418570076.1&uinfo=sw-1440-sh-900-ww-1415-wh-711-pd-1-wp-16x10_1440x900