

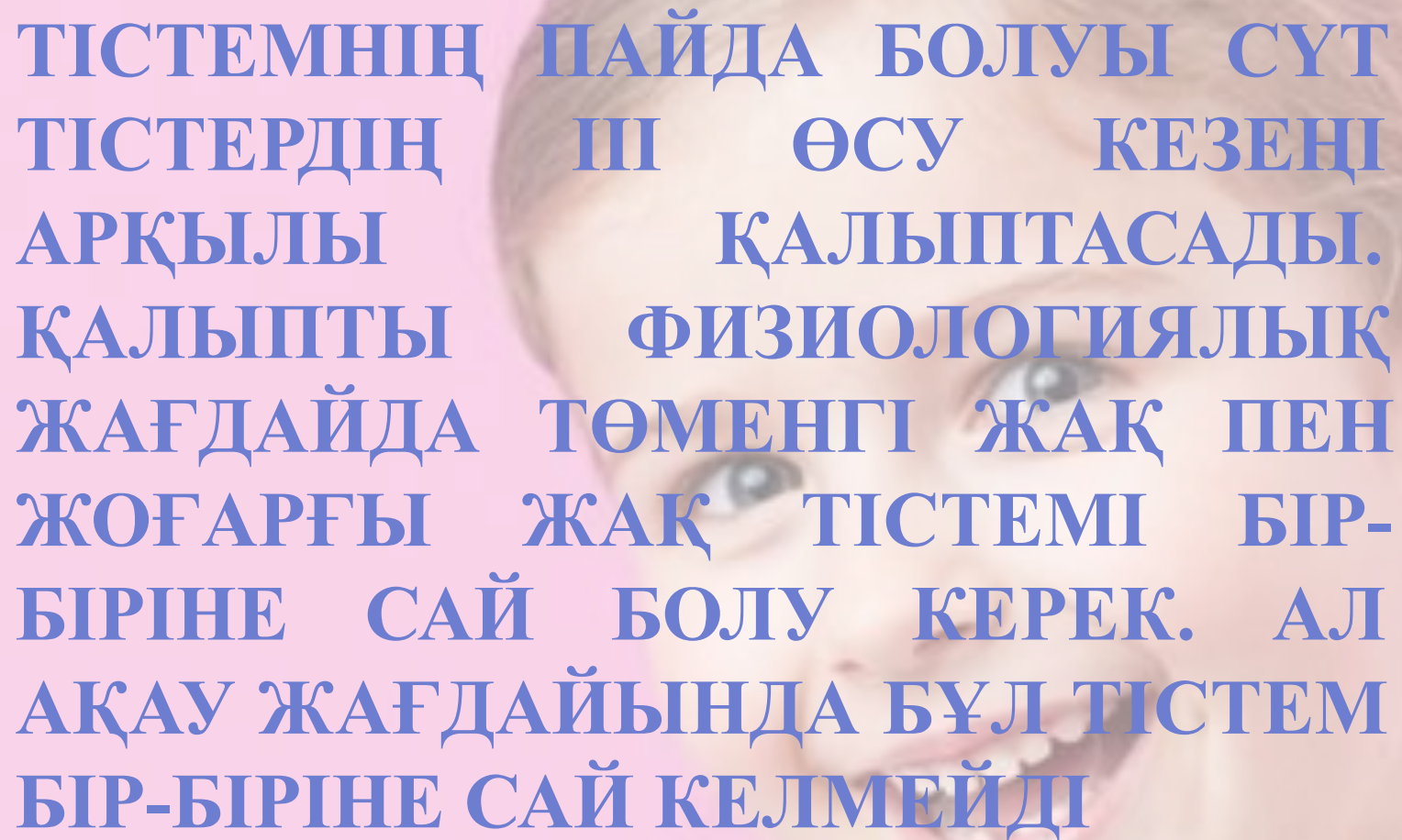
**С.Ж.АСФЕНДИЯРОВ АТЫНДАҒЫ
ҚАЗАҚ ҰЛТТЫҚ МЕДИЦИНА
УНИВЕРСИТЕТІ**



**КАЗАХСКИЙ НАЦИОНАЛЬНЫЙ
МЕДИЦИНСКИЙ УНИВЕРСИТЕТ ИМЕНИ
С.Д.АСФЕНДИЯРОВА**

УАҚЫТША ТІСТЕРДІҢ ТІСТЕМНІҢ ҚАЛЫПТАСУЫНА ӘСЕРІ

Омаров Фархад Ғазизұлы



**ТІСТЕМНІҢ ПАЙДА БОЛУЫ СҮТ
ТІСТЕРДІҢ ІІІ ӨСУ КЕЗЕҢІ
АРҚЫЛЫ ҚАЛЫПТАСАДЫ.
ҚАЛЫПТЫ ФИЗИОЛОГИЯЛЫҚ
ЖАҒДАЙДА ТӨМЕНГІ ЖАҚ ПЕН
ЖОҒАРҒЫ ЖАҚ ТІСТЕМІ БІР-
БІРІНЕ САЙ БОЛУ КЕРЕК. АЛ
АҚАУ ЖАҒДАЙЫНДА БҰЛ ТІСТЕМ
БІР-БІРІНЕ САЙ КЕЛМЕЙДІ**

Балаларда тістемнің қалыптасуындағы негізгі кезеңдер.

- **Бірінші кезең** –Бала туылғаннан кейінгі жарты жыл
- **Екінші кезең** –жарты жылдан 3 жасқа дейін– уақытша тістем кезеңі
- **Үшінші кезең** –3 жастан 6 жасқа дейін– Уақытша тістем. Жақтың қалыптасуы, тұрақты тістерге дайындық.
- **Төртінші кезең**— 6 және 12 жас аралығында – белсенді түрде тістемнің қалыптасуы, тұрақты тістер сүт тістердің орнын басу кезеңі
- **Бесінші кезең**–12 жастан 15 жас аралығында– Тұрақты тістемнің қалыптасуы. Толық тұрақты тістердің шығуы.

Мақсат: Неліктен ерте жастан бастап сүт тістерін жою? Ерте жойғаннан соңғы болатын ақаулар, уақытша тістем кезінде ақауларға жол бермеу үшін алдын алу іс-шаралар.



Тіс жегі және басқа да аурулардың нәтижесінде жас балалардың сүт тістерін уақытына жеткізбей жүлу күннен–күнге артып барады. Бұл кұбылыс балалардың тістерінің дұрыс қалыптаспауына әкеліп соғу қаупі бар.



**Сүт тістерінің қалыптасуы 6
айдан 2,5 жасқа дейін
қалыптасады.**



Сүт тістердің тұрақты тістерге ауысуы 6 және 12 жас аралығында болады.



Ең үлкен қателік!

«Бәрібір тұрақты тістер шығадығой» деген ата-аналарының дұрыс емес ойларының нәтижесінде балада тістің бұзылыстары болады. Өйткені тұрақты тістер қоректеніп үлгермейді.



Біз 4-8 жас аралығындағы, сүт тістері ерте жұлынған 40 баланы алдық.

Тістердің жұлыну себебі: қабыну, ірінді тағы басқа ауыз қуысының ауруларынан болған ақаулар.

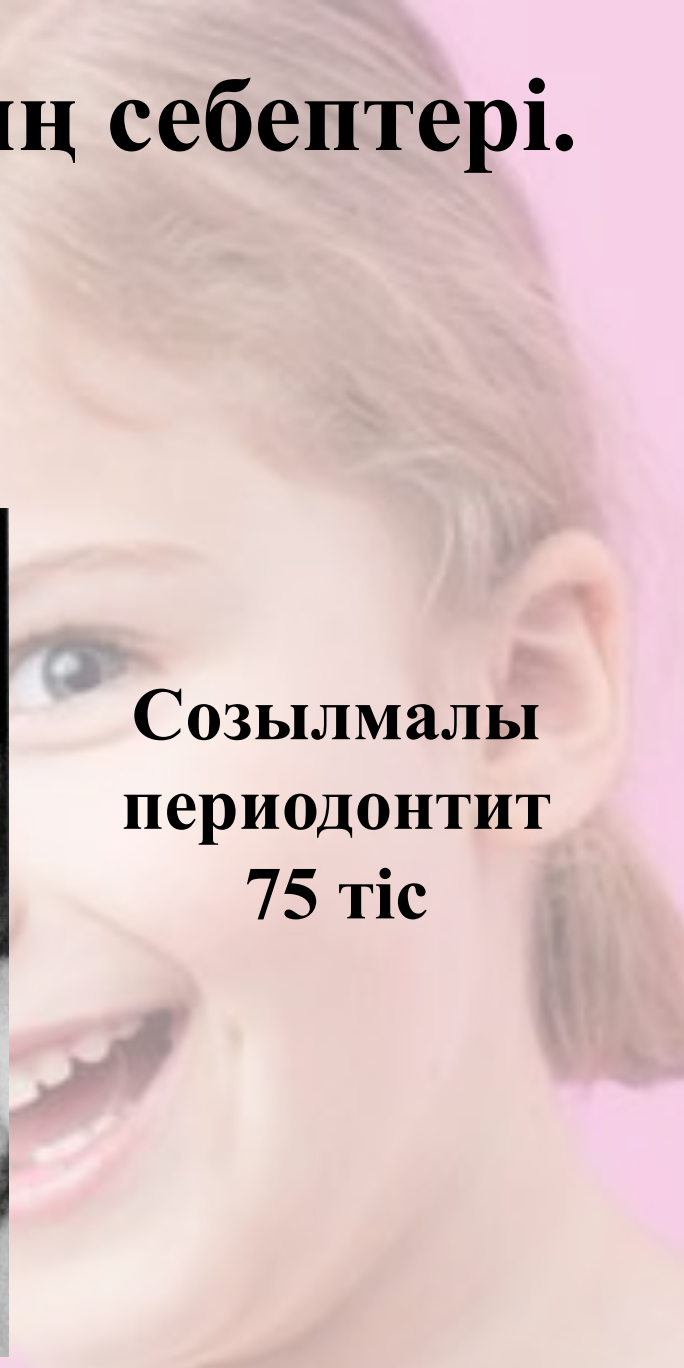


Ерте сүт тістерін жоюдың себептері.

Тіс жегінің асқынған түрі.

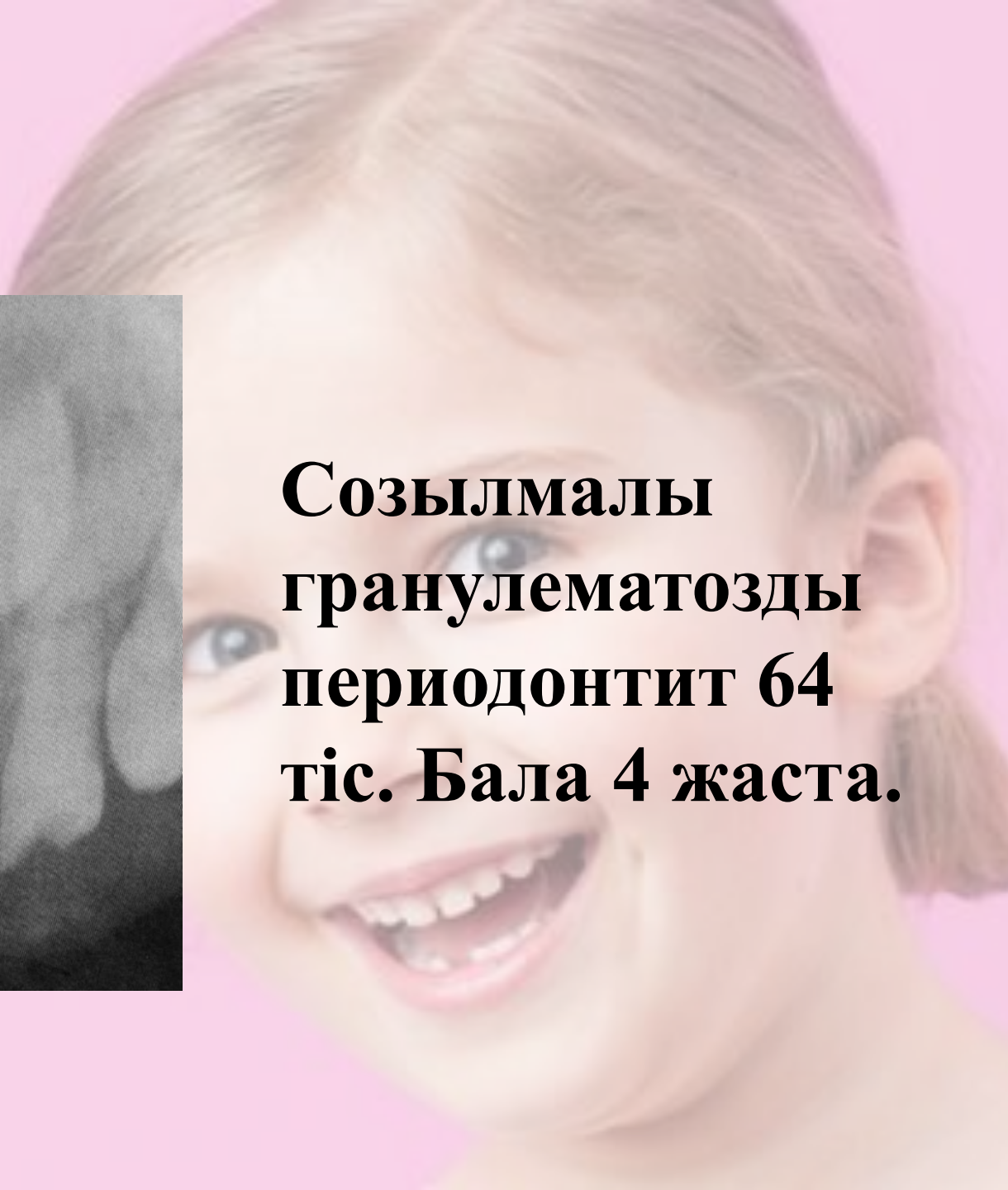


Созылмалы
периодонтит
75 тіс





**Созылмалы
гранулематозды
периодонтит 64
тіс. Бала 4 жаста.**





**Созылмалы
периодонтит.
51,61 тістер**

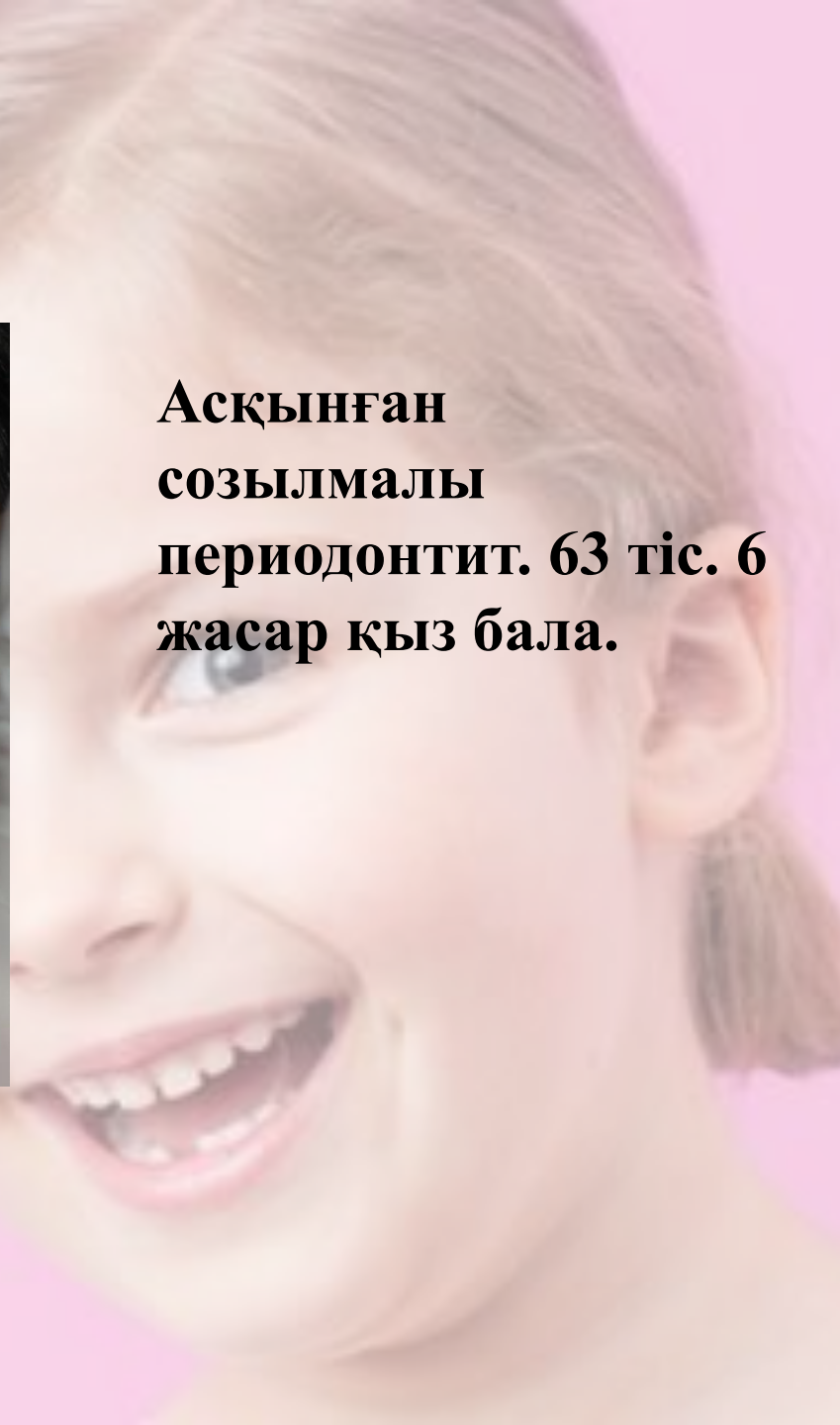


**Сүйек тінінің
зақымдану ошағы.
85-ші тіс.**

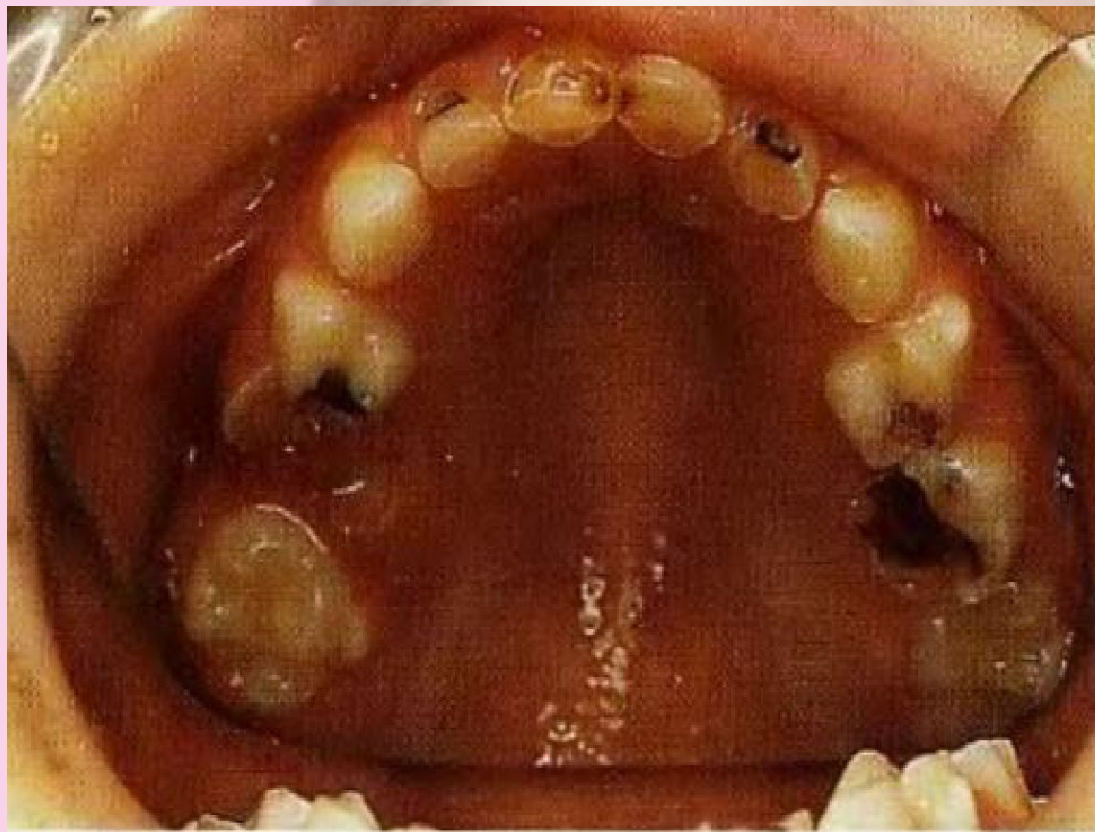




**Асқынған
созылмалы
периодонтит. 63 тіс. 6
жасар қыз бала.**



**Тіс жегі. Бала 7
жаста.**



Бет жақ аймағындағы іріңді қабыну ошағы.


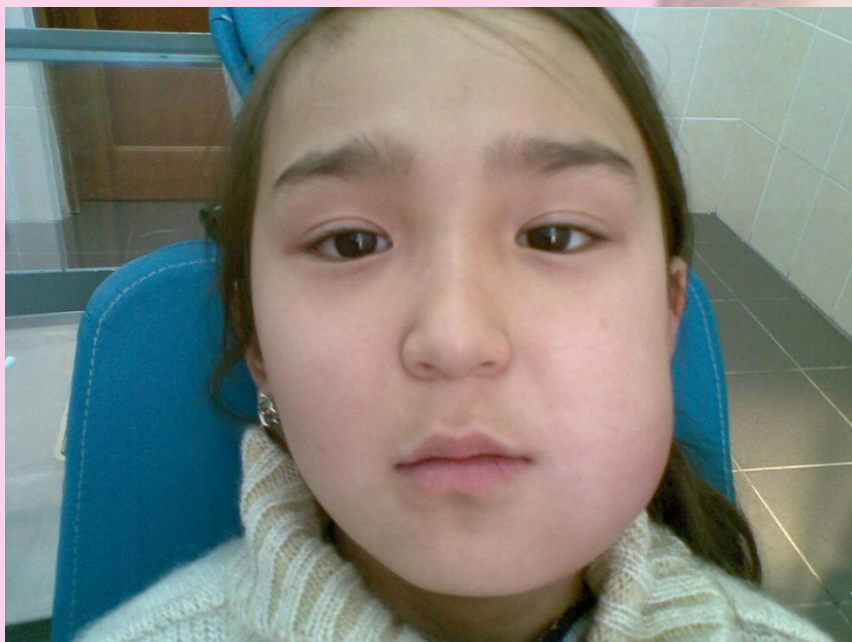


**Қыз бала 4 жаста.
Бет жақ
аймағындағы іріңді
қабыну үрдісі. Тіс
жегіні емдемеген
жағдай себеп
болған. Асқынған
іріңді периодонтит.
Жоғарғы сол жақ.
64 тіс.**

**Фолликулалы өсінді. 35 тіс
аймағында.**



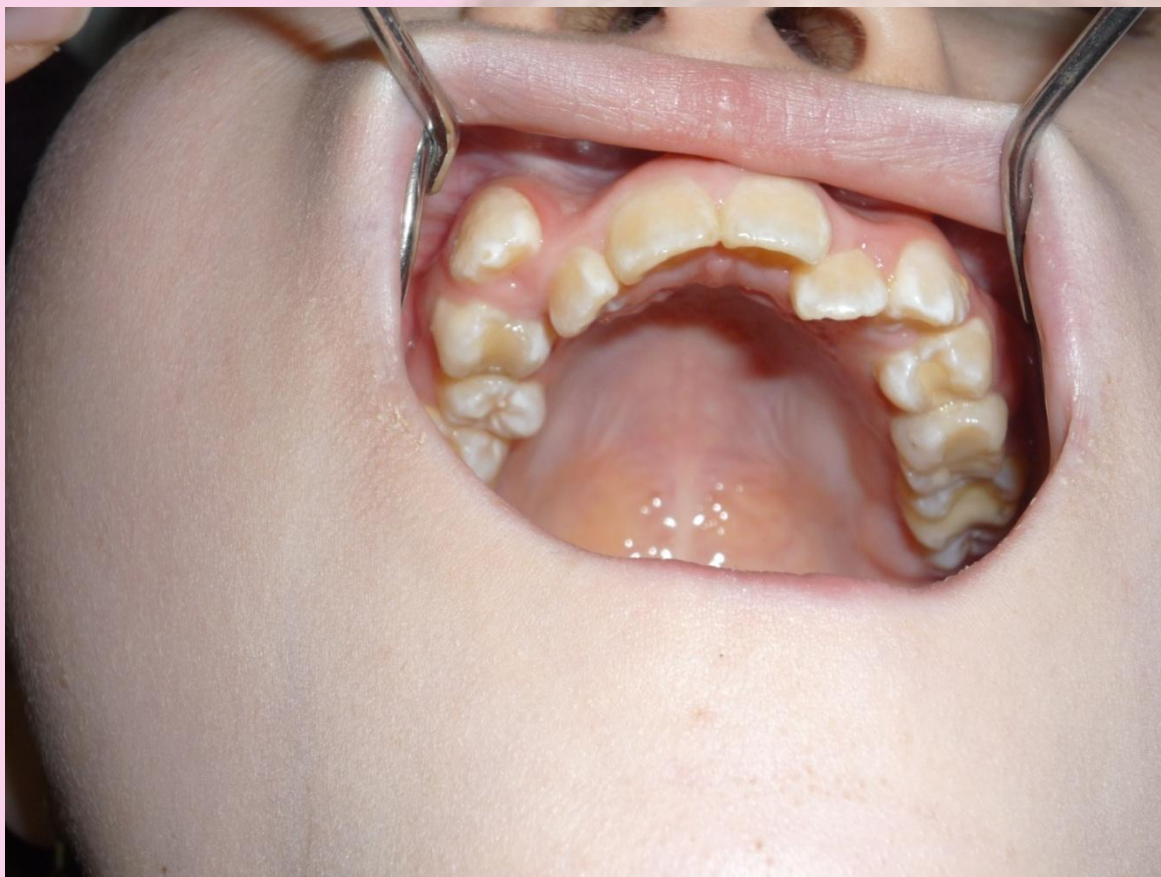
Асқынған іріңді периостит. 64 тіс. 6 жасар қыз бала.



Ерте жүлудың әсері



Ильяс, 7 жас



**Жоғарғы жақ.
Мадина 13 жас.**



**Төменгі жақ.
Мадина 13 жас.**



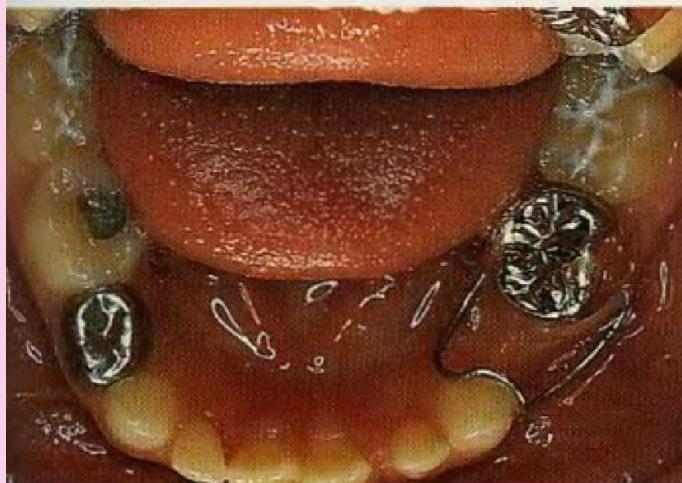
Сауле, 12 жас.



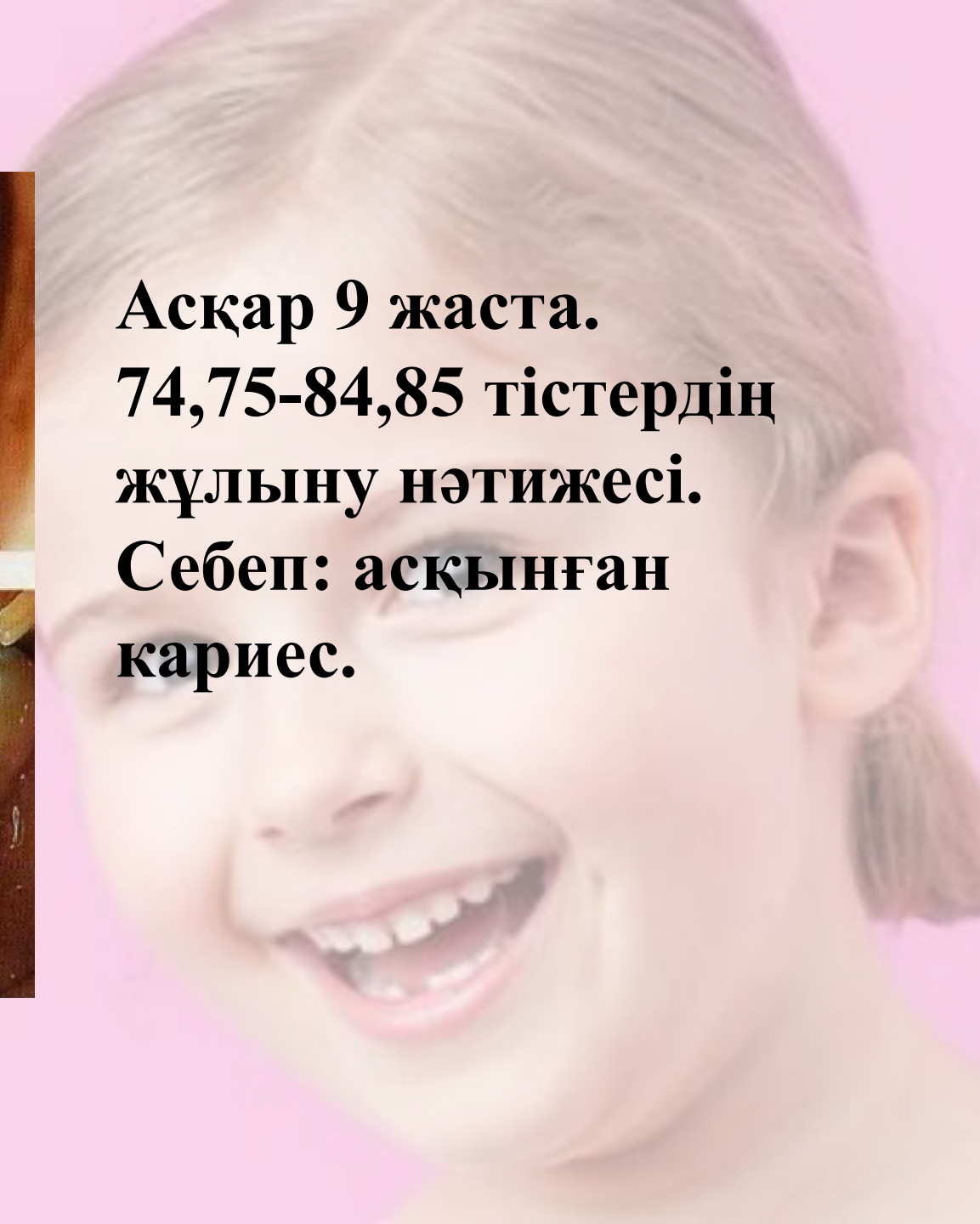
Карим, 13 жас



Аселя, 12жас



**Асқар 9 жаста.
74,75-84,85 тістердің
жұлыну нәтижесі.
Себеп: асқынған
кариес.**



**Уақытша
тістер**



Тіс жегі




**Асқынуы:
Периодонтит,
периостит**

**Ақаумен шыққан
тұрақты тістер**



**Тіс жақ
ақауы**



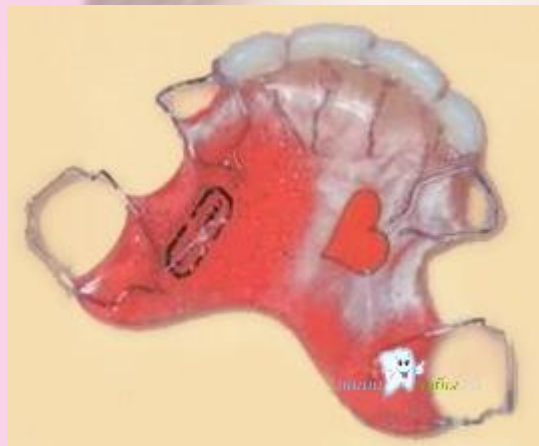
Жою

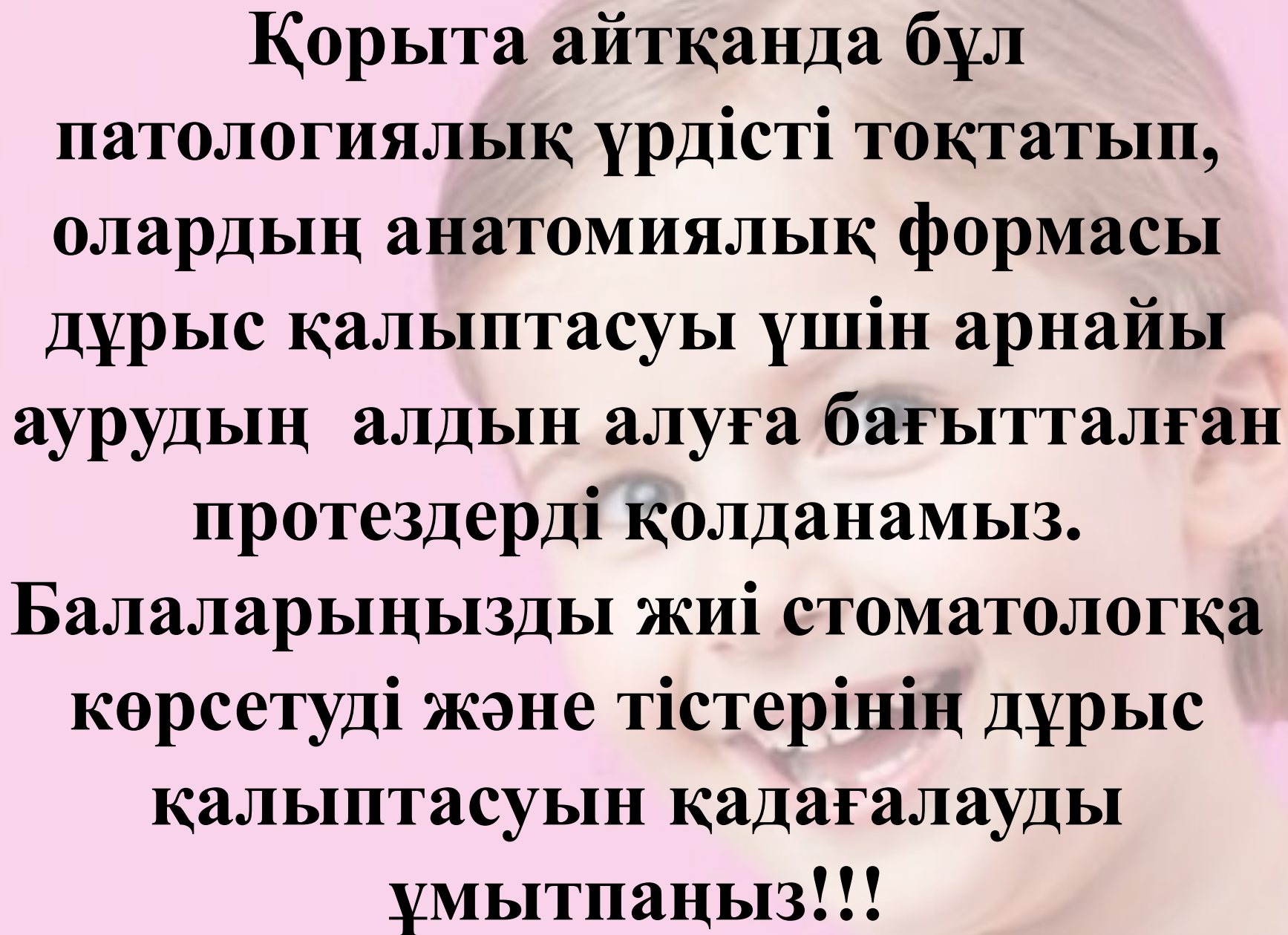


Балаларға арналған профилактикалық протездер



Балаларды қызықтыру мақсатында протездер көркемделеді.





**Қорыта айтқанда бұл
патологиялық үрдісті тоқтатып,
олардың анатомиялық формасы
дұрыс қалыптасуы үшін арнайы
аурудың алдын алуға бағытталған
протездерді қолданамыз.
Балаларыңызды жиі стоматологқа
көрсетуді және тістерінің дұрыс
қалыптасуын қадағалауды
ұмытпаңыз!!!**

Дені сау болашақ- ел ертеңі

