



# **Тема №2. Основы современного общевойскового боя**

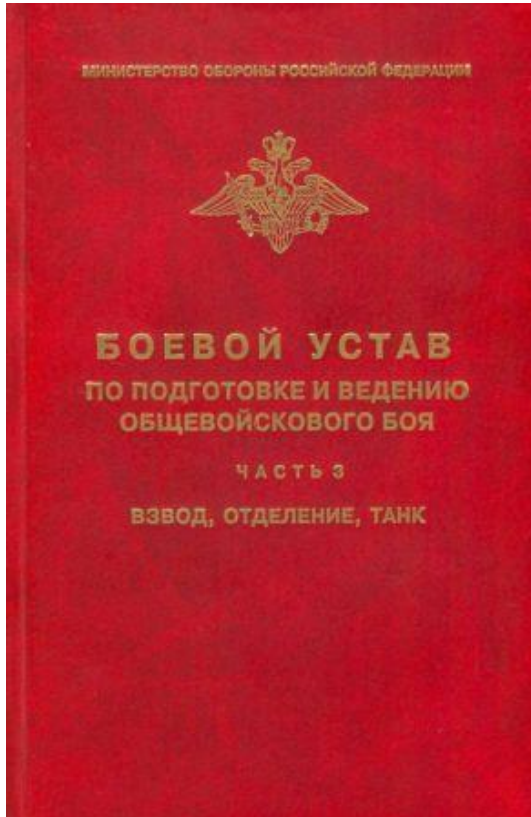
## **Занятие №1.**

### **Сущность современного общевойскового боя**

# Учебные вопросы

- **1. Бой как понятие, его составляющие (удар, огонь, маневр). Черты современного общевойскового боя и требования предъявляемые к нему.**
- **2. Общие обязанности военнослужащего в бою.**
- **3. Нормы Международного гуманитарного права**

# Основная литература



1. Общая тактика/учебник / СФУ- 2013 г.
2. Боевой устав по подготовке и ведению общевойскового боя, часть 3 (взвод, отделение)



# 1 учебный вопрос

**Бой как понятие, его составляющие (удар, огонь, маневр). Черты современного общевойскового боя и требования предъявляемые к нему**

**Бой** – основная форма тактических действий, представляет собой организованные и согласованные по цели, месту и времени **удары, огонь и маневр** соединений, частей и подразделений в целях уничтожения (разгрома) противника, отражения его ударов и выполнения других тактических задач в ограниченном районе в течение короткого времени.



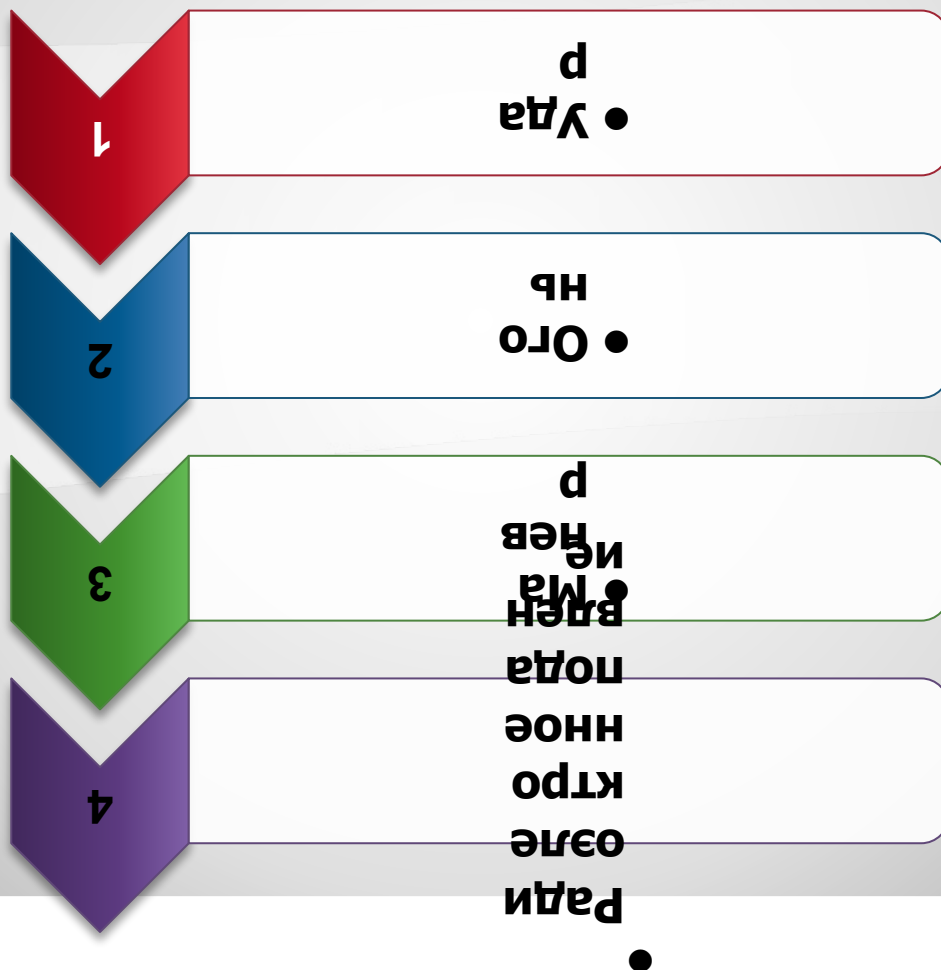
- В зависимости от состав
- Воздушный
- Противовоздушный
- Морской
- Общевоисковой



разработчик  
подполковник Калинин О.Н.



# Содержание боя



**Удар**- одновременное и кратковременное поражение группировок войск и объектов противника путем мощного воздействия на них имеющимися средствами поражения или наступлением войск.





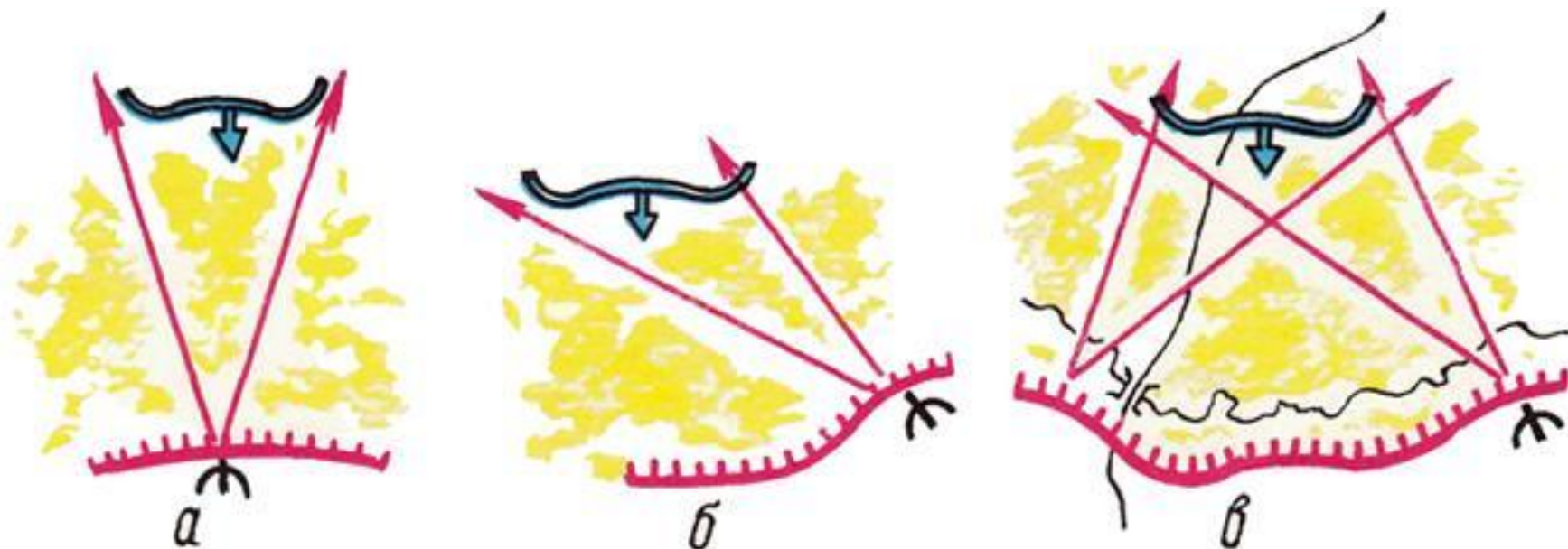


- **Огонь** - стрельба из различных видов оружия и пуск ракет в обычном снаряжении на поражение целей или для выполнения других задач (основной способ уничтожения противника в общевойсковом бою).



<b>Классификация огня по:</b>	<b>Ведется</b>
<b>Решаемым тактическим задачам</b>	<b>На: уничтожение, подавление, изнурение, разрушение, задымление, ослепление и др.</b>
<b>Видам оружия</b>	<b>Из стрелкового оружия, гранатометов, огнеметов, БМП (БТР), танков, артиллерии, ПТРК, зенитных и других средств</b>
<b>Способам ведения</b>	<b>Прямой, полупрямой наводкой, с закрытых огневых позиций и др.</b>
<b>Напряженности</b>	<b>Одиночными выстрелами, короткими или длинными очередями, непрерывный, кинжальный, беглый, залповый, методический и др.</b>
<b>Направлению стрельбы</b>	<b>Фронтальный, фланговый, перекрестный</b>
<b>Способам стрельбы</b>	<b>С места, с остановки, с ходу, с борта, с рассеиванием (по фронту, в глубину), по площади</b>
<b>Видам огня</b>	<b>По отдельной цели, сосредоточенный, заградительный, многослойный и многоярусный</b>

# Виды огня по направлению

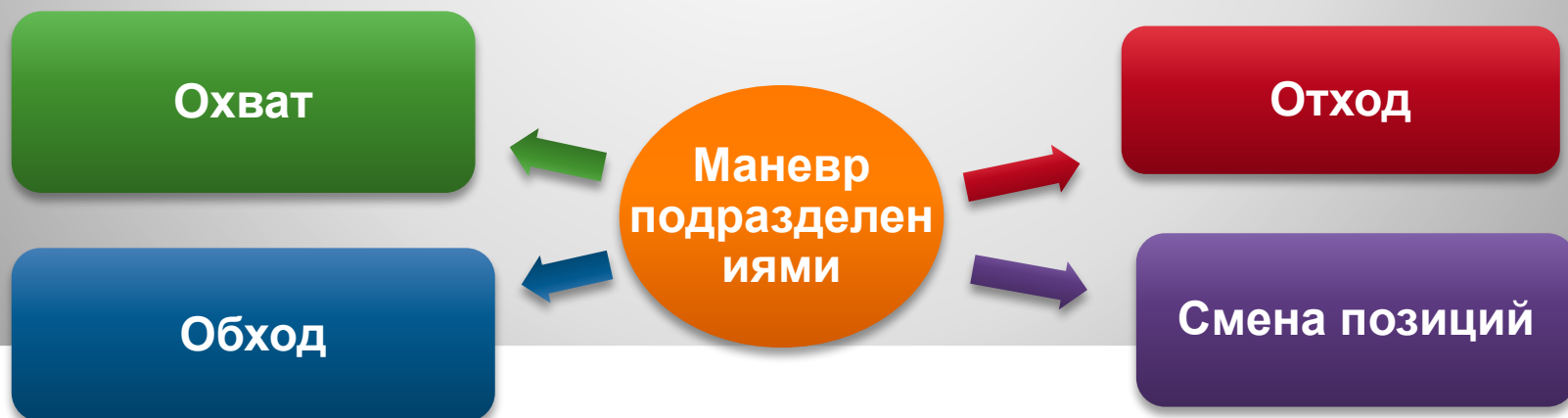


Виды огня по направлению:

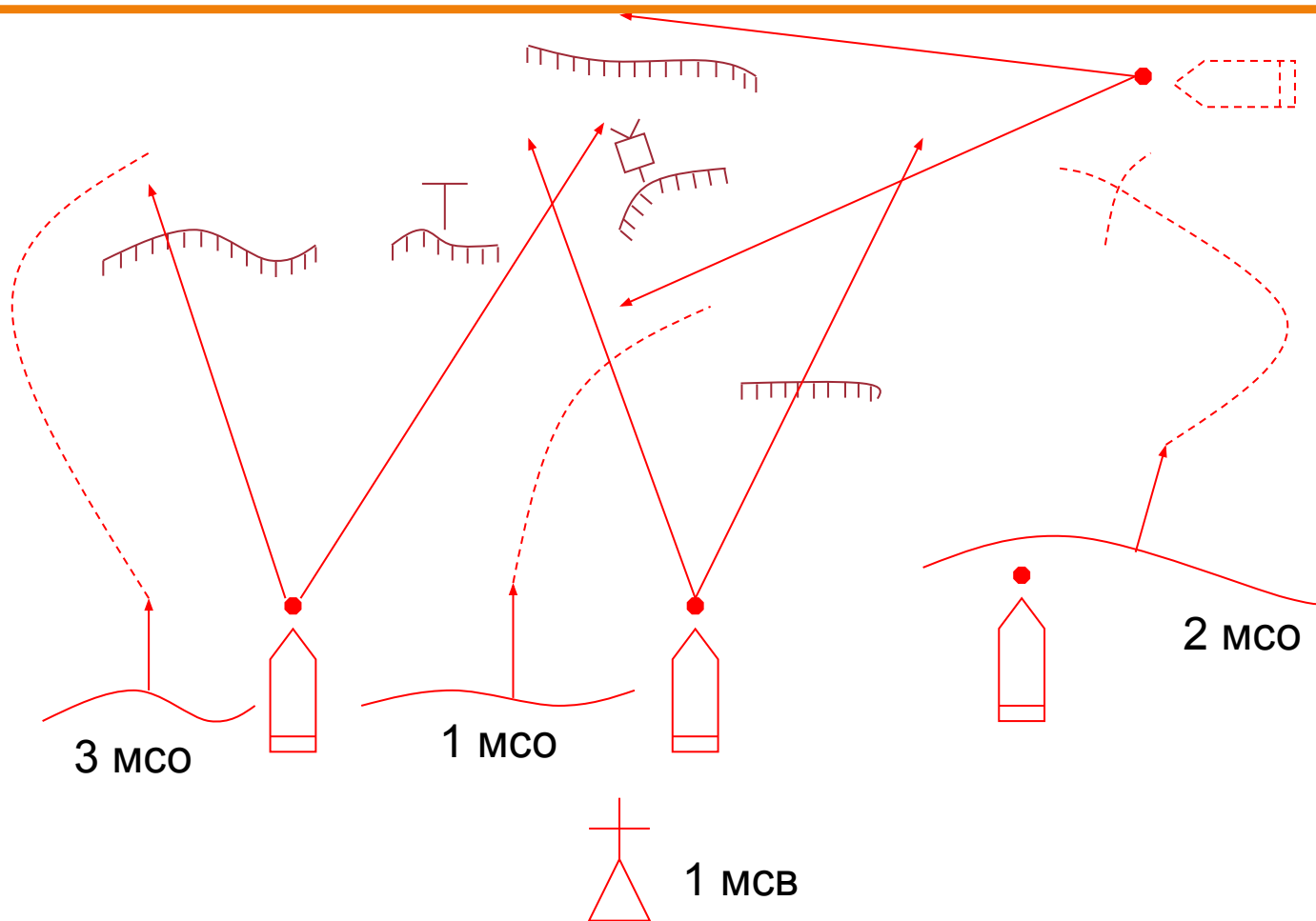
- а — фронтальный огонь;
- б — фланговый; в — перекрестный



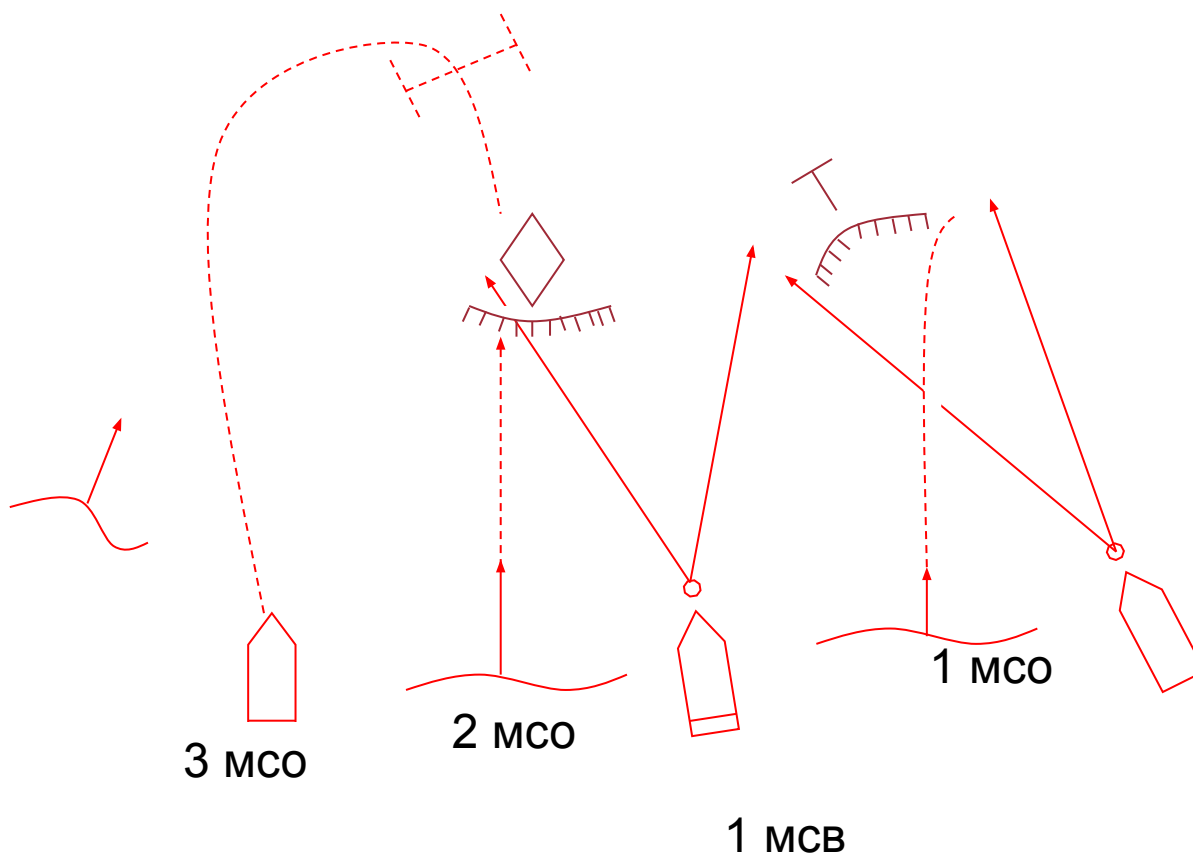
- **Маневр** - одновременное и организованное передвижение войск в ходе выполнения боевой задачи в целях занятия выгодного положения по отношению к противнику и создания необходимой группировки сил и средств, а также переноса или перенацеливания (массирования, распределения) ударов и огня для наиболее эффективного поражения важнейших группировок и объектов противника



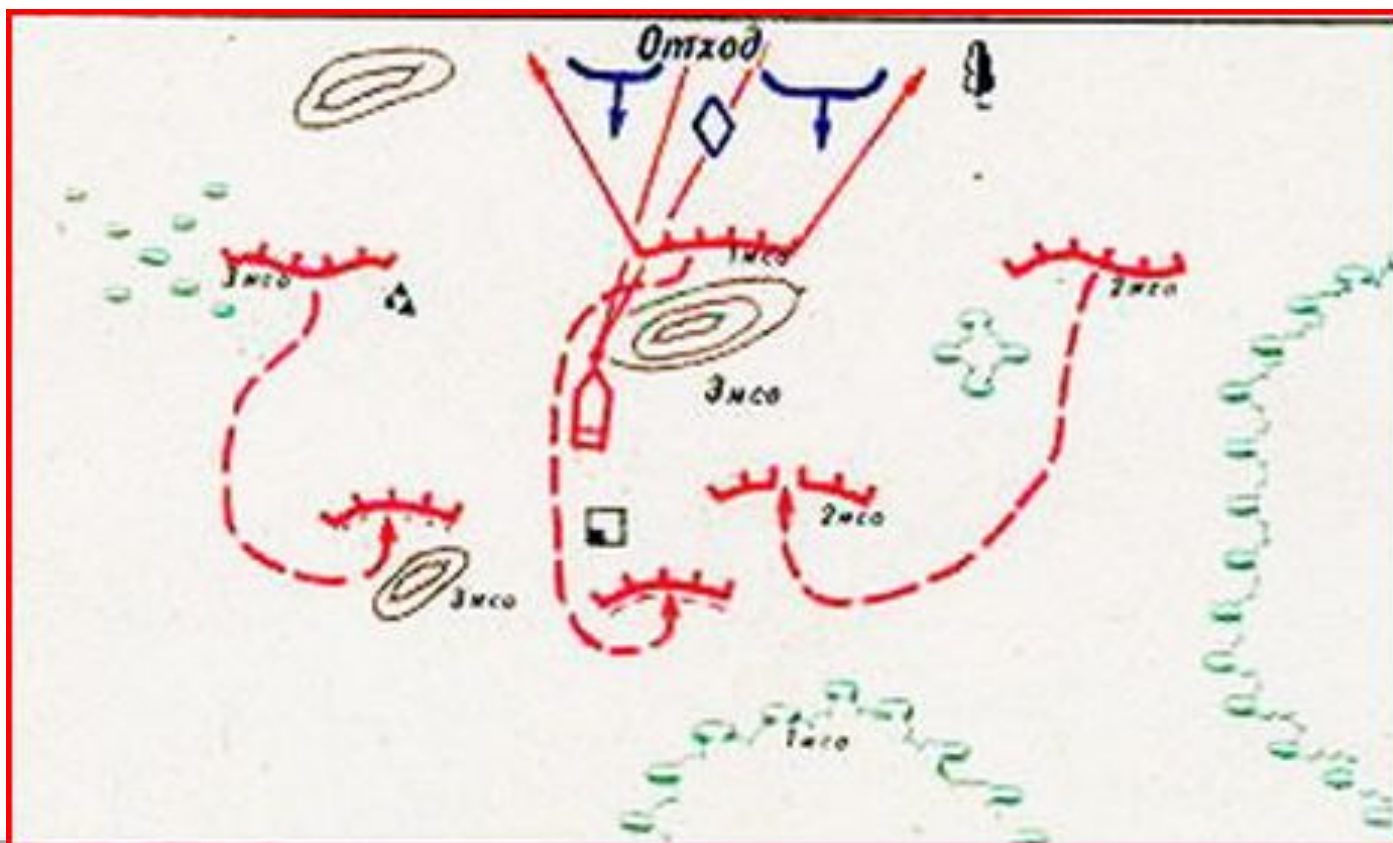
**ОХВАТ-** манёвр, осуществляемый соединениями, частями и подразделениями в целях выхода для удара во фланг противнику.



**ОБХОД-** глубокий манёвр, совершаемый соединениями, частями и подразделениями в тактическом взаимодействии с подразделениями, наступающими с фронта, а иногда и с тактическим воздушным десантом для удара противнику с тыла.

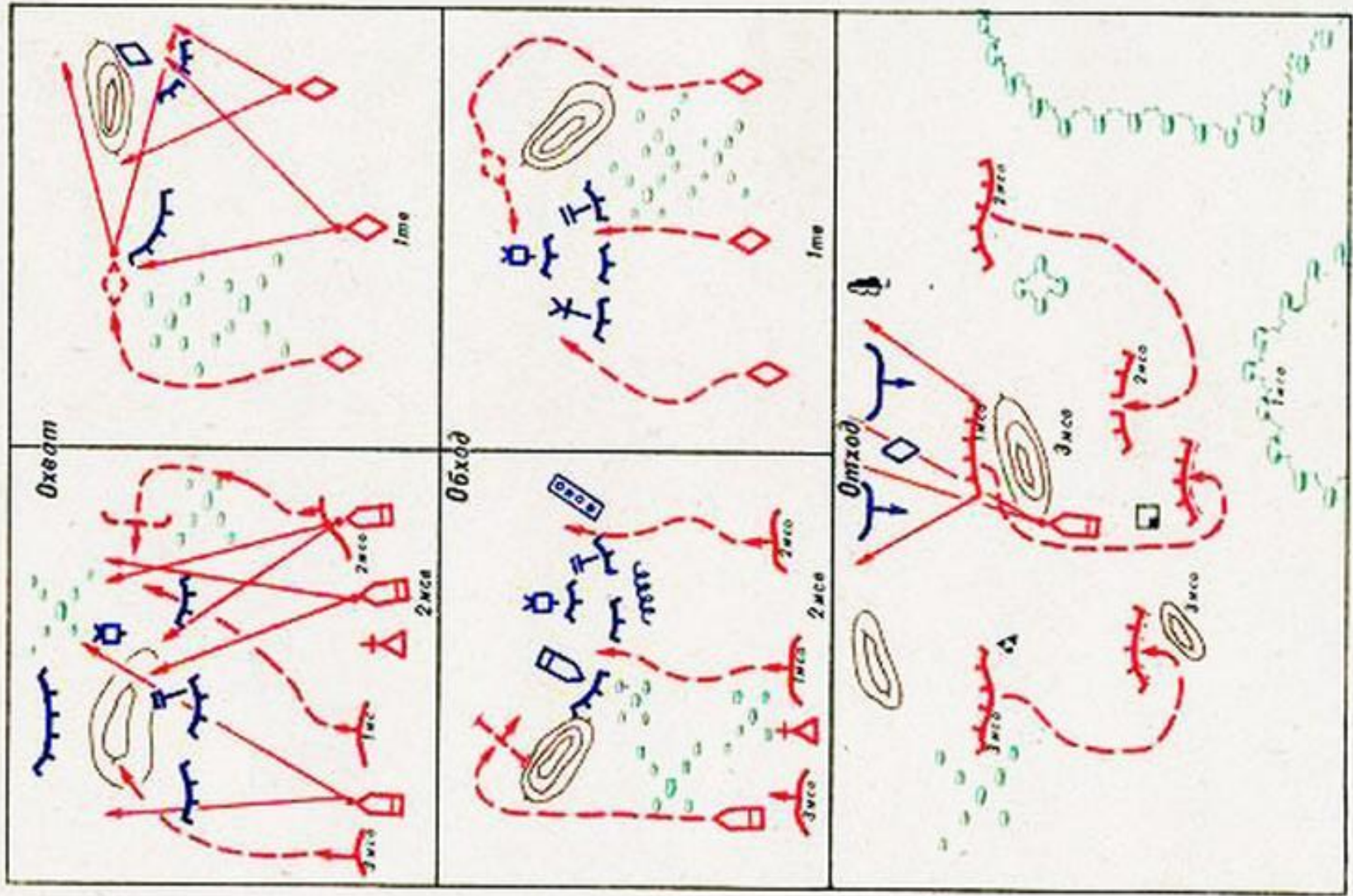


**ОТХОД (СМЕНА ПОЗИЦИИ)**- маневр, осуществляемый подразделениями (огневыми средствами) в целях выхода из-под ударов превосходящего противника, воспреещения окружения, занятия более выгодного положения для последующих действий





# Маневр подразделениями



Виды маневра подразделениями в бою

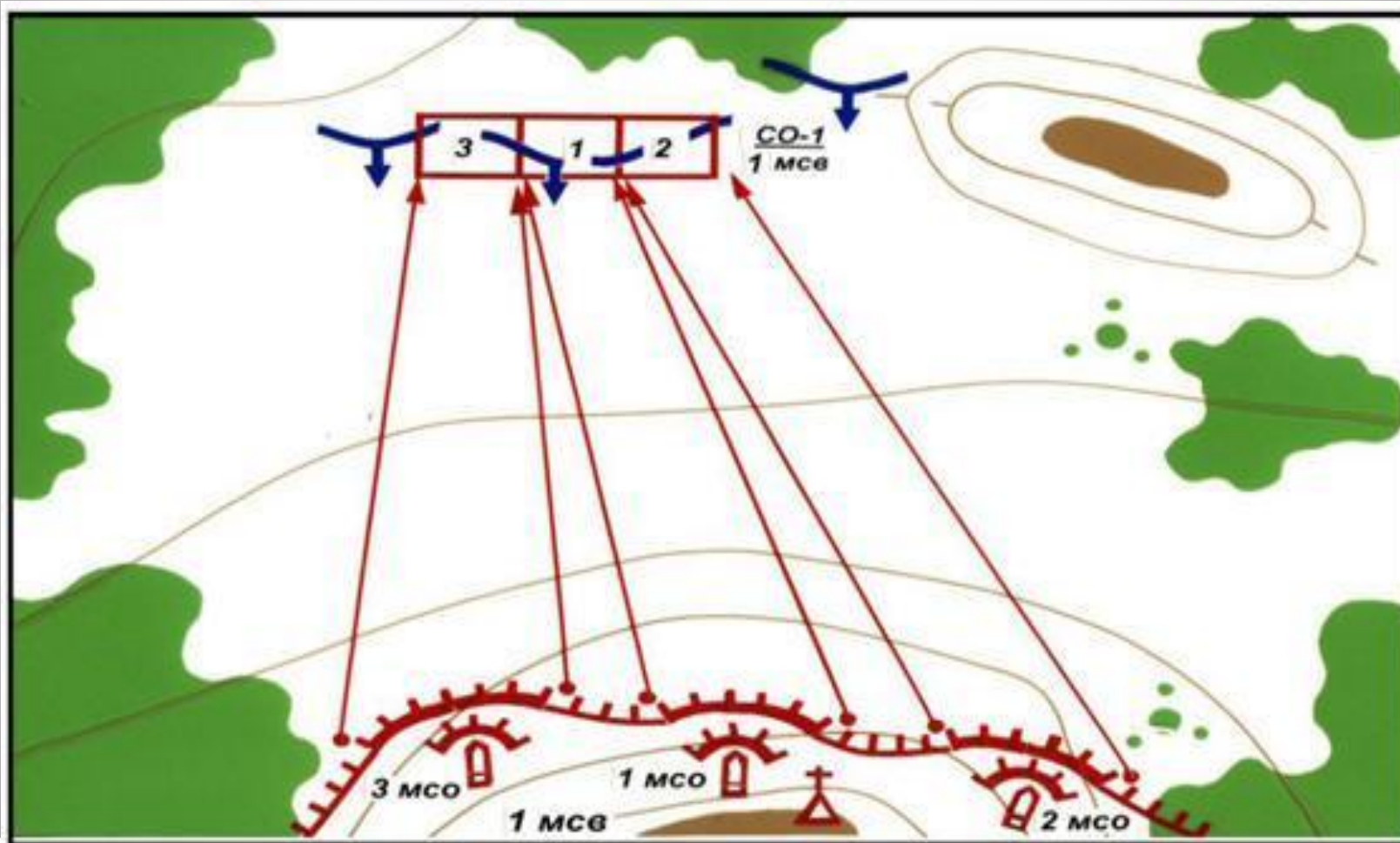




- **Маневр огнем** заключается в одновременном или последовательном его сосредоточении по важнейшим целям противника или в распределении для поражения нескольких целей, а также в перенацеливании на новые объекты.

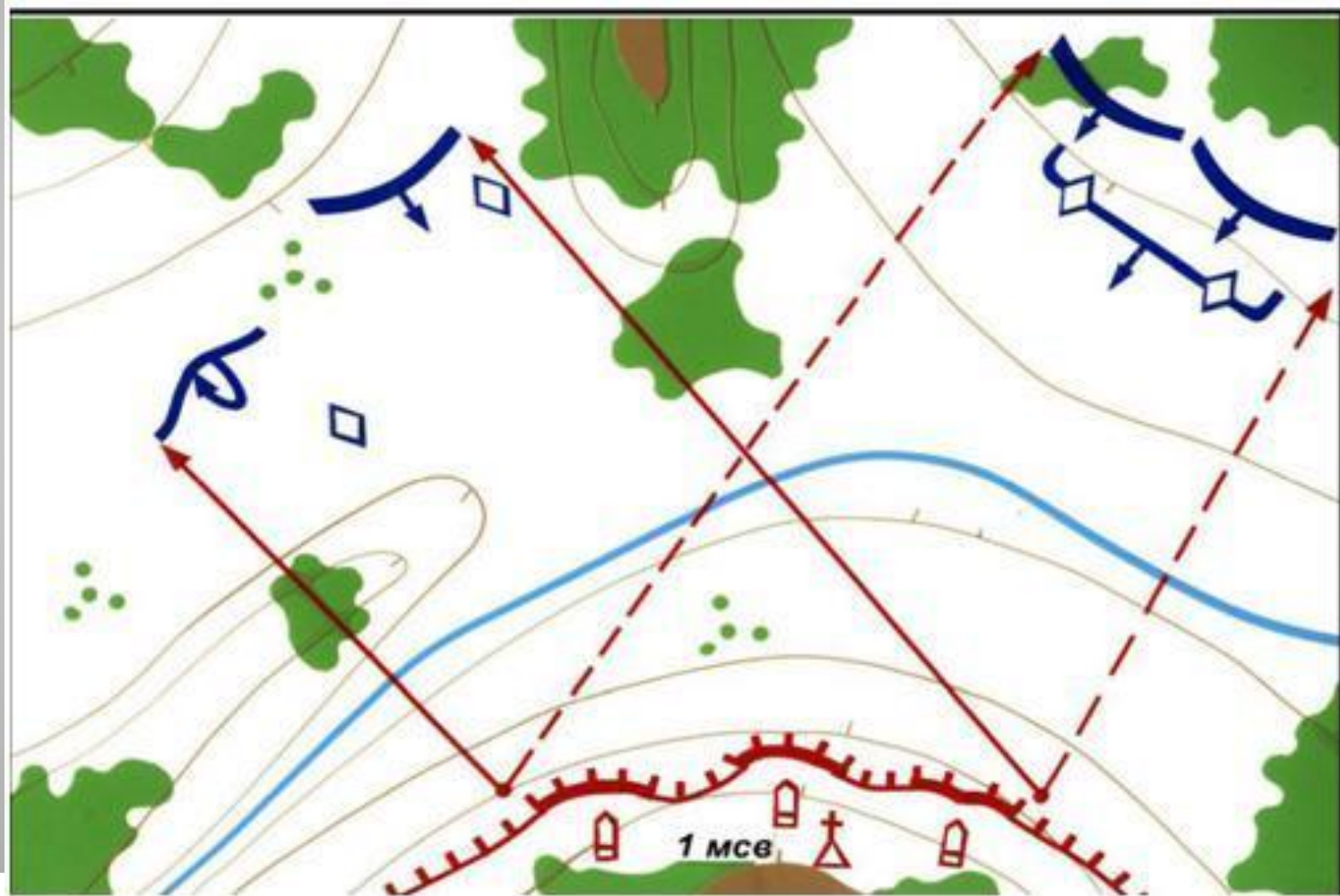


# Сосредоточение огня



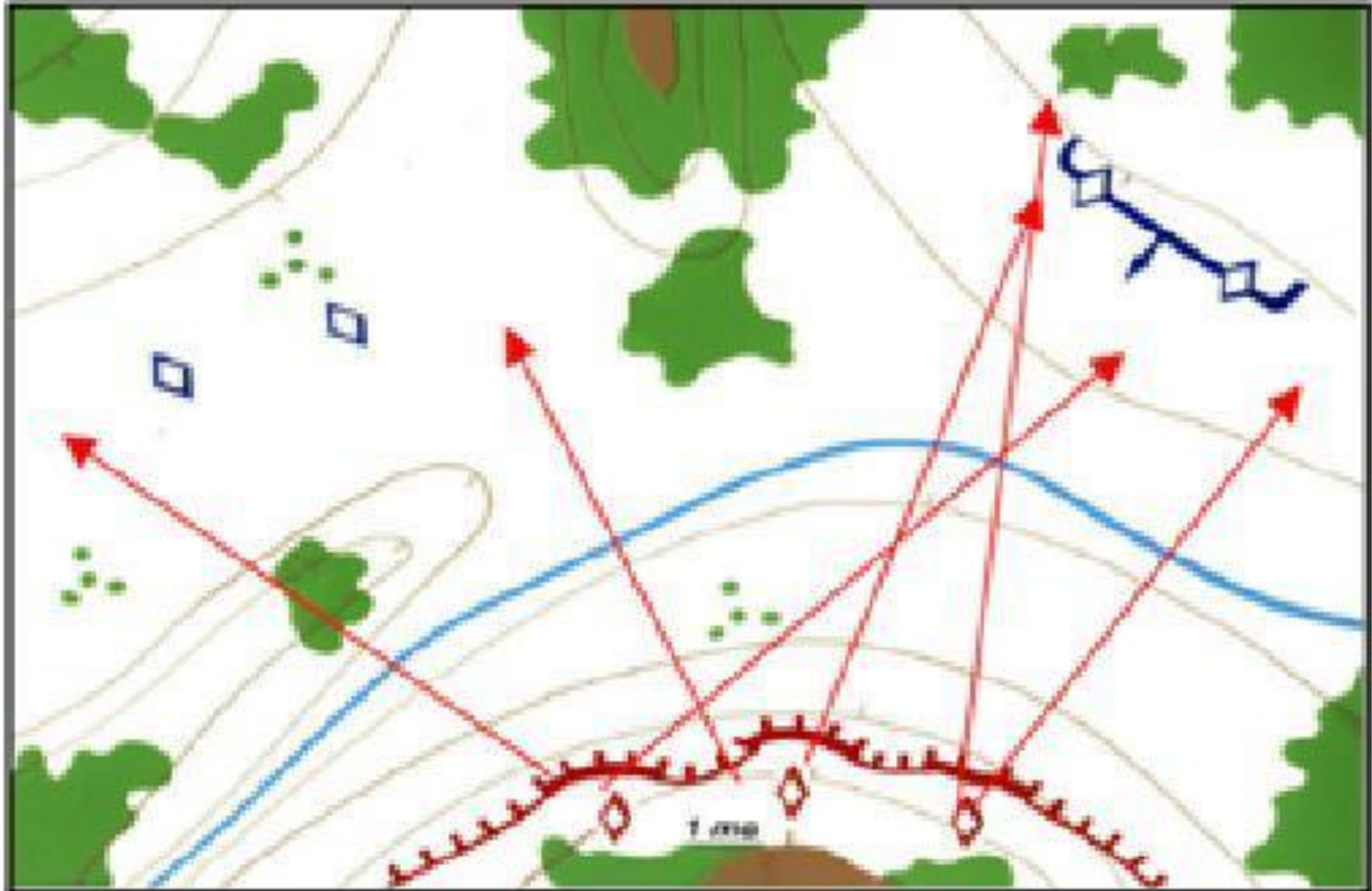
разработчик  
подполковник Калинин  
О.Н.

# Перенос огня



разработчик  
подполковник Калинин  
О.Н.

# Распределение огня



разработчик  
подполковник Калинин  
О.Н.





## Характерные черты боя

1

2

3

4

5

6

7

И С Д П Р Ъ С Н Д Л Т Е Т И С О Р У Г А С Т

# Принципы ведения боя





## Виды тактических действий

**Основные**

**Оборона,  
наступление**

**Обеспечи-  
вающие**

**Передвижение,  
расположение  
войск на месте,  
разведка,  
охранение**

**Специальны  
е**

**Демонстративные  
действия,  
блокирование,  
деблокирование,  
охрана,  
локализация,  
сковывание**

**Вспомога-  
тельные**

**Подготовка  
районов БД,  
создание  
запасов  
материально-  
технических  
средств**

# Цели обороны

1. отразить наступление превосходящих сил противника;
2. нанести ему максимальные потери;
3. удержать важные районы местности;
4. создать благоприятные условия для последующих действий.

**Разновидностью обороны является бои в окружении и выход из окружения**





# Цели наступления

1. разгром (уничтожение) противника,
2. овладение важными районами (рубежами, объектами) местности.



# Наступление заключается в :

- поражении противника всеми имеющимися средствами,
- решительной атаке,
- стремительном продвижении войск в глубину его расположения,
- уничтожении и пленении живой силы,
- захвате вооружения и военной техники, различных объектов и намеченных районов (рубежей) местности.

**Разновидностью наступления являются встречный бой, преследование, рейдовые действия.**



## 2 учебный вопрос

**Общие обязанности  
военнослужащего в бою**

## **Каждый военнослужащий обязан:**

- **знать способы и приемы действий в бою, иметь отработанные до автоматизма навыки действий с оружием (при вооружении боевой машины) на поле боя в различных условиях обстановки;**
- **знать и понимать полученную задачу;**
- **знать сигналы управления, взаимодействия, оповещения и порядок действий по ним;**
- **уметь вести разведку противника и местности, при выполнении боевой задачи постоянно вести наблюдение, эффективно применять оружие (вооружение боевой машины), своевременно обнаруживать и поражать противника;**
- **уметь правильно выбирать и оборудовать огневую позицию (место для стрельбы), использовать защитные и маскирующие свойства местности и боевых машин для противодействия огню противника;**

- **знать размеры, объем, последовательность и сроки оборудования фортификационных сооружений; уметь быстро оборудовать окопы и укрытия, в том числе с применением взрывчатых веществ, осуществлять маскировку;**
- **- стойко и упорно действовать в обороне, смело и решительно - в наступлении; проявлять храбрость, инициативу и находчивость в бою; оказывать помощь товарищу;**
- **- уметь вести огонь по низколетящим самолетам, вертолетам и другим воздушным целям противника из стрелкового оружия;**
- **- знать способы защиты от оружия массового поражения и высокоточного оружия противника; умело использовать местность, средства индивидуальной защиты и защитные свойства боевых машин; преодолевать заграждения, препятствия и зоны заражения; устанавливать и обезвреживать противотанковые и противопехотные мины; проводить специальную обработку**



- не оставлять без разрешения командира своего места в бою; при ранении или поражении радиоактивными, отравляющими веществами, биологическими средствами, а также зажигательным оружием принимать необходимые меры само- и взаимопомощи и продолжать выполнение полученной задачи;
- - уметь готовить вооружение и боеприпасы к боевому применению, быстро снаряжать патронами обоймы, магазины, ленты; следить за расходом боеприпасов и заправкой боевой машины горючим, своевременно докладывать своему командиру об израсходывании 0,5 и 0,75 запаса ракет (боеприпасов) и заправки горючего; при повреждении боевой машины принимать меры по ее восстановлению.
- Каждый сержант и солдат обязаны защищать командира в бою, в случае его ранения или гибели смело брать командование подразделением на себя



## 2 учебный вопрос

### **Нормы Международного гуманитарного права**

## Задание на самостоятельную подготовку

- Самостоятельно изучить материал лекции согласно списка литературы;
- Доработать конспекты лекции.
- Подготовиться к письменному опросу по материалам данной лекции.