

«Человек становится взрослым и самостоятельным, когда начинает сам принимать решения и чувствовать за них ответственность».

[Артемий Андреевич Лебедев](#)

« Есть люди думающие, есть люди бездумные. Но всего опаснее те, за кого думают другие. »

[Хораций Сафрин](#)

«Умные сайты» для развития самостоятельности у младшего школьника»

Презентацию подготовила

Волгарева Н. А.

учитель начальных классов

МАОУ «Платошинская средняя школа»,

I квалификационная категория

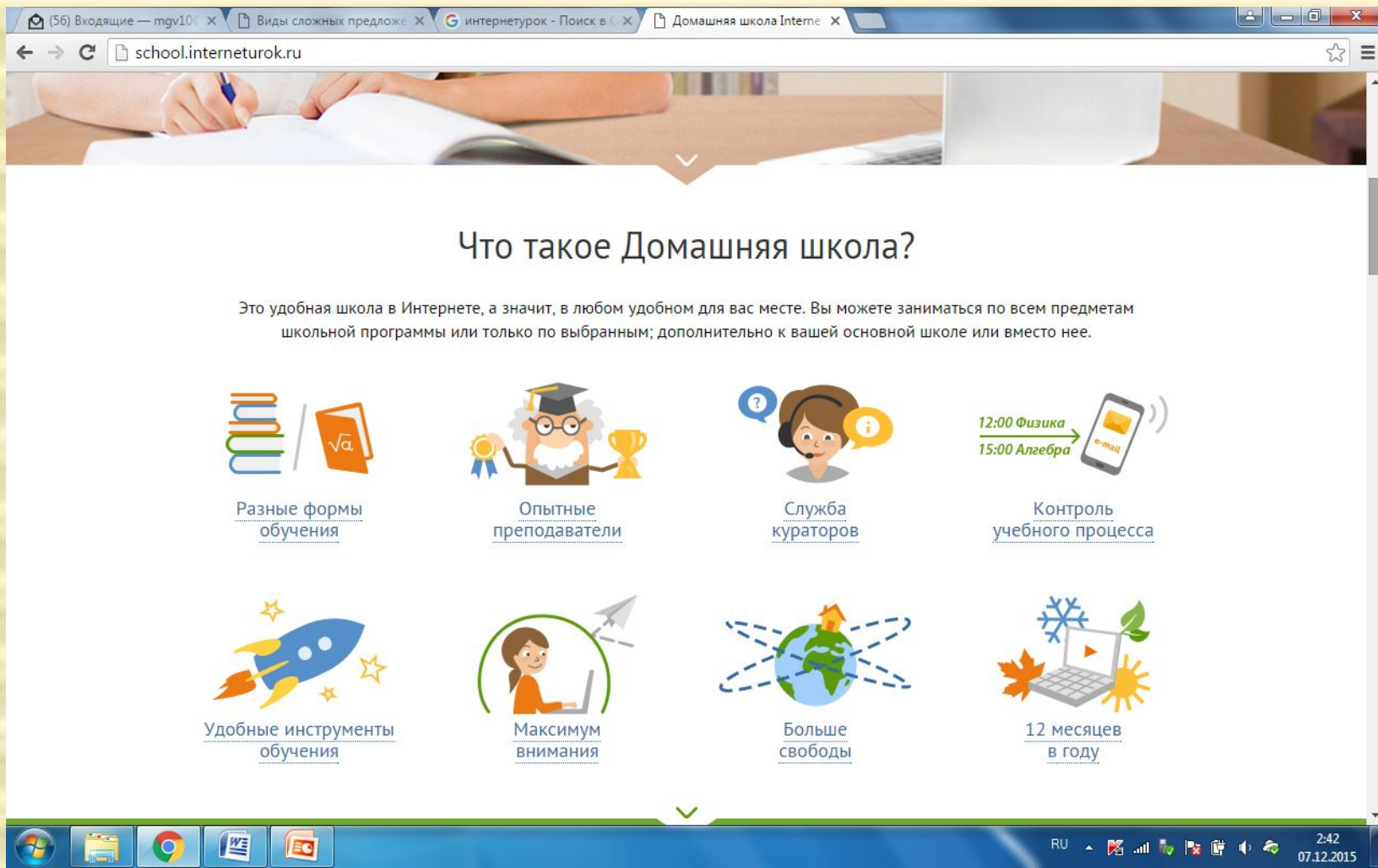
Отказаться от сети Интернет, убрать ее из нашей жизни уже невозможно, она прочно вошла в нашу повседневную жизнь, в учебный процесс. Для любознательных детей и ответственных взрослых мультимедиа ресурсы несут большой образовательный и воспитательный потенциал.



Все мы любим своих детей и беспокоимся о их безопасности. Никто не позволит ребенку гулять одному в незнакомом районе, но когда ребенок сидит у компьютера в уютной комнате — мы зачастую спокойны за него и не задумываемся насколько опасно позволять ребенку самостоятельно путешествовать по Интернету. Дети могут попасть на опасные для них сайты — это могут быть приглашения в различные секты, предложения попробовать тот или иной наркотик, сомнительные знакомства и следующие за ними опасные реальные встречи, вопросы о конфиденциальных данных. Помочь ребенку в поиске нужной информации могут «умные» сайты.



Домашняя школа 1-11 класс (1500 р/мес)



The screenshot shows a web browser window with the URL school.interneturok.ru. The page features a header image of a student writing in a notebook. Below the header, the main heading is "Что такое Домашняя школа?". A descriptive paragraph follows: "Это удобная школа в Интернете, а значит, в любом удобном для вас месте. Вы можете заниматься по всем предметам школьной программы или только по выбранным; дополнительно к вашей основной школе или вместо нее." The page is divided into eight feature cards, each with an icon and a title:

- Разные формы обучения**: Icon of books and a square root symbol \sqrt{a} .
- Опытные преподаватели**: Icon of a professor with a graduation cap and a trophy.
- Служба кураторов**: Icon of a woman wearing a headset with question and information symbols.
- Контроль учебного процесса**: Icon of a smartphone with an email symbol and a schedule: "12:00 Физика", "15:00 Алгебра".
- Удобные инструменты обучения**: Icon of a blue rocket with stars.
- Максимум внимания**: Icon of a woman at a laptop with a mouse cursor pointing at her.
- Больше свободы**: Icon of a globe with a house on top and dashed lines.
- 12 месяцев в году**: Icon of a laptop with a play button, snowflakes, and autumn leaves.

The Windows taskbar at the bottom shows the Start button, icons for Internet Explorer, Google Chrome, Microsoft Word, and Microsoft Excel. The system tray on the right displays "RU", network and volume icons, and the date and time: "2:42 07.12.2015".

Сайт «Уроки дома»

urokidoma.org

Все курсы Мои курсы Платежи Мой профиль

Учись у лучших учителей прямо у себя дома!

Выбери курс. Первые уроки бесплатно!

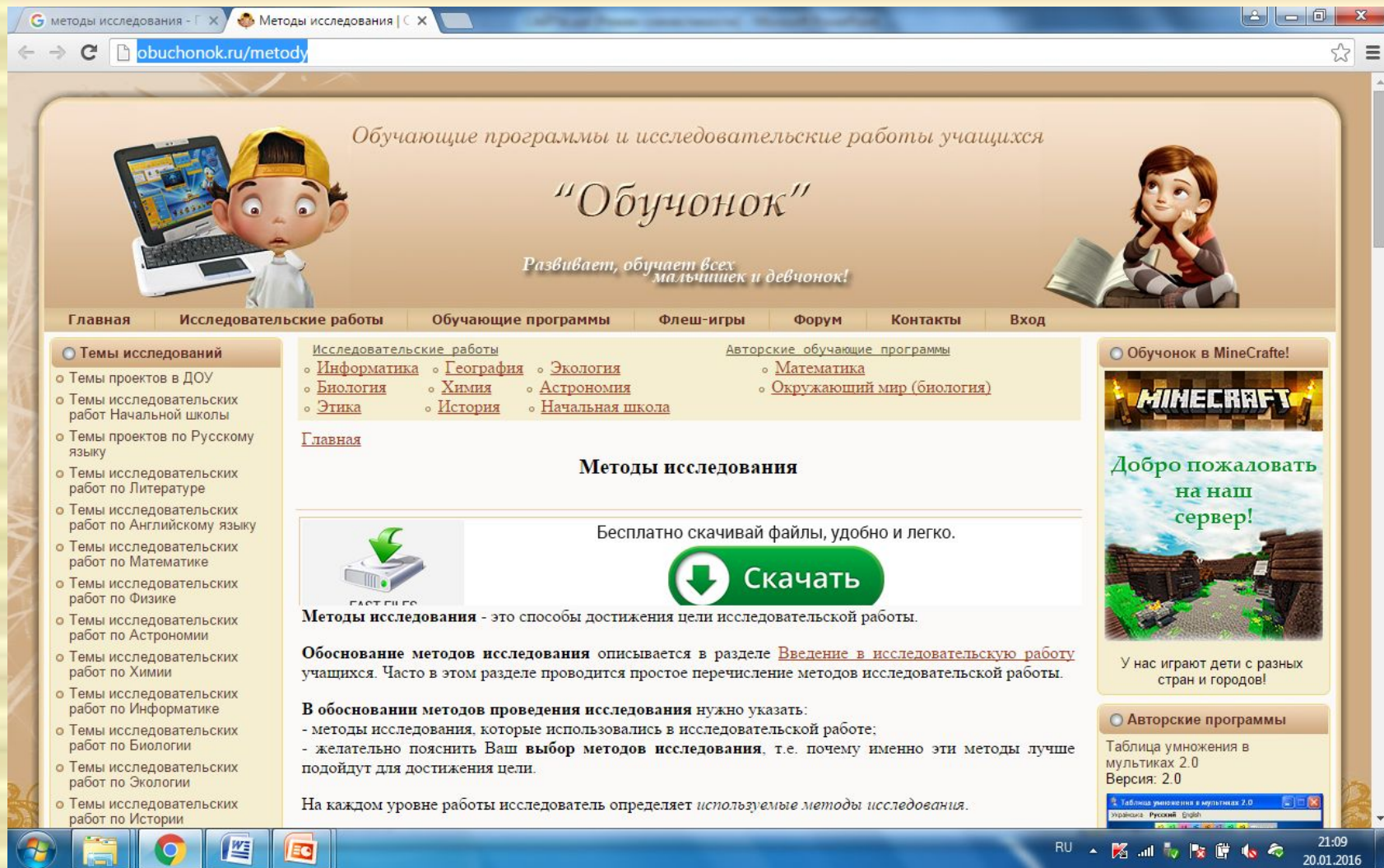
Все предметы Все классы Все курсы

	Физика 10, 11 классы	Подготовка к ЕГЭ	17:00 Вторник	30 занятий	Идёт запись
	Химия 10, 11 классы	Подготовка к ЕГЭ	19:00 Вторник	30 занятий	Идёт запись

RU 2:49 07.12.2015

«Обучонок» - обучающий сайт

<http://obuchonok.ru/>



методы исследования - Г X Методы исследования | C X

← → ↻ obuchonok.ru/metody ☆ ≡

Обучающие программы и исследовательские работы учащихся

“Обучонок”

Развивает, обучает всех мальчишек и девчонок!

Главная Исследовательские работы Обучающие программы Флеш-игры Форум Контакты Вход

Темы исследований

- Темы проектов в ДОУ
- Темы исследовательских работ Начальной школы
- Темы проектов по Русскому языку
- Темы исследовательских работ по Литературе
- Темы исследовательских работ по Английскому языку
- Темы исследовательских работ по Математике
- Темы исследовательских работ по Физике
- Темы исследовательских работ по Астрономии
- Темы исследовательских работ по Химии
- Темы исследовательских работ по Информатике
- Темы исследовательских работ по Биологии
- Темы исследовательских работ по Экологии
- Темы исследовательских работ по Истории

Исследовательские работы

- [Информатика](#)
- [Биология](#)
- [Этика](#)
- [География](#)
- [Химия](#)
- [История](#)
- [Экология](#)
- [Астрономия](#)
- [Начальная школа](#)

Авторские обучающие программы

- [Математика](#)
- [Окружающий мир \(биология\)](#)

[Обучонок в MineCrafter!](#)

MINECRAFT

Добро пожаловать на наш сервер!

У нас играют дети с разных стран и городов!


Авторские программы

Таблица умножения в мультиках 2.0
Версия: 2.0

Таблица умножения в мультиках 2.0
Удальчик Русский English

Методы исследования

Бесплатно скачивай файлы, удобно и легко.

 **Скачать**

Методы исследования - это способы достижения цели исследовательской работы.

Обоснование методов исследования описывается в разделе [Введение в исследовательскую работу](#) учащихся. Часто в этом разделе проводится простое перечисление методов исследовательской работы.

В обосновании методов проведения исследования нужно указать:

- методы исследования, которые использовались в исследовательской работе;
- желательно пояснить Ваш **выбор методов исследования**, т.е. почему именно эти методы лучше подойдут для достижения цели.

На каждом уровне работы исследователь определяет *используемые методы исследования*.

RU 21:09 20.01.2016



- ✓ Курсы повышения квалификации
- ✓ Курсы профессиональной переподготовки

Поиск на сайте:

Поиск

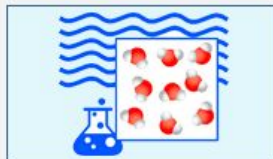
Наши проекты

16 января-
14 февраля
2017



Форум>>

Шаги к успеху>>



Форум>>

Шаги к успеху>>

Вход для участников

Имя пользователя: *

Пароль: *



Ребёнок

Сб, 2008-06-14 05:06 — Мария Алексеевн...

Здравствуйтесь ребята! Мы рады вам. Осваивайтесь!

Если вы гости

Вы можете узнать много нового и интересного в нашей [библиотеке](#) и [фотогалерее](#), [посмотреть фильм](#), [поиграть](#), проверить свои знания в [тест-центре](#).

Если вы хотите принимать участие в [сетевых проектах](#), конкурсах, познакомиться с другими ребятами - надо [зарегистрироваться](#).

Если вы зарегистрированные участники

Любите читать?

Поставьте любимую книжку на [Золотую полку!](#)

Хорошо рисуете?

В фотогалерее открыт альбом "[Иллюстрации](#)". В этот альбом вы можете добавлять свои иллюстрации к прочитанным рассказам, сказкам, стихам. Лучшие работы будут использованы для оформления страниц сайта "Начальная школа - детям, родителям, учителям".

Оформление работы: Иллюстрация к рассказу Н. Сладкова "Неслух". Художник Смирнова Маша, 3 класс

Любите мастерить что-то своими руками?

Создайте поделку, опишите технологию изготовления и разместите в [Мастерской!](#)

Увлекаетесь проектами?

Выберите интересующую вас тему, соберите команду и примите участие в [сетевых проектах](#) Началки.

Предметы на сайте ЯКласс

Попробуй новый способ
подготовиться к
школьной контрольной или
экзамену.

Математика 1- 6 класс;
Природоведение 1;
Русский язык 1, 2, класс.



«Якласс»

 ЯКласс


 Вход на портал

Регистрация

 Начало

 Поиск по сайту

 ТОПы

 Учебные заведения

 Предметы

 Проверочные работы

 Обновления

 Подписка Я+

 Новости

 Переменка

ДОБРО ПОЖАЛОВАТЬ В ЯКЛАСС,

один из лучших образовательных проектов Сколково!



ЯКласс для
школьников



ЯКласс для
учителей



ЯКласс для
родителей

Сейчас решают

Артур Арутюнян



Отношение отрезков, длина отрезка

превосходно

Андрей Дьяков



Сумма событий

Топ дня

1.



Александра

1336

2.



Владислав
Венедиктов

888

Видеоуроки для школьников (<http://interneturok.ru>).

Учебный портал, содержащий коллекцию видеоуроков в бесплатном, открытом доступе для детей школьного возраста с 1 по 11 классы. Сайт предназначен как для детей, так и взрослых. Школьники могут пополнять свои знания, обучаться интерактивно, родители – узнавать, чему и как обучают их детей.

Плюсы: Здорово, что на просторах Интернета все чаще появляются полезные и нужные ресурсы для детей.



Видеоуроки для школьников (<http://interneturok.ru>).

The screenshot shows the main page of the InternetUrok.ru website. At the top left is the logo with a laptop icon and the text "InternetUrok.ru". At the top right are a "beta" badge and a "Войти" (Login) button. Below the header are two navigation buttons: "Домашняя школа: проверяем домашнее задание за 1 час" and "Подготовка к ЕГЭ". The main section is titled "Уроки школьной программы" (School program lessons) with the subtitle "Видео, конспекты, тесты, тренажеры". There are tabs for "Предметы" (Subjects) and "Классы" (Classes), and a search bar. A grid of subject buttons follows, each with an icon: Algebra (math symbol), Geometry (cube), Mathematics (+5), Informatics (robot), Civics (graduation cap), OBR (flame), Physics (atom), Chemistry (flask), Biology (microscope), Geography (globe), Natural Science (flower), Surrounding World (bird), Russian Language (Аа), Literature (pen), Russian History (cathedral), General History (classroom), English Language (ENG), and Reading (book). At the bottom, there are two promotional sections: "Ученые – детям" (Scientists for children) with a lightbulb icon and "Родителям и учителям" (For parents and teachers) with a person icon. The latter section lists useful video collections: "Детская психология, Здоровье ребёнка, Советы специалистов, Открытые уроки, Психология на Univerty.ru".

InternetUrok.ru

beta Войти

Домашняя школа: проверяем домашнее задание за 1 час → Подготовка к ЕГЭ →

Уроки школьной программы

Видео, конспекты, тесты, тренажеры

Предметы Классы Поиск

Алгебра \sqrt{a}	Физика	Русский язык <i>Аа</i>
Геометрия	Химия	Литература
Математика +5	Биология	История России
Информатика	География	Всеобщая история
Обществознание	Природоведение	Английский язык
ОБЖ	Окружающий мир	Чтение

Ученые – детям
Интересные видеолекции для школьников

Родителям и учителям
Полезные видеолекции: [Детская психология](#), [Здоровье ребёнка](#), [Советы специалистов](#), [Открытые уроки](#), [Психология на Univerty.ru](#)

Есть только два плеча на которые то можешь
твердо положиться... Но каждый раз
ты убеждаешься, что эти плечи твои
собственные...

Иван Сергеевич Тургенев

