

Опасные места

Окружающий мир 3 класс

Выполнила: Голдырева Наталья Владимировна
МБОУ Петропавловская СОШ

Все дорожные знаки делятся на группы:




Предупреждающие знаки



Отличительный признак:

белый треугольник с красной каймой



Запрещающие знаки



Отличительный признак:

белые круги с красной каймой



Предписывающие знаки



Отличительный признак:

Синие круги с белым рисунком

Информационно-указательные знаки



Отличительный признак:

большинство - синий прямоугольник или квадрат с рисунком

Знаки сервиса



Отличительный признак:

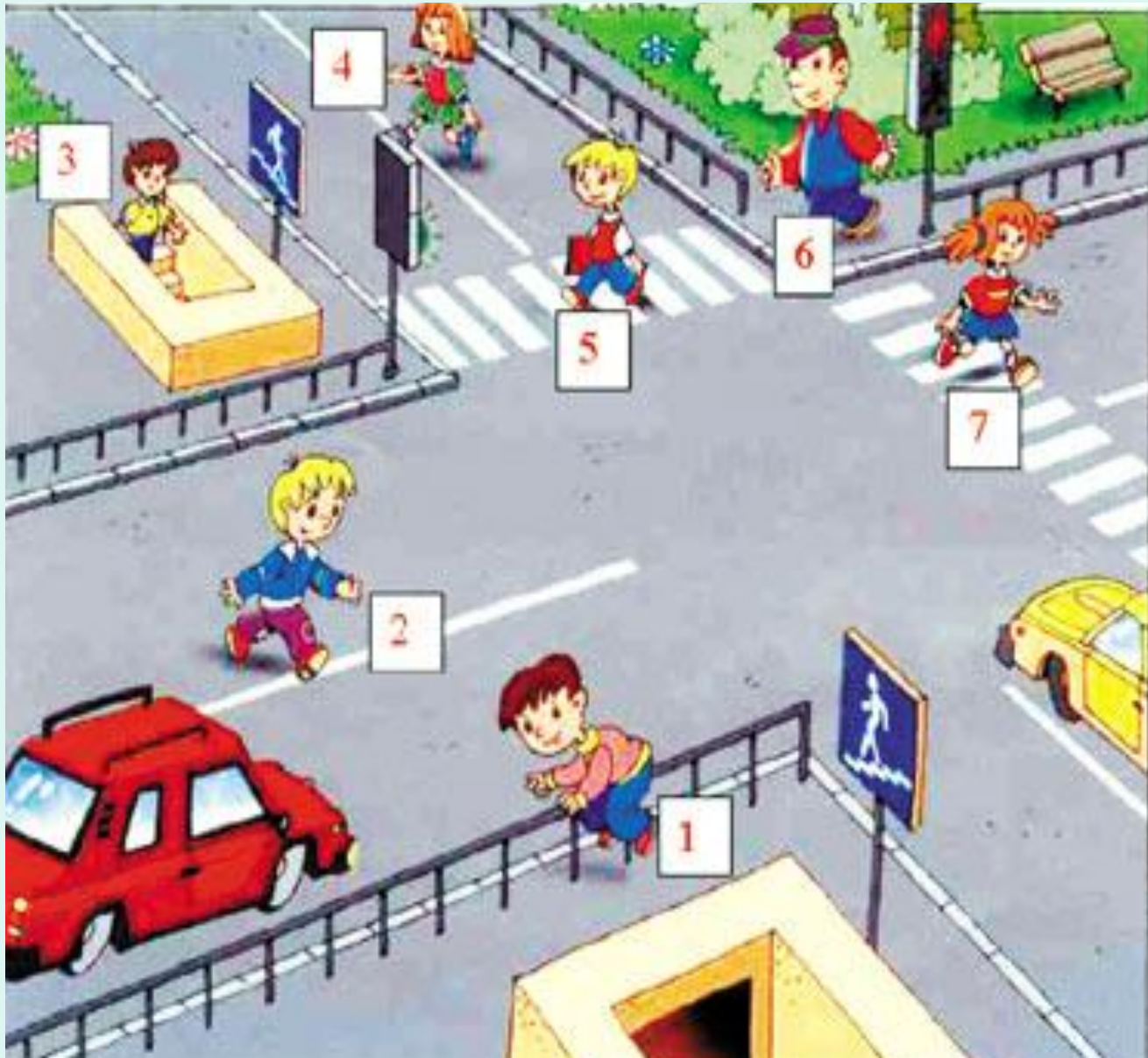
синий прямоугольник с рисунком



Какие правила нарушили дети?



Назовите номера тех пешеходов, которые нарушают правила дорожного движения.



Нельзя свешиваться через перила, устраивать на балконе разные подвижные игры.

Не сиди и не лежи на подоконнике, не вставай на него.

Перед тем как войти в лифт, посмотри под ноги, тут ли кабина.

Никогда не входи в лифт с незнакомым человеком. Не прыгай и не играй в кабине лифта, от этого лифт может остановиться.

Не пользуйся лифтом во время пожара, он может внезапно остановиться и наполниться удушающим дымом. При пожаре спускайся только по лестнице.

Не играй на стройплощадках. Глубокие ямы, бетонные плиты, кирпичи, трубы, различные строительные материалы таят в себе опасности.

Не заглядывай в трансформаторную будку. Там очень высокое напряжение, оно может быть смертельно опасно.

Будь осторожен в парке, на пустыре, в лесу: не ходи в такие места один. Здесь тебя могут подстерегать преступники.

Без сопровождения взрослых не выходи на лед. Это опасно! Будь осторожен на обледеневшем тротуаре. С ледяной горки не катайся на ногах!

ВЗНАИ И ВЗОРВИ МЕСТО, ОТРАЧО ЛИ ОНО?





Какие правила безопасности нарушили дети?