

Государственное бюджетное общеобразовательное учреждение
школа-интернат №1
Выборгского района Санкт – Петербурга

Предмет: предметно-практическое обучение

Класс: 1

Тема: ёж (лепка)

Учитель: Антонова Д.К.



Цель урока:

1. Научить лепить ежа по готовому плану.
2. Научить детей составлять отчёт о проделанной работе, опираясь на план.

Задачи:

1. Развивать логическое мышление, внимание, творческих и познавательных способностей, воображение, умение анализировать, делать выводы.
2. Закрепить навыки выполнения действия по образцу.
3. Учить выполнять работу поэтапно.
4. Сформировать умение работать в коллективе.
5. Коррекция внятности произношения трудных слов по теме урока.
6. Научить выполнять делать работу быстро и аккуратно.
7. Актуализировать словарь по теме урока.

Педагогические технологии:

- информационно-коммуникационные;
- игровые;
- групповые;
- здоровьесберегающие;
- коммуникативные;
- индивидуально-дифференцированный подход к учащимся.

Оборудование: интерактивная доска, пластилин, термосалфетки.

-Ребята, посмотрите, что у меня на столе?

+Я вижу пластилин.

+На столе пластилин.

+Это пластилин.

-Как вы думаете, что мы будем делать на уроке?

+Я думаю, мы будем лепить.

+Мы будем лепить.

-Скажите, вам интересно узнать, что мы будем лепить?

+Мне интересно.

+Я хочу узнать.

Отгадайте загадку. Кого мы будем лепить?

Ночью ходит,

Днём он спит.

Если сердится – ворчит.

Он живёт в лесу дремучем,

Сам он круглый и колючий.

(Ёж)

Мы будем лепить ежа.



-Посмотрите внимательно на картинку.

+Я смотрю внимательно.

-Назовите части тела ежа.

-Какого цвета тело?

-Какого цвета голова?

-Какого цвета глаза, нос,
лапки, уши, иголки?

-Будем лепить ежа по плану.



Будем отдыхать



План работы:

1. Возьмите чёрный и коричневый пластилин, термосалфетку.
2. Оторвите небольшой кусочек коричневого пластилина для головы.
3. Оторвите большой кусок коричневого пластилина для туловища.
4. Оторвите кусок чёрного пластилина поменьше для глаз, носа и ушей.
5. Оторвите небольшой кусочек чёрного пластилина для иголок.
6. Оторвите 4 маленьких куска чёрного пластилина для лап.
7. Слепите голову.
8. Слепите туловище.
9. Прилепите голову к туловищу.
0. Слепите глаза, нос и уши.
1. Прилепите глаза, нос и уши к туловищу.
2. Слепите лапы.
3. Прилепите лапы к туловищу.
4. Слепите иголки.
5. Прилепите иголки к туловищу.

Каждое поручение учитель читает вместе с детьми, затем дети его выполняют и отчитываются.

Возьмите чёрный и коричневый пластилин, термосалфетку.


+Я взял(а) чёрный и коричневый пластилин, термосалфетку.

Оторвите небольшой кусочек коричневого пластилина для головы.

+ Я оторвала небольшой кусочек коричневого пластилина для головы.

Оторвите большой кусок коричневого пластилина для туловища.

+ Я оторвала большой кусок коричневого пластилина для туловища.



Оторвите кусок чёрного пластилина поменьше для глаз, носа и ушей.

+ Я оторвал(а) кусок чёрного пластилина поменьше для глаз, носа и ушей.


Оторвите небольшой кусочек чёрного пластилина для иголок.

+ Я оторвал(а) небольшой кусочек чёрного пластилина для иголок.



Оторвите 4 маленьких куска чёрного пластилина для лап.

+ Я оторвал(а) 4 маленьких куска чёрного пластилина для лап.




Слепите голову.

+ Я слепил(а) голову.

Слепите туловище.

+ Я слепил(а) туловище.



Прилепите голову к туловищу.

+ Я прилепил(а) голову к туловищу.



Слепите глаза, нос и уши.

+ Я слепил(а) глаза, нос и уши.

Прилепите глаза, нос и уши к туловищу.

+ Я прилепил(а) глаза, нос и уши к туловищу.

Слепите лапы.

+ Я слепил(а) лапы.

Прилепите лапы к туловищу.

+ Я прилепил(а) лапы к туловищу.



Слепите иголки.

+ Я слепил(а) иголки.

Прилепите иголки к туловищу.

+ Я прилепил(а) иголки к туловищу.



Кого мы слепили?

Мы слепили ежа.



-Что мы делали на уроке?

+Мы лепили ежа.

-У кого получился красивый ёж?

+Красивый ёж получился у ...

-У кого самый аккуратный ёж?

+Самый аккуратный ёж у ...

-Вам понравилось лепить?



-Ребята, вам понравилось лепить?

+Мне понравилось.

+Я люблю лепить.

-Вам было интересно?

+Было интересно.

+Ребята, вы работали хорошо, старались, много говорили. Молодцы. Прозвенел звонок. Идите на перемену.