

The background is a light blue gradient with several realistic water droplets of various sizes scattered across it. The droplets have highlights and shadows, giving them a three-dimensional appearance. The main title is centered in the upper half of the page.

УРОК РУССКОГО ЯЗЫКА В 3 КЛАССЕ

ПО УЧЕБНИКУ РАМЗАЕВОЙ Т.Г.



Обучающее изложение.

«Длиннохвостые разбойницы.»



Цель: РАЗВИВАТЬ УМЕНИЯ
ПЕРЕДАВАТЬ
СОДЕРЖАНИЕ ТЕКСТА
ПО ПЛАНУ.

Организационный момент.



Работа по теме урока.

Упр.449 стр.39-40



1. Знакомство с текстом.

- Прочитайте текст.



Это было весной.
Мы шли по тропинке.



posted at o-priode.com

Вдруг впереди нас тревожно
Застрекотали сороки.

Вышли мы на лужайку.



Смотрим, а по лужку мечется зайчиха, а около неё две сороки.



Они то взлетят,



то на землю сядут.

Зайчиха на них так и насккивает.



Заметила нас зайчиха и поскакала в лес.



Видим, лежит в ямке крошечный зайчонок. Так вот кого защищала зайчиха!



О чём рассказывает автор?

Почему текст назван «Длиннохвостые разбойницы?»

Когда произошёл случай, описанный в тексте?

Что происходило на лужайке?





Беседа по вопросам учебника.

Стр.38



2. Составление плана.

- Сколько частей должно быть в тексте?
Назовите эти части.

Три: начало, основная часть, концовка.



Прочитайте первую часть, начало.

Назовите основную мысль этой части.

Тревожное стрекотание сорок.






Прочитайте вторую часть, основную.

Назовите основную мысль этой части.

Драка сорок и зайчихи.





Прочитайте третью часть, заключительную.

Назовите основную мысль этой части.

Спасение зайчонка.



The background is a light blue gradient. In the top-left and bottom-right corners, there are several realistic-looking water droplets of various sizes, some overlapping. The text is centered in the upper half of the image.

Физкультминутка.




Пересказ текста.

Пишем изложение.






План:

1. Тревожное стрекотание сорок.
 2. Драка сорок и зайчихи.
 3. Спасение зайчонка.
- 



Подведение итогов урока.

- Написание каких слов
вызвало у вас затруднения?



The background is a light blue gradient with several realistic water droplets of various sizes scattered in the corners. The droplets have highlights and shadows, giving them a three-dimensional appearance. The text is centered in the middle of the page.

Домашнее задание.

Все молодцы!





Презентацию подготовила

Учитель начальных классов

Ихарова И.В.

ГБОУ Лицей 1571 г. Москва

