


### **Игра № 3 «Зашей мишке коврик»**



**цель: развитие восприятия у детей дошкольного возраста.**

**- «У мишки протёрся коврик, и на красивом коврике оказались дырки. Давай поможем вместе с Машей зашить коврик.»**

**Возле коврика расположены несколько заплаток, ребёнку надо выбрать только ту, которая поможет закрыть дырку.**

Поможем мишке Зашьём ковёр





## **Игра №4**

### **«Найди такой же мячик»**

**цель:** Развитие восприятия, памяти, внимания.

Ребёнку предлагается посмотреть на мяч как эталон (первая картинка) запомнить его, и найти его на следующей картинке среди множества других мячей. Задание ограничено по времени –даётся 30 сек.

**Посмотри внимательно на мячик**



**Найди такой же**



# НАЙДИ У МАШИ ТАКОЙ ЖЕ МЯЧИК

