

**Валюта и валютные курсы.
Мировая валютно-
финансовая система.**

**Россия
в международном
экономическом
пространстве.**

Что такое валюта?

- 1) любая национальная денежная единица.**
- 2) обозначение денежных знаков иностранных государств.**

Режимы использования валюты

- 1) **конвертируемые (обратимые - СКВ)**, которые свободно обмениваются на любую иностранную валюту (доллар США, английский фунт стерлинг, японская йена, евро и др.) Они составляют основную часть валютных резервов, хранящихся в Центральных банках и валютно-финансовых организациях государств;
- 2) **частично конвертируемые валюты**, т.е. обратимые не по всем валютным операциям и обмениваемые лишь на некоторые другие валюты;
- 3) **неконвертируемые (замкнутые)**, которые используются лишь в пределах данной страны.



Виды валютных курсов

• ФИКСИРОВАННЫЙ

- ЦБ устанавливает официальный курс национальной валюты, фиксируя содержание своей валюты в других денежных единицах и пределы свободного колебания курса национальной валюты. Когда цена валюты приближается к верхней или нижней границе этих пределов, ЦБ проводит

интервенции (скупку

• Свободный плавающий

система, исключая какое бы то ни было вмешательство ЦБ в процесс установления равновесного валютного курса на валютных рынках

• Управляемый

плавающий сочетание двух, указанных выше, систем. ЦБ может проводить интервенции на валютном рынке с целью сгладить нежелательные колебания валютного курса

Причины колебаний валютных курсов

1. **Колебания в темпах роста национального дохода в разных странах.** Рост доходов в Англии приведет к росту спроса на импортные товары, например, из Франции. Если этот спрос растет быстрее, чем увеличивается экспорт. В результате растет обменный курс евро, и теперь за то же количество фунтов можно купить меньше французских товаров. Импорт из Франции в Англию падает.
2. **Различия в темпах инфляции.** Инфляция обесценивает национальную валюту. Обменный курс этой валюты упадет.
3. **Изменение в ставках процента на кредиты.** Внешние финансовые источники для займов будут перемещаться в ту страну, где выше ставка процента. Следовательно, спрос на эту валюту поднимет ее курс.
4. **Денежно-кредитная политика.** Расширительная политика (ускорение экономического роста, рост темпа инфляции, снижение ставки процента) приводит к обесцениванию национальной валюты.
5. **Фискальная политика.** Ограничительная политика – увеличение налогов и сокращение государственных расходов, приводит к сокращению совокупного спроса, снижению темпов роста и темпов инфляции. Будет сокращаться импорт и увеличиваться экспорт. В результате обменный курс будет расти.

МИРОВАЯ ВАЛЮТНАЯ СИСТЕМА

Мировая валютная система –

это форма организации валютных отношений в рамках мирового хозяйства.

В мировую валютную систему входят следующие **элементы**:

- 1) международные платежные средства;
- 2) механизм установления и поддержания валютных курсов;
- 3) порядок балансирования международных платежей;
- 4) условия конвертируемости (обратимости) валют;
- 5) режим работы валютных и золотых рынков;
- 6) права и обязанности межгосударственных институтов, регулирующих валютные отношения.

Этапы развития мировой валютной системы

1-й этап. Период возникновения системы «золотого стандарта» (XIX – начало XX в.), когда центральную роль в международной валютно-кредитной системе играло золото



2-й этап. В 1922 г. на Генуэзской конференции было достигнуто соглашение о переходе к золотодевизному стандарту. Основным средством международных расчетов становились заменители золота – девизы, т.е. национальные или коллективные валюты. Кредит и безналичные деньги стали занимать доминировать



Этапы развития мировой валютной системы

3-й этап. В 1944г. основные участники международной торговли провели конференцию в г. Бреттон-Вудс (США). На ней было определено устройство послевоенной валютно-кредитной системы (названа бреттонвудской). Для внедрения и руководства этой системой был создан Международный валютный фонд (МВФ).



4-й этап. Юридически был оформлен в 1976г. в Кингстоне (о. Ямайка) **по настоящему время** . Валютные отношения между странами стали основываться на «плавающих» курсах, который устанавливался на основе спроса и предложения на Forex (валютный рынок)




Валютный рынок и современные тенденции развития

Валютный рынок представляет собой систему устойчивых экономических и организационных отношений, возникающих в результате операций по купле-продаже иностранной валюты и различных валютных ценностей.

В качестве основных субъектов валютного рынка выступают:

- транснациональные банки
- коммерческие банки
- торгово-промышленные
- финансовые компании
- центральные банки
- биржи
- региональные организации
- брокерские компании,
- частные лица и др.



Отказ от «долларизации»

23 марта 2009 г. глава Центробанка Китая Чжоу Чжаочуань призвал МВФ расширить использование СДР и сделать первые шаги к созданию «сверхсуверенной резервой валюты».

Основные формы дедолларизации:

- 1) Уменьшение доли доллара в золотовалютных резервах (ЗВР) ведущих стран мира
- 2) Выведение доллара из экономик критического числа суверенных государств (законодательное закрепление запрета на использование доллара в качестве платежа)
- 3) Отказ от доллара в сфере межгосударственной торговли.
- 4) Отказ от доллара в качестве универсальной шкалы измерения стоимости товаров на различных рынках
- 5) Расширение валютных зон устойчивых валют (евро, юань...)
- 6) «Отвязка» национальных валют от доллара (в мае 2007 года власти Кувейта приняли решение об отказе «привязки» национальной валюты к доллару)
- 7) Перспектива создания новых надгосударственных валют и валютных зон (Unasur в Латинской Америке, динар Залива в GCC).



МВФ и МБРР (общее и особенное)



1. МВФ и ММБР созданы в 1944 г. на конференции Бреттон-Вудс 44 странами делегатами.
2. Сегодня оба учреждения принадлежат своим 186 государствам-членам и управляются ими
3. Штаб-квартира находится в Вашингтоне D.C.
4. Используют общие учреждения

Фундаментальное различие:

- ✓ ВБ является учреждением для развития
- ✓ МВФ должен наблюдать и регулировать международную денежную систему

Дополнительные различия:

- ✓ Непосредственные цели
- ✓ Структура
- ✓ Источники финансовых средств
- ✓ Поддерживают разные категории стран

Финансирование ВБ



МБРР (Международный Банк реконструкции и развития)

- 1) Является инвестиционным банком – действует как посредник между инвесторами и получателями
- 2) заимствует облигации у инвесторов (частные инвесторы, частные лица, государства) с рейтингом-AAA (государства-члены гарантируют возврат) – и предоставляет получателям
- 3) Члены являются акционерами

МАР (Международная Ассоциация Развития)

- 1) В основном финансируется грантами
- 2) выделяет займы развивающимся странам, которые не имеют соответствующий кредитный рейтинг для получения кредита у МБРР
- 3) в основном беспроцентно, долгосрочно, на определенные проекты



Финансирование МВФ

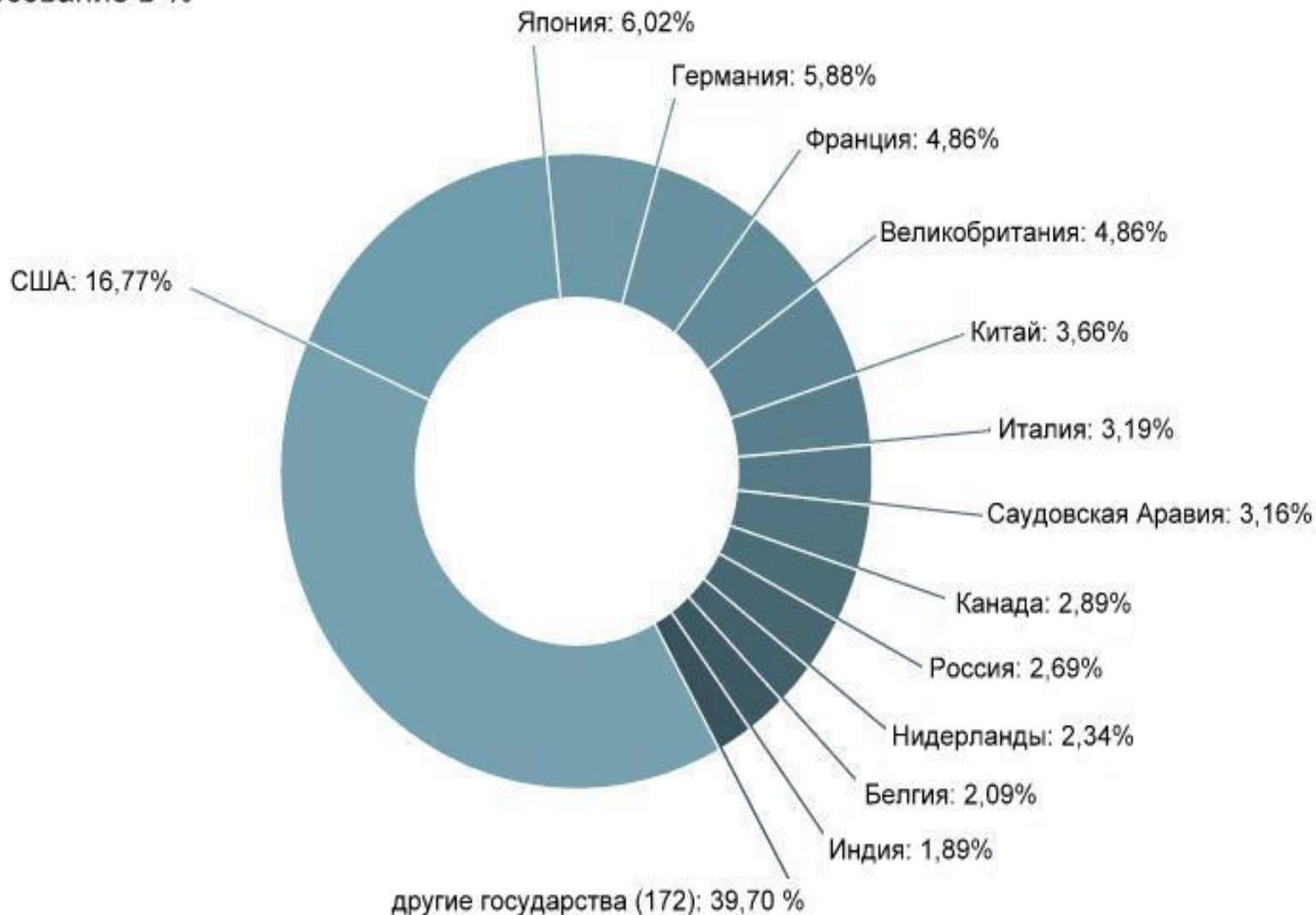
- 1) данные Активы составляют прибл. \$ 300 млрд.
- 2) формируются из взносов 186 государств-членов
- 3) Размер взносов определяется пропорционально экономической эффективности стран
- 4) Только в отдельных случаях финансируется через рынок капитала

ПОЛУЧАТЕЛИ СРЕДСТВ МВФ

1. Все члены имеют право на финансовую поддержку и почти каждая страна уже это сделала.
2. Как правило, когда в стране наблюдается серьезный спад во внешней торговле (несбалансированный платежный баланс).
3. Средства должны возвращаться в течение трех – пяти лет (абсолютный максимум 10 лет).
4. Процентная ставка немного ниже рыночного курса.
5. Займы позволяют странам выиграть время для проведения экономико-политических и бюджетно-налоговых мероприятий.

МВФ - Международный Валютный Фонд

Голосование в %



Роль Международного Валютного фонда

в 2008-2009 года МВФ предоставил кредиты
15 пострадавшим от кризиса странам.

В их число входят, в частности, Украина, Белоруссия,
Латвия, Исландия, Пакистан, Босния и некоторые
другие государства.

В общей сложности фонд выделил на поддержку этих стран более
160 млрд. долл.

Самым большим количеством голосов в МВФ (по состоянию на 16 июня
[2007 года](#)) обладают:

- США — 17,8 %;
- Германия — 5,99 %;
- Япония — 6,13 %; Великобритания — 4,95 %; Франция — 4,95 %;
Саудовская Аравия — 3,22 %; Италия — 4,18 %; **Россия — 2,74 %.**
- Доля 15 стран участниц ЕС — 30,3 %
- 29 промышленно развитых государств (страны-члены Организации
экономического сотрудничества и развития, ОЭСР) имеют в
совокупности 60,35 % голосов в МВФ.
- На долю остальных стран, составляющих свыше 84 % количества
членов Фонда, приходится лишь 39,75 %.

Современная Роль Всемирного Банка

В настоящее время в соответствии с Декларацией тысячелетия Всемирный банк сосредоточил свою деятельность на достижение целей развития тысячелетия (:Millennium Development Goals).

В переходный период к третьему тысячелетию под эгидой ООН были сформулированы восемь целей, на достижение которых должны быть направлены усилия международных организаций.

Цели развития тысячелетия должны быть достигнуты к 2015 г. и включают в себя следующие:

1. Ликвидация нищеты и голода;
2. Обеспечение всеобщего начального образования;
3. Поощрение равенства мужчин и женщин и расширение прав и возможностей женщин;
4. Сокращение детской смертности;
5. Улучшение охраны материнства;
6. Борьба с ВИЧ/СПИДом, малярией и другими заболеваниями;
7. Обеспечение устойчивого развития окружающей среды;
8. Формирование глобального партнерства в целях развития

Критика деятельности МВФ и МБ

1. МВФ/ВБ – неолиберальная экономическая политика неоднократно приводила к отрицательным внешним эффектам.
2. Введенный политический курс (консолидация гос. бюджета, повышение налогов, приватизация, мероприятия к изменению экон. структур, повышение процентов и т.д.) часто приводили к снижению благосостояния общества и реструктуризации капитала в пользу богатых.
3. Инфраструктурные программы/программы по изменению экономических структур не соблюдают нужды местных экон. структур, часто поддерживает только крупные и международные предприятия, общее население не имеет доступ/пользу от крупных проектов, погашение займов берет на себя общество.
4. Увеличенный долг > снижение гос. бюджета на социальные нужды. Снижение благосостояния неоднократно приводило к гражданским беспорядкам.

Примеры отрицательных эффектов:

Аргентина, Боливия, Бразилия, Колумбия, Коста Рика, Эквадор, Гондурас, Кения,, Нигерия, Парагвай, ЮАР, Замбия и другие

Торговые партнёры

Экспорт	\$468,1 млрд. (2008 г.)
Главные партнеры (экс.)	Нидерланды 12,2 %, Италия 9,0 %, Германия 7,1 %, Турция 5,9 %, Белоруссия 5,0 %, Украина 5,0 %, Китай 4,5 %, Польша 4,3 % (2008 г.)
Импорт	\$266,9 млрд. (2008 г.)
Главные партнеры (имп.)	Китай 13,0 %, Германия 12,8 %, Япония 7,0 %, Украина 6,1 %, США 5,2 %, Италия 4,1 %, Белоруссия 4,0 %, Южная Корея 3,9 %, (2008 г.)

Государственные финансы

Государственный долг	\$40,6 млрд., 2,4 % ВВП (1 января 2009 г.)
Внешний долг	\$483,5 млрд., 28,8 % ВВП (1 января 2009 г.)
Доходы бюджета	\$304,2 млрд. (2007 г.)
Расходы бюджета	\$234,0 млрд. (2007 г.)
Курс Центробанка и правительства на 2010	Таргетирование инфляции, следить, чтобы ставки ЦБ были положительными, т.е. выше инфляции
Укрепление курса рубля	При цене на нефть –выше 70\$ за баррель

Основные торговые партнеры России в 2010г.

(Первое полугодие, данные на 7 сентября 2010 года)

Страны Евросоюза:

- Нидерланды - 28,4 млрд. долл. (10,0%),
- Германия - 22,9 млрд. долл. (8,1%),
- Италия - 17,9 млрд. долл. (6,6%)

Страны СНГ:

- Украина - 15,9 млрд долл. (5,6%),
- Беларусь - 12,5 млрд долл. (4,4%)

Азиатские страны:

- Китай - 25,5 млрд долл. (9,0%)

Америка:

- США - 9,8 млрд. долл. (3,4%)

Динамика основных макроэкономических показателей России в 2003-2009 гг. (темпы прироста, %)

источник РОССТАТ, Банк России

	2003	2004	2005	2006	2007	2008	2009
Инфляция, декабрь к декабрю	12.0	11.7	10.9	9.0	9,3	13	8,5
Валовой внутренний продукт	7.3	7.2	6.4	6.7	8,1	3.6	-7,9
Продукция промышленности	8.9	8.3	4.0	5,3	6,3	2.1	-10,8
Продукция сельского хозяйства	1.3	3.0	2.4	3,6	3,3	10.8	-5,5
Реальные располагаемые денежные доходы населения	15.0	10.4	11.1	10,0	10,7	2.9	1.1
Оборот розничной торговли	8.8	13,3	12,8	13,0	15,9	13.2	-5
Инвестиции в основной капитал	12.5	11.7	10.7	13,5	20,3	21.1	19,8
Мировая цена на нефть (Urals),	27.2	34.4	50.6	61.1	68,9	94.5	61
Экспорт товаров, млрд. долл.	135.9	183.2	243.6	304.5	355,5	471.6	304
Импорт товаров, млрд. долл.	76.1	97.4	125.3	163.9	223,4	291.9	192
Сальдо торгового баланса, млрд. долл.	59.8	85.8	118.3	140.7	160,9	176.6	112

Крупнейшие иностранные инвесторы в Россию

- ТЭК: Exxon, Amoco, Occidental Petroleum
- Химическая промышленность: Procter &Gamble, Henkel
- Пищевая промышленность: Coca Cola, BAT Industries, Philip Morris, Nestle, Unilever
- Финансовый бизнес: Chase Manhattan Bank, Citibank, ABN-AMRO
- Область телекоммуникаций: US West, Alcatel
- наблюдается отток иностранных инвестиций (с 67,1 в 2007г. до 45 млрд. долл. в 2009г.)
- доля иностранного капитала в банковских активах –15,9% – 2008 г.

Лидеры по инвестициям в российскую экономику в **2009** г.

Кипр – 21%
Нидерланды – 20%
Люксембург – 18%
Великобритания – 8%
Германия – 7%
США – 4%

Суммарная доля по прямым иностранным инвестициям и по общему объему накопленных инвестиций близка к 70%.

Значительная часть иностранных финансовых ресурсов из-за рубежа это ранее вывезенные из страны капиталы, контролируемые российским бизнесом. Риски для них существенно снижаются за счет понимания местной специфики, налаженных хозяйственных связей

Россия и экономическая интеграция

integratio – (восстановление) – взаимодействие и взаимоприспособление национальных хозяйств разных стран, ведущая к их постепенному экономическому слиянию.

ПРЕДПОСЫЛКИ:

1. **Близость уровней экономического развития и степени рыночной зрелости интегрирующихся стран.**
2. **Географическая близость стран, наличие в большинстве случаев общих границ и исторически сложившихся экономических связей, часто имеющих сходные исторические традиции и говорящих на одном или близких языках.**
3. **Общность экономических, политических, социальных и других проблем, стоящих перед странами в области развития финансирования, регулирования экономики, политического сотрудничества.**

РОССИЯ И МЕЖДУНАРОДНЫЕ ИНТЕГРАЦИОННЫЕ ГРУППИРОВКИ

В настоящее время Россия является полноправным участником большинства влиятельных международных интеграционных группировок, что позволяет ей лоббировать там свои политические и экономические интересы.

Россия состоит в следующих международных интеграционных группировках:

- АТЭС (Азиатско- тихоокеанский форум экономического сотрудничества)**
- СНГ (содружество независимых государств)**
- ШОС (Шанхайская организация сотрудничества)**
- ЕЭП (Единое экономическое пространство)**
- БРИК**
- ЕврАзЭС (Евразийское экономическое пространство)**

БРИК (2006 г.)

Союз четырех быстро развивающихся стран

Бразилия, Россия, Индия, Китай

- ✓ **Бразилия** – богата сельскохозяйственной продукцией
- ✓ **Россия** – крупнейший в мире экспортер минеральных ресурсов
- ✓ **Индия** – дешевые интеллектуальные ресурсы
- ✓ **Китай** – обладатель дешевых трудовых ресурсов

Эти страны занимают более чем 25 % суши в мире, 40 % населения. Возможно, что Китай и Индия будут доминирующими глобальными поставщиками товаров промышленного назначения и услуг, в то время как Бразилия и Россия станут также доминирующими поставщиками ресурсов



Шанхайская организация сотрудничества (ШОС) 2001 г.

Основана лидерами Китая, России, Казахстана, Таджикистана, Киргизии и Узбекистана

Основные задачи:

- 1) Укрепление стабильности и безопасности на широком пространстве
- 2) Развитие экономического сотрудничества, энергетического партнерства, научного и культурного взаимодействия

В 2003 г. главы правительств стран — членов ШОС подписали Программу многостороннего торгово-экономического сотрудничества на 20 лет. В качестве долгосрочной цели предусматривается создание зоны свободной торговли в ШОС, а в краткосрочной перспективе — увеличение потока товаров в регионе



17 июня 2009 г.

Россия и Китай заключили беспрецедентное соглашение в энергетике на \$100 млрд. Первые лица договорились разработать механизм взаиморасчетов в рублях и юанях. Пока все сделки между Россией и Китаем оцениваются в долларах.

Но если будет реализована инициатива КНР и РФ, — она может повлиять не только на российско-китайские отношения, но и на всю мировую торговлю. Москва и Пекин намерены заменить доллар юанем и рублем

Единое экономическое пространство и Таможенный Союз

- **Первый этап** имеет целью завершение формирования **Таможенного союза** и единой таможенной территории.
- **Второй этап** предполагает создание Единого экономического пространства, включающего формирование общего (внутреннего) рынка товаров, услуг, капитала и труда, проведение общей экономической политики и создание единой инфраструктуры, завершение гармонизации законодательства Сторон Формирование Таможенного союза и Единого экономического пространства в России.
- 2012 – создание ЕЭП стран России, Казахстана И Республики Беларусь (*Президент Медведев*)

Таможенный союз Республики Беларусь, Республики Казахстан и РФ

- С 01.01.2010 г. на территории государств вступил в силу Единый таможенный тариф (ЕТТ).
- Ввозные пошлины ЕТТ по 1,5 тыс. товарных позиций (в основном одежда и медицинские товары) стали несколько ниже, чем действовавшие в России в 2009 г. Повышены по 350 позициям, по 9,3 тыс. позиций остались неизменными.
- Средневзвешенная ставка ввозной пошлины в 2010 г. прогнозируется на уровне 10,15%, в 2011 г. – 10,05%, в 2012 г. – 9,85%.
- С 01.07. 2010 г. введен в действие Единый таможенный кодекс ТС.
-
- К июлю 2011 г. планируется перенести таможенную границу ТС трех государств на «внешний контур» (перенос таможенного контроля с РФ–РБ границы осуществляется с 1 июля 2010 г.).

Развитие интеграции ЕврАзЭС



Белоруссия



Казахстан



Кыргызстан



Россия



Таджикистан

**Режим
свободной
торговли**

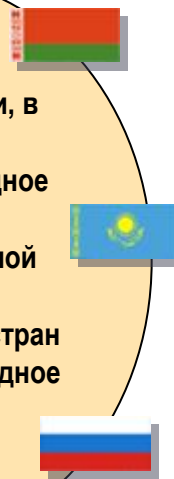
Таможенный Союз

**Единое
экономическое пространство**

отмена таможенных пошлин и других ограничительных мер в торговле товарами, произведенными на территории государств-членов



Создание единой таможенной территории, в пределах которой обеспечивается свободное движение товаров произведенных на данной территории, ввезенных из третьих стран и выпущенных в свободное обращение



Свободное перемещение:

- Товаров
- Услуг
- Капитала
- Рабочей силы



по мере готовности



по мере готовности



Россия и ВТО

Центральная задача ВТО — либерализация мировой торговли путем последовательного сокращения уровня импортных пошлин и устранения нетарифных барьеров.

ВТО отвечает за разработку и внедрение новых торговых соглашений, а также следит за соблюдением членами организации всех соглашений, подписанных большинством стран мира и ратифицированных их парламентами.



ВЫВОДЫ по России

РОССИЯ КАК СТРАНА НЕЗАВЕРШЕННЫХ РЕФОРМ

- Экономический рост носит естественный характер;
- Россия не производит высококачественной конкурентной продукции массового спроса;
- Остается также и страной не доведенных до конца реформ;
- «Российская ментальная инвалидность».

«Российское общество само не решило, чего оно хочет, по какому пути желает идти. Так, сегодня в России существуют рядом друг с другом как самые прогрессивные, так и реакционнейшие тенденции, рыночное хозяйство и государственная экономика, свобода и авторитаризм, прогресс и реакция. Используя старую терминологию можно было бы сказать: в России в настоящее время царит единство противоположностей».

СПАСИБО ЗА ВНИМАНИЕ!

A decorative graphic element consisting of a solid teal horizontal bar at the top, followed by a white horizontal bar, and then three thin, parallel teal horizontal lines on the right side of the white bar.