



MY ROBOT TIME



DORM
JUNE
SURFER

Три отличных колеса
Катят по дороге.
Это мой велосипед,
Не промочишь ноги.
Можно ездить целый день
Мне теперь по лужам,
И ругать меня уже,
Мамочке не нужно.

Казырина Т.



Прежде чем выехать из дома, велосипедист обязан:

- проверить техническое состояние велосипеда;
- проверить руль - легко ли он вращается;
- проверить шины - хорошо ли они накачены;
- проверить, в порядке ли ручной и ножной тормоза - смогут ли они остановить велосипед перед неожиданным препятствием;
- проверить, работает ли звуковой сигнал велосипеда, чтобы ты мог вовремя предупредить людей о своем приближении и не сбить их.



Велосипедистам запрещается:

**управлять велосипедом,
не держась за руль хотя
бы одной рукой
(разговаривать по
мобильному телефону,
слушать музыку в
наушниках и т.п.);**



Велосипедистам запрещается:

перевозить груз, который выступает более чем на 0,5 м по длине или ширине за габариты, или груз, мешающий управлению.



Велосипедистам запрещается:

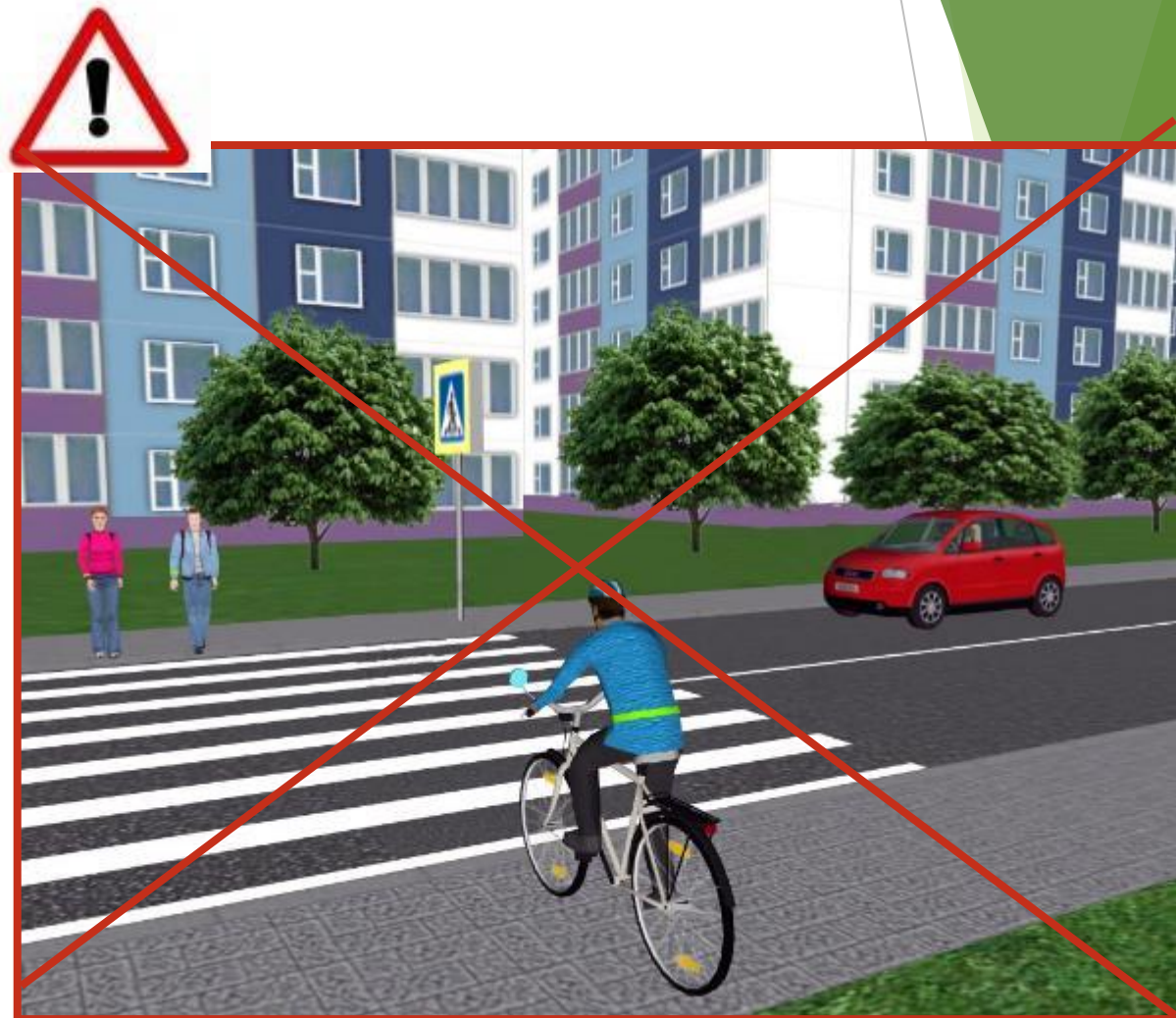
- ▶ перевозить пассажиров, если это не предусмотрено конструкцией транспортного средства;
- ▶ перевозить детей до 7 лет при отсутствии специально оборудованных для них мест.



Велосипедистам запрещается:


пересекать дорогу (проезжую часть) по пешеходным переходам.



Следует доехать до пешеходного перехода, спешиться с велосипеда, перейти дорогу по «зебре» (пешеходному переходу) с соблюдением всех норм и правил безопасности, и только после этого вновь продолжить движение на велосипеде.














 X1  X2




 X2  X2

3




 X2  X2

4



 X2




5



 X2

6



 X1  X1  X1



7



 X1

8



 X2  X2

9



 X1

10



 X2  X1

11




12



X1

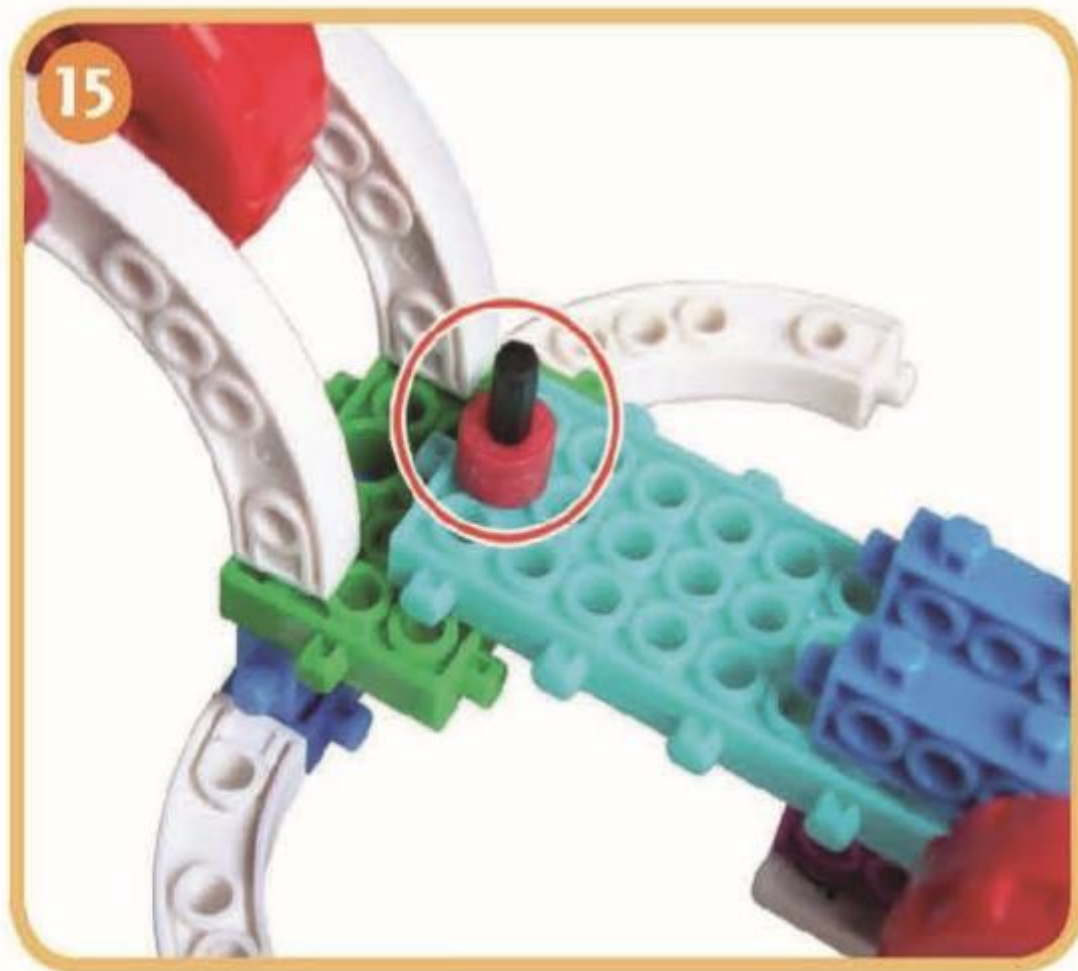
13



— X1  X1

14





 X1



 X2

