

Влияние развивающих игр Никитиных на интеллектуальное развитие детей дошкольного возраста

Воспитатель: Александрова Е.В.

2018 год

Никитиных называют классиками семейной педагогике.



Система воспитания Никитиных

- Активное физическое развитие;
- Раннее развитие природных способностей;
- Создание условий для опережающего развития ребёнка;
- Заинтересованность родителей.



Основная цель Никитиных

Развитие интеллекта, изобретательских и исследовательских способностей.

Развивающие игры Никитиных


- Это наборы задач, которые решаются через различные предметы,
- Задачи даются через модели, рисунки, инструкции.
- Задачи ставятся от легких к сложным.
- Игры рассчитаны на разный возраст и вызывают многолетний интерес.
- Ступенчатое возрастание трудности заданий.
- Задания решаются ребенком самостоятельно.
- Попыток успешного решения задания может быть несколько и они растянуты во времени.
- Проверка правильности решения делается самим ребенком.
- К игре можно самостоятельно придумывать продолжение.

Алгоритм вовлечения ребенка в игру


- Полная добровольность.
- Игры ребенку не объясняются.
- Осваиваются игра совместно с взрослыми, далее ребенок занимается сам.
- Взрослый постоянно ставит перед ребенком все усложняющиеся задачи.
- При неудаче идет временный откат назад к более легкому заданию или игра приостанавливается.
- При достижении максимальных достижений в игре, она откладывается.
- При утрате интереса к игре, она временно откладывается.
- Выигрыш в игре поднимает ребенка на одну ступеньку в развитии, стимулирует дальнейшее познание.

Описание основных интеллектуальных игр Никитиных

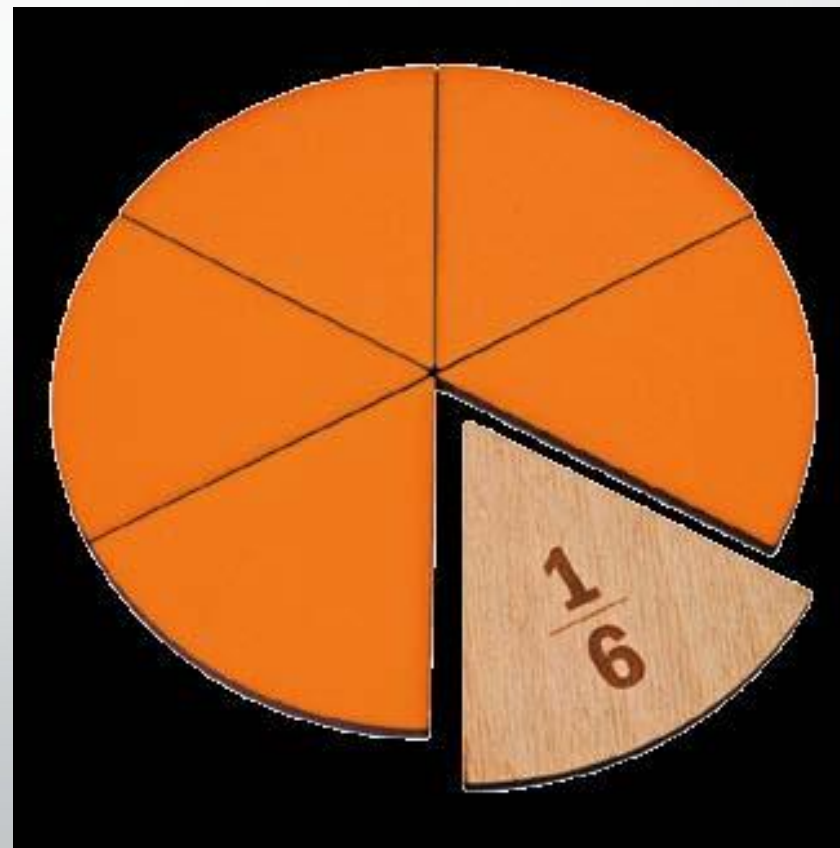
Сложи узор — от 1,5 лет, математическое мышление.




Сложи квадрат — с 9-10 мес., пространственное воображение, логическое мышление, способность к анализу и синтезу.



- Дроби — от 3 -5 лет, математическое мышление.



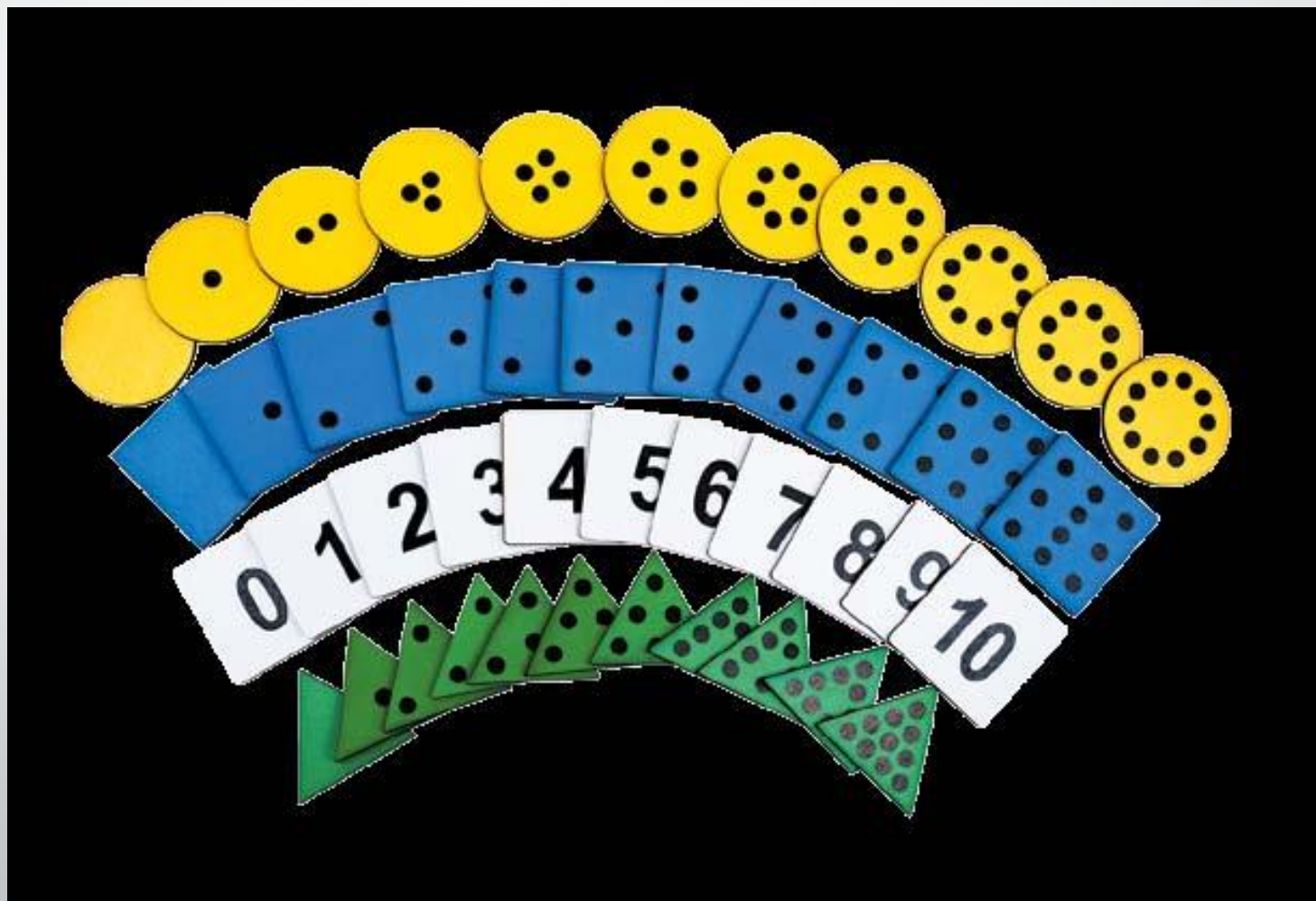
- Кубики для всех — с 3 лет, пространственное воображение, объемные фигуры



- Уникуб — с 2-15 лет, пространственное воображение, внимание, четкость



- Точки — с 5 лет, математическое мышление, изучение двузначных чисел



- Рамки и вкладыши — от 10 мес., сенсорное развитие.



Узоры для кубиков Никитиных

(«Сложи узор»)

Узоры-задания СУ
Серия СУ_а

1 Дорожки

2 3 4 Квадраты

5 Цветок

6 7 8 Ступеньки

9 10 11 12 13 Фонарики

14 15 16 17 18 Конфета

19 20 21 22 Паркет

Красный крест

Пила

Лодка

Дом

Бантик

Лесенка

Молния

Серия СУ_б

1 2 3 4 5 Флаг

6 7 8 9 10 Окошко

11 12 13 14 15 Цветок

16 17 18 19 20 Катушка

21 22 23 24 Бабочка

Горка

Бокал

Зигзаг

Чернильница

Купальник

Ослик

Пароход

Палатка

Олень

Корона

Серия СУ_г

Т П Г Н

Щ Ъ Е Р

И Ь Д Ч

Б А Л М

З Я Ф В

Серия СУ_д

1 2 3 Туфля

4 5 6 Чашка

7 8 9 Уточка

10 11 12 Светофор

13 14 15 Трубка

16 17 18 Гусь лапчатый

19 20 21 Пушка

22 23 24 Труба

25 26 27 Солнышко

28 29 30 Золотая рыбка

31 32 33 Черепаха

34 35 36 Сапожок

37 38 39 Змея

40 41 42 Ножницы

43 44 45 Чайник

Достижения и плюсы системы Никитиных

Синтез физического и интеллектуального развития, воспитания, социальной адаптации.



СПАСИБО ЗА ВНИМАНИЕ!