

Внешнеэкономический потенциал Республики Беларусь



Внеэкономический потенциал –
это совокупность всех ресурсов и
условий осуществления
внеэкономической деятельности
государства.



Важнейшие экономические показатели внешнеэкономического потенциала:

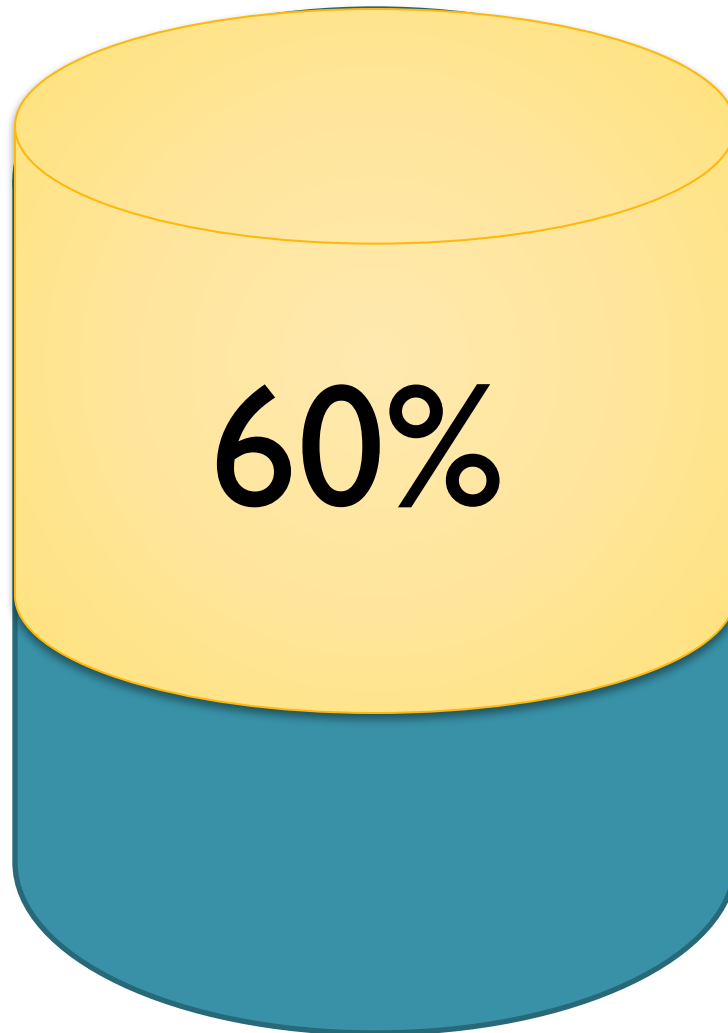
Объем производства ВВП, в том числе на душу населения

Объем экспорта товаров и услуг с учетом отдельных товарных групп








Отношение объема экспорта товаров и услуг к ВВП

Доля экспорта промышленных и других групп товаров и услуг в общем объеме экспорта

Доля экспорта товаров и услуг в ВВП



Факторы, обеспечивающие внешнеэкономический потенциал Республики Беларусь:

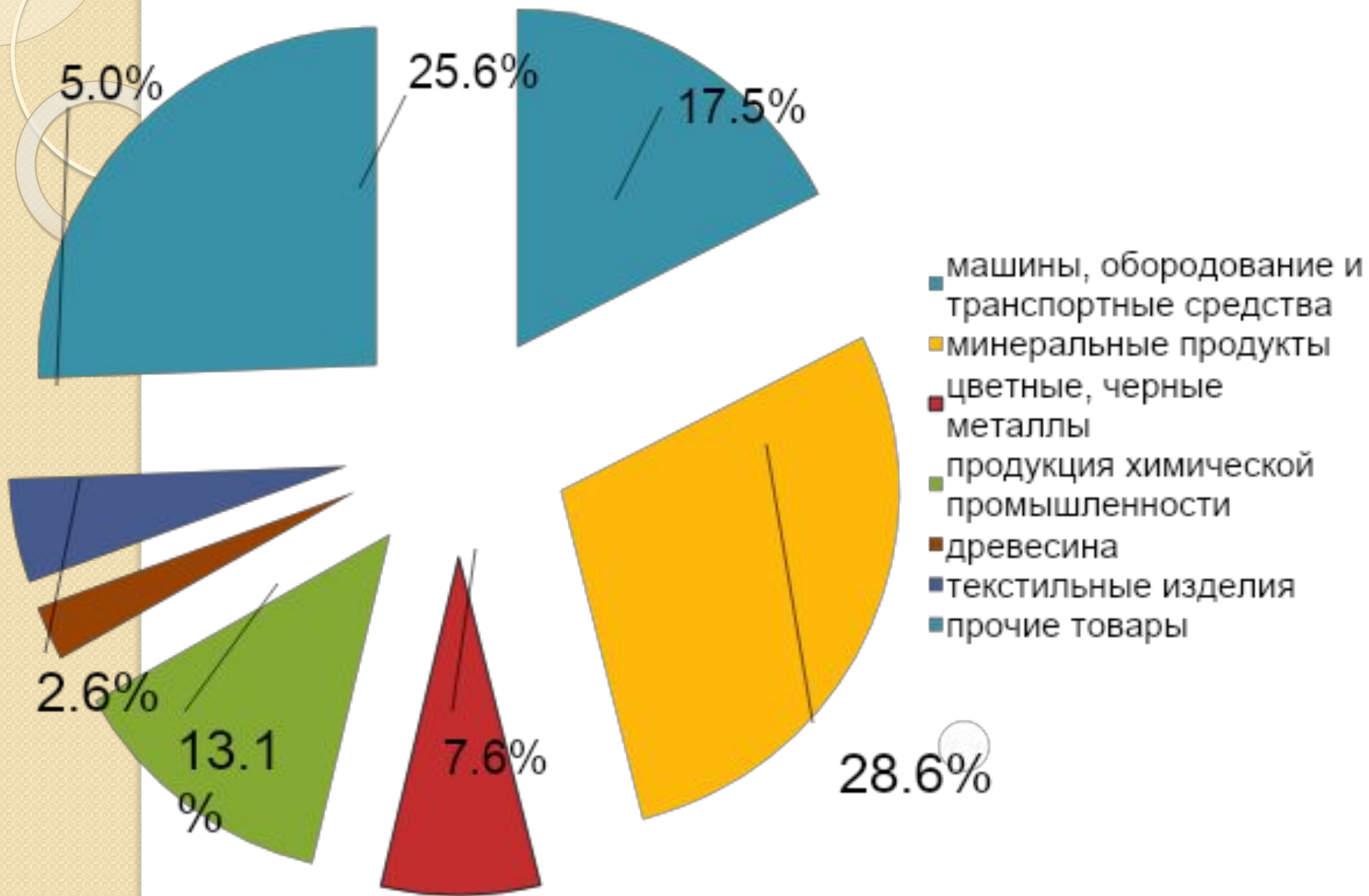
-  Выгодное экономико-географическое положение
-  Многоотраслевой промышленный комплекс
-  Система магистральных нефте- и газопроводов, проходящих через территорию страны
-  Высокое качество человеческого капитала
-  Значительные запасы возобновляемых лесных ресурсов и пресной воды
-  Большие запасы калийных солей
-  Наличие производств, выпускающих конкурентоспособную продукцию

Крупнейшие партии экспортируемых товаров:

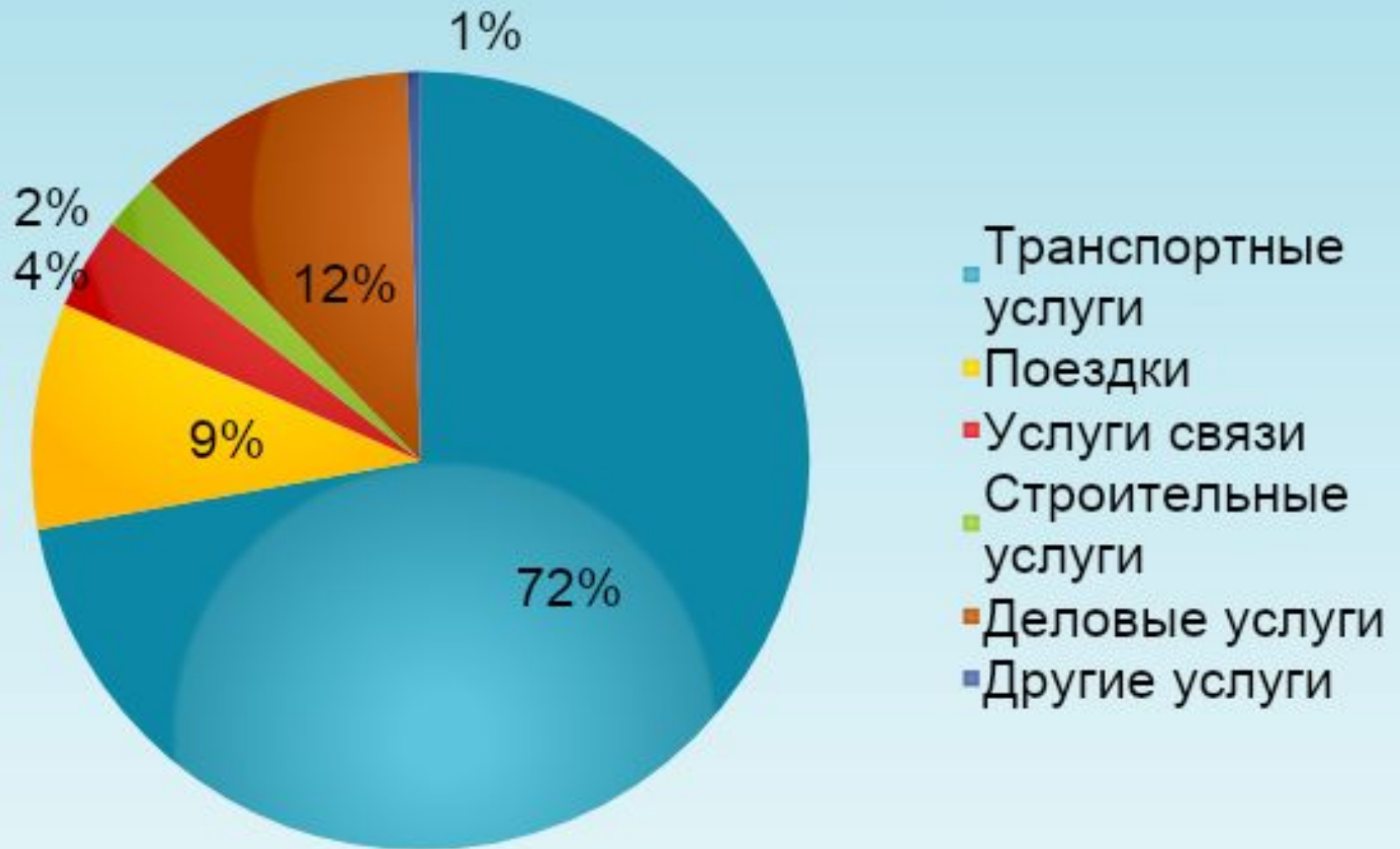
- нефтепродукты
- калийные и азотные удобрения
- тракторы, грузовые автомобили
- мебель, одежда, обувь
- мясная продукция



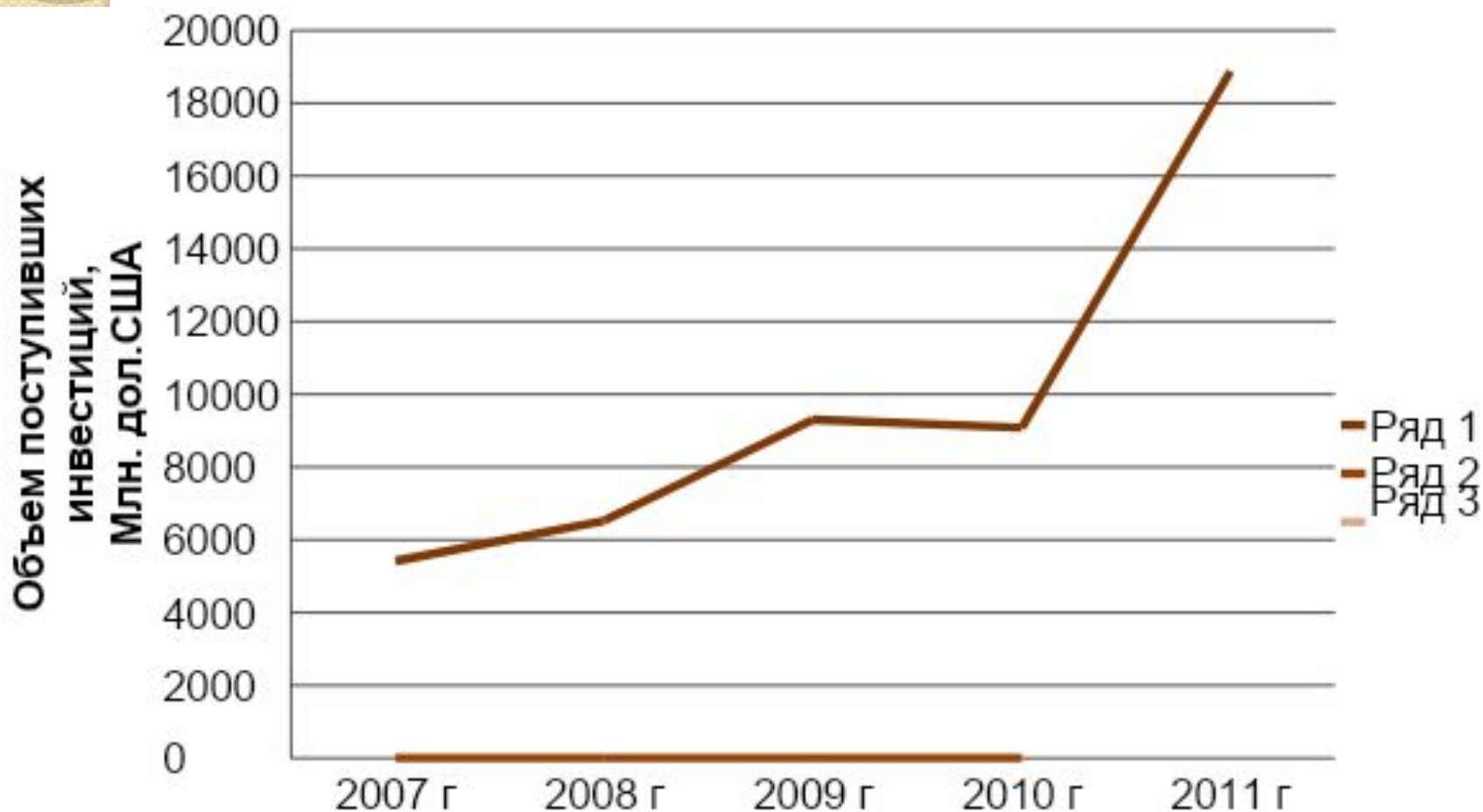
Товарная структура экспорта РБ



Структура экспорта услуг Республики Беларусь



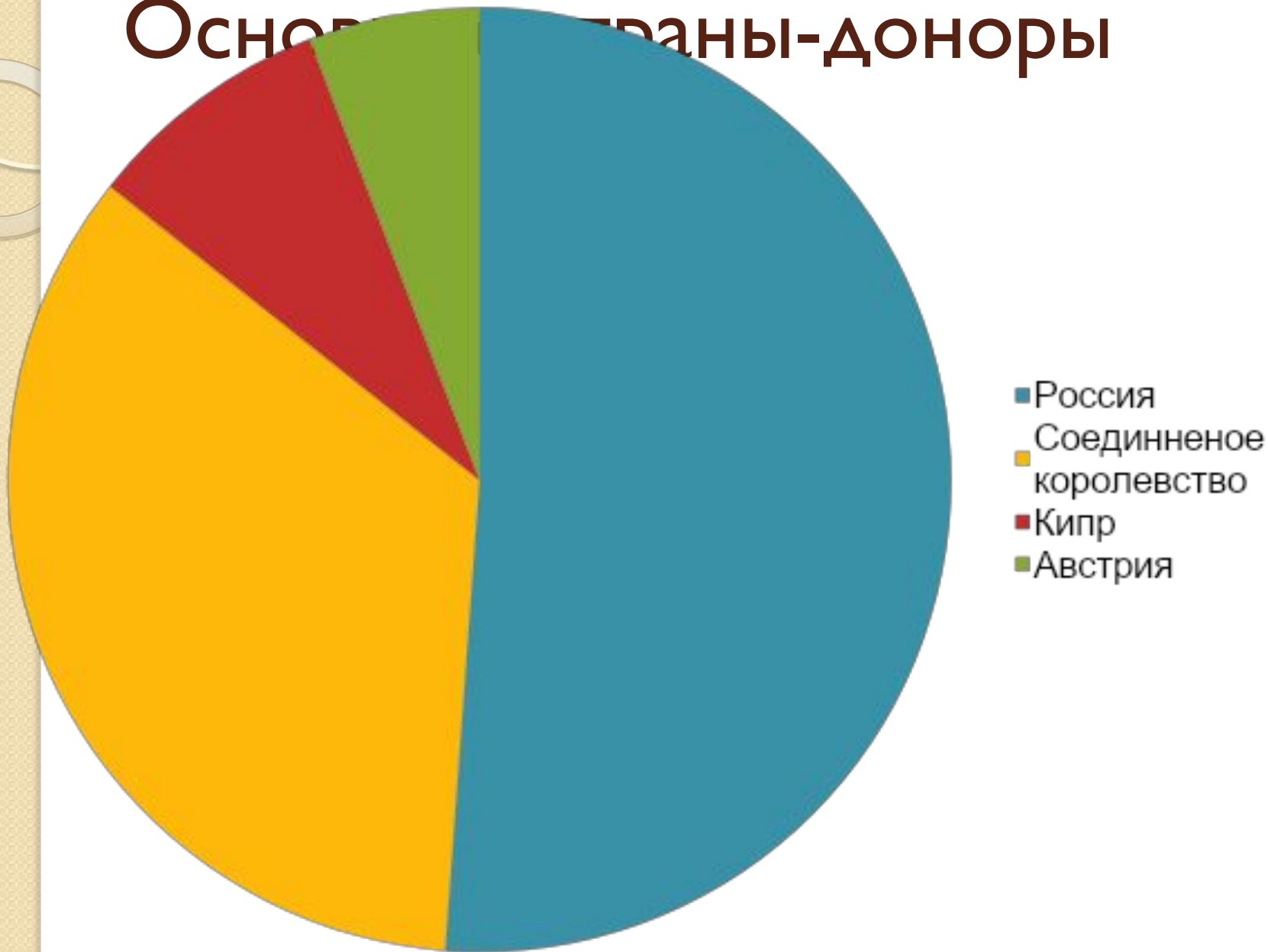
Динамика поступления иностранных инвестиций в Беларусь



Объем поступивших инвестиций на 2012 г


- **Инвестиции в Республику Беларусь из-за рубежа.** За январь-сентябрь 2012 г. в реальный сектор экономики (кроме банков) иностранные инвесторы вложили 9,7 млрд. долларов США инвестиций.

Основные страны-доноры



Платежный баланс РБ

статистический отчет , в котором в систематизированном виде отражаются суммарные данные о внешнеэкономической деятельности страны



Классификация платежного баланса:

Счет текущих операций

- Любые операции с реальными ценностями

Счет операций с капиталом и финансовых операций

- Любые внешнеэкономические операции с капитальными трансфертами и финансовыми активами

Основные показатели платежного баланса Республики Беларусь за 2004 – 2011 гг.

| Показатели | 2004 | 2005 | 2006 | 2007 | 2008 | 2009 | 2010 | 2011 |
|---|-----------------|---------------|-----------------|-----------------|-----------------|-----------------|-----------------|-----------------|
| 1. Показатели счета текущих операций | | | | | | | | |
| Сальдо счета текущих операций | -1 193.3 | 435.5 | -1 448.4 | -3 039.7 | -4 988.1 | -6 177.8 | -8 298.4 | -5 193.6 |
| <i>в процентах к ВВП</i> | <i>-5.2%</i> | <i>1.4%</i> | <i>-3.9%</i> | <i>-6.7%</i> | <i>-8.2%</i> | <i>-12.6%</i> | <i>-15.1%</i> | <i>-9.5%</i> |
| Сальдо внешней торговли товарами и услугами | -1 495.3 | 341.8 | -1 531.5 | -2 799.0 | -4 608.3 | -5 568.5 | -7 426.6 | -1 226.5 |
| <i>в процентах к ВВП</i> | <i>-6.5%</i> | <i>1.1%</i> | <i>-4.1%</i> | <i>-6.2%</i> | <i>-7.6%</i> | <i>-11.3%</i> | <i>-13.5%</i> | <i>-2.2%</i> |
| Экспорт товаров и услуг | 15 689.1 | 18 181.5 | 22 235.5 | 27 625.5 | 37 062.7 | 24 865.0 | 29 950.2 | 47 194.8 |
| <i>в процентах к ВВП</i> | <i>67.8%</i> | <i>60.2%</i> | <i>60.1%</i> | <i>61.0%</i> | <i>61.0%</i> | <i>50.5%</i> | <i>54.4%</i> | <i>86.4%</i> |
| Импорт товаров и услуг | -17 184.4 | -17 839.7 | -23 767.0 | -30 424.5 | -41 671.0 | -30 433.5 | -37 376.8 | -48 421.3 |
| <i>в процентах к ВВП</i> | <i>-74.3%</i> | <i>-59.0%</i> | <i>-64.3%</i> | <i>-67.2%</i> | <i>-68.5%</i> | <i>-61.9%</i> | <i>-67.9%</i> | <i>-88.6%</i> |
| Сальдо доходов | -0.9 | -71.0 | -120.8 | -411.1 | -550.6 | -883.4 | -1 188.4 | -1 356.1 |
| <i>в процентах к ВВП</i> | <i>-0.0%</i> | <i>-0.2%</i> | <i>-0.3%</i> | <i>-0.9%</i> | <i>-0.9%</i> | <i>-1.8%</i> | <i>-2.2%</i> | <i>-2.5%</i> |
| Сальдо текущих трансфертов | 302.9 | 164.7 | 203.9 | 170.4 | 170.8 | 274.1 | 316.6 | -2 611.0 |
| <i>в процентах к ВВП</i> | <i>1.3%</i> | <i>0.5%</i> | <i>0.6%</i> | <i>0.4%</i> | <i>0.3%</i> | <i>0.6%</i> | <i>0.6%</i> | <i>-4.8%</i> |

Приоритетные направления дальнейшего развития внешнеэкономического потенциала Республики Беларусь:

- Структурная перестройка экономики и повышение конкурентноспособности отечественных товаров и услуг
- Создание условий для закрепления белорусских товаропроизводителей на имеющихся рынках и освоения новых рынков
- Ускоренное развитие экспортоориентированных производств
- Повышение роли регионов в развитии экспортного производства и прямого товарооборота с регионами развитых государств

Заключение:

Внешнеэкономический потенциал играет огромную роль для страны: он обеспечивает экономический рост в стране, стимулирует развитие производства, повышает статус страны на мировом рынке и в конечном итоге повышает уровень жизни населения.

СПАСИБО
ЗА
ВНИМАНИЕ!!!

