

Волкова Надежда Леонидовна


город Ногинск

МБОУ ГШИ № 2

Внеурочная деятельность в соответствии с
ФГОС.

Кружок «Бисероплетение».

Для объяснения каждой техники плетения из бисера использую круги из цветного картона и самоклеющейся бумаги.



Из цветного картона и самоклеющейся бумаги вырезаю одинаковые круги. С изнаночной стороны самоклеющейся бумаги отрезаю 2 части, оставляя в центре круга полоску шириной 1 см. Соединяю круги . Получается цветной круг – модель бусины.



Из таких кругов разного цвета я показываю образцы плетения в разных техниках.

Прежде чем плести свою работу, каждый ученик с помощью кругов разного цвета подбирает цвета и плетёт образец из кругов. Очень важно на данном этапе понять, в каком направлении и через какую бисеринку следует продевать иглу.

Целевая группа – учащиеся с ОВЗ 3-4 классов МБОУ
ГШИ № 2.



Бисероплетение - старинный и достаточно распространённый вид народного творчества.

Бисероплетение сочетает в себе относительную простоту приёмов, доступность материалов и возможность достаточно быстро увидеть результат своей работы. Один из увлекательных видов ремёсел позволяет приобщить учащихся к многоликому ремеслу, попробовать себя в роли творца.

Цель:

- создание условий для развития художественно-творческих способностей учащихся с ОВЗ.

Задачи:

- научить детей искусству плетения из бисера;
- воспитывать в детях такие качества как трудолюбие, усидчивость, внимание;
- развивать трудовые навыки, умение доводить дело до конца;
- формирование дружного сплочённого коллектива;
- развитие творческой и трудовой активности детей и их стремления к самостоятельной деятельности;
- развивать у детей любознательность, сообразительность, изобретательность, умение придумывать поделки, не повторяющие готовую модель, находить разные решения в изготовлении изделий.

Ценность программы:

- возможность развития творческого потенциала воспитанников.

Программа рассчитана на 2 года обучения. Кружок комплектуется из учащихся 3-4 классов. Содержание программы предусматривает полное усвоение и овладение необходимыми навыками бисероплетения с учётом возраста детей с ОВЗ.

Ожидаемые результаты.

Ученики должны знать:

- сведения из истории бисера;
- правила техники безопасности при работе с бисером;
- правила организации рабочего места;
- понятия «бисер», «стеклярус», «рубка»;
- основные приёмы плетения.

Воспитанники должны уметь:


- качественно выполнять изделия;
- читать готовые схемы;
- грамотно использовать цветовую гамму.



Основные техники плетения из бисера.


- Низание бисера на нить.
- Низание бисера на нить петлями.
- Плетение крестом.
- Сетчатое плетение.
- Вышивка бусинами по сетке.
- Бисерное ткачество на станке.

Низание бисера на нить.






Низание бисера на нить петлями.



Плетение крестом.



Сетчатое плетение.





Вышивка бусинами по сетке.



Бисерное ткачество на станке.









Участие в областных выставках–конкурсах «Фейерверк бисера».



