



МОСКОВСКИЙ АВИАЦИОННЫЙ ИНСТИТУТ
(НАЦИОНАЛЬНЫЙ ИССЛЕДОВАТЕЛЬСКИЙ УНИВЕРСИТЕТ)

*Военный институт при МАИ
Военная кафедра при МАИ
Цикл общевойсковой подготовки*



Руководитель: полковник Пичугин Н.Н.
Разработчик: студент Ярочкин Р.Р.

Сущность и цели оборонительного боя

Оборона — основной вид боя

Цели обороны:

- сорвать или отразить наступление превосходящих сил противника;
- нанести ему значительные потери;
- удержать важные районы (рубежи);
- создать условия для перехода в решительное наступление.

Пути достижения целей:

- поражение противника ударами высокоточного оружия, авиации, огнем обычных средств поражения;
- проведение маневра огнем и подразделениями для сосредоточения усилий на наиболее угрожаемом направлении;
- прочное удержание важных районов местности, перехватывающих направления наступления противника;
- широкое применение заграждений.



Условия перехода к обороне

Преднамеренно – когда наступление нецелесообразно

ИЛИ

Вынужденно – когда наступление невозможно

В условиях непосредственного соприкосновения с противником

ИЛИ

Вне соприкосновения с противником

Заблаговременно

ИЛИ

В ходе боя

Требования, предъявляемые к обороне

Современная оборона должна быть ...

- устойчивой;
- активной;
- противоядерной;
- противотанковой

Должна противостоять ударам всех видов оружия, то есть сохранить боеспособность личного состава, быть способной максимально ослабить силу ударов и огня артиллерии за счет надежного укрытия личного состава и боевой техники, нанести поражение наступающим танкам, а при вклинении их в оборону – уничтожить.

Пути выполнения требований к обороне

- выдержка, стойкость и упорство обороняющихся войск при отражении атак противника, их высокий моральный дух;
- искусно организованная оборона и **система огня**;
- быстрое уничтожение вклинившегося в оборону противника;
- умелое использование выгодных условий местности, ее **инженерное оборудование** и тщательная **маскировка**;
- выполнение мероприятий по **защите от зажигательного** оружия;
- подготовка личного состава к ведению боя на **зараженной** местности в течение длительного времени;
- четкое **взаимодействие**, **всестороннее обеспечение** боя и умелое **управление** подразделениями.

Боевые задачи мотострелковых (танковых) подразделений

Боевые задачи общевойсковым подразделениям ставятся вышестоящими командирами (штабами) и напрямую связаны с основными целями оборонительного боя:

сорвать или отразить...;	нанести...;
удержать...;	создать...

Содержание боевых задач в различных условиях перехода к обороне

В условиях непосредственного соприкосновения с противником

Вне соприкосновения с противником

Мотострелковое отделение (мсо) – обороняет позицию отделения с задачей...

Мотострелковый взвод (мсв) – обороняет опорный пункт взвода с задачей...

Мотострелковая рота (мср) – обороняет опорный пункт роты с задачей...

Мотострелковый батальон (мсб) – обороняет район обороны батальона с задачей...

В ходе наступления:

- при отражении контратак превосходящих сил противника;
- при закреплении захваченных рубежей;
- при обеспечении флангов наступающих войск;
- при неудачном исходе встречного боя.

Осуществляют подразделения, находящиеся в тылу своих войск (вторые эшелоны и резервы), переходящие к обороне:

- для обеспечения выдвижения и развертывания войск из глубины;
- на направлениях, где наступление по ряду причин не предусматривается.

Боевые возможности мотострелковых подразделений

Боевые возможности – количественные и качественные показатели, характеризующие способность подразделения выполнить определенные боевые задачи за установленное время в конкретных условиях обстановки.

Боевые возможности зависят от следующих факторов:

- количества личного состава, уровня его боевой подготовки и морально-психологического состояния;
- наличия и технического состояния боевой техники и оружия;
- обученности и личных качеств командиров;
- тактики действий и возможностей противника;
- условий местности, времени года, суток, погоды.



Огневые возможности - способность подразделений своими силами и средствами отразить атаку определенного количества танков, боевых машин пехоты (бронетранспортеров), сохранив при этом свою боеспособность.

Плотность огня - количество пуль, приходящееся на 1 метр фронта определенного рубежа, выпускаемое подразделением в минуту из всех видов оружия. При плотности в 4-5 пуль в минуту на погонный метр фронта обороны обеспечивается 50% поражение наступающей пехоты противника.

Маневренные возможности – способность подразделений совершать перемещения и развертывание для занятия огневого рубежа и другие действия, характеризующиеся временными показателями.

Средства усиления и боевые возможности общевойсковых подразделений в обороне

1-2 расчета пуло, 1-2
огнеметчика

**Мотострелковое
отделение (МСО)**

Отразить наступление 1-2 *мпс*
(уничтожить до 1 БТР или БМП)

*пуло, пто, го, танк,
огно, ЗСУ(зро), химики-
разведчики*

**Мотострелковый
взвод (МСВ)**

Отразить наступление 1-2
усиленных *мпв*:

мсв на БМП – уничтожить до 7
танков

мсв на БТР – уничтожить до 1
танков

*артбатр, до тв, до
птв, гв, до 1-2 исо, огно*

**Мотострелковая
рота (МСР)**

мср на БМП – отразить до 2 *тр*, до
2 *мпр* (уничтожить до 16 танков, до
24 БТР)

мср на БТР – отразить до *тв*, до 1-2
мпв (уничтожить до 6 танков, до 8
БТР)



Боевой порядок, место и задачи мотострелкового отделения в обороне

Боевой порядок мотострелкового отделения (мсо)

Мотострелковое отделение (мсо) *обороняет* позицию по фронту до 100 м:

- *окоп на отделение (прямолинейный участок окопа – не более 20 м);*
- места для стрельбы автоматчиков;
- огневые позиции *стрелка - гранатометчика, пулеметчика;*
- огневая позиция БМП (БТР) – *оборудуется в центре позиции отделения, на фланге или позади позиции на удалении до 50 м от ПКО (готовятся и маскируются основная и запасная позиции);*
- *место КО – на позиции.*



Место и задачи мотострелкового отделения (мсо)

В составе мсв с задачей совместно с соседними отделениями уничтожить противника огнем перед фронтом и на флангах опорного пункта взвода. Для решения боевой задачи:

- на позиции отделения автоматчики, пулеметчик и гранатометчик должны располагаться скрытно от противника;
- все подступы к позиции отделения перед фронтом и на флангах должны находиться под действительным, особенно фланговым, огнем, а заграждения и препятствия хорошо просматриваться и простреливаться;
- отделение должно быть готовым к маневру на угрожаемом направлении, ведению огня ночью и в других условиях ограниченной видимости.




Боевой порядок, место и задачи мотострелкового взвода в обороне

Боевой порядок мотострелкового взвода (*мсв*)

Мсв обороняет **опорный пункт взвода** – подготовленный в инженерном отношении участок местности по **фронту** – до **400 м**, в **глубину** – до **300 м**, который включает:

- позиции *мсо* (могут располагаться в одну или в две линии) при расположении в одну линию промежутки между позициями отделений до **50 м**;
- огневые позиции своих и приданных огневых средств (БМП, танки, и др.) – на удалении до **200 м** от ПКО и друг от друга;
- КНП *мсв* оборудуется обычно в ходе сообщения или в БМП на удалении до **50 м** от ПКО.



Место и задачи мотострелкового взвода (*мсв*)

1. В 1 эшелоне *мср* с задачей:

- отразить атаки наступающего противника;
- уничтожить наступающего противника огнем своих и приданных средств;
- удержать противника перед передним краем отделения;
- не допустить прорыва противника в глубину обороны.

Место и задачи мотострелкового взвода (*мсв*)

2. Во 2 эшелоне *мср* с задачей:

- уничтожение противника, прорвавшегося в район обороны роты;
- проведение контратак, организованных старшими командирами;
- уничтожение противника в глубине обороны.

3. В боевом охранении от *мсб* – на позиции (все *мсо* располагаются в одну линию) на фронте до 500 м с задачей:

- обеспечить батальон от внезапного нападения противника и воспрепятствовать ему ведение разведки.

Перед позицией взвода и на флангах устраиваются заграждения. Взвод поддерживается огнем назначенных средств батальона из глубины обороны. Для наблюдения за скрытыми подступами к позиции и на ее флангах высылаются секреты.

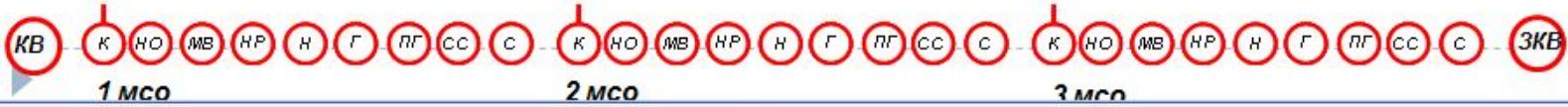
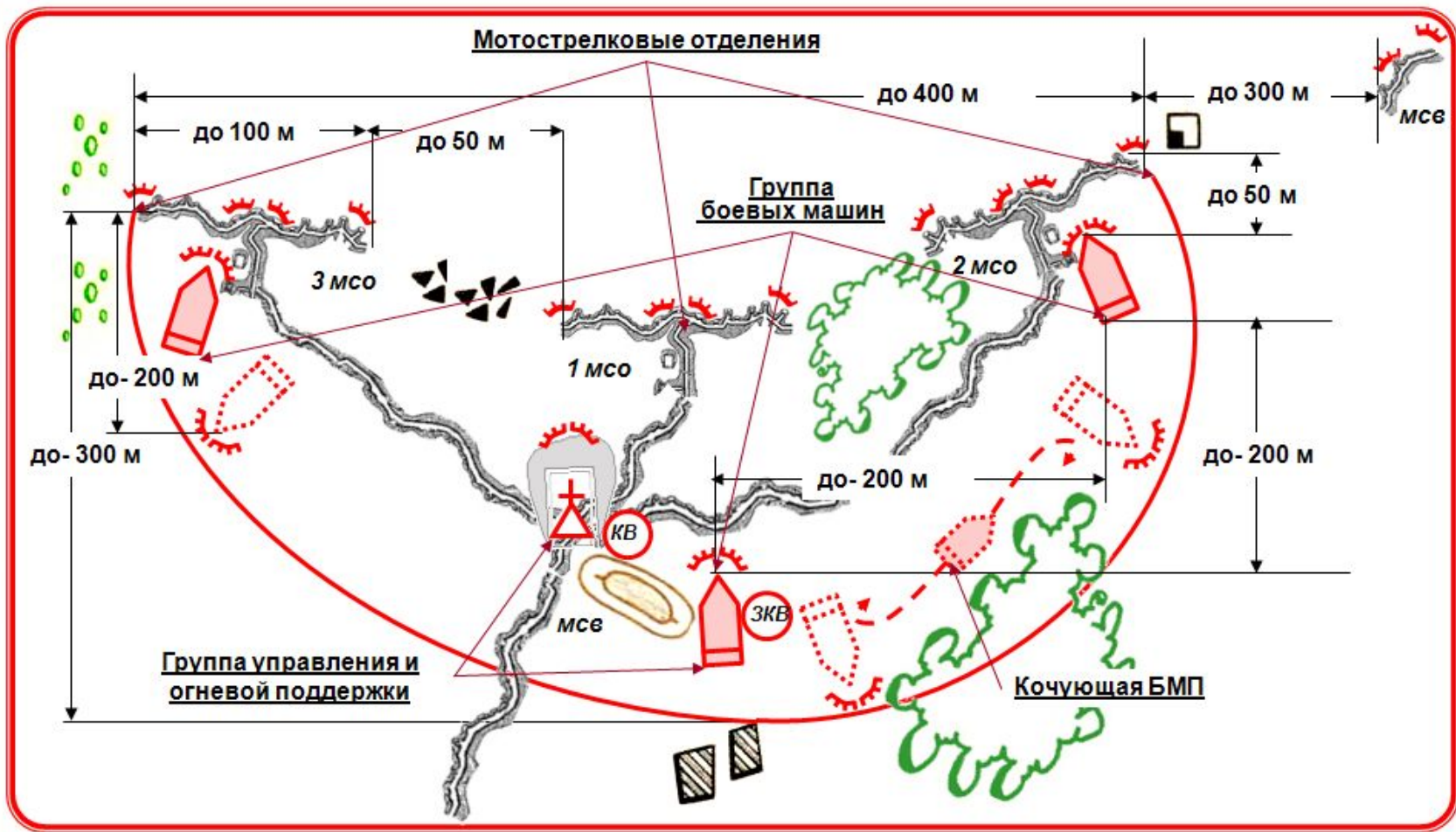
Мелкие группы противника боевое охранение захватывает в плен или уничтожает огнем.

При подходе превосходящих сил противника боевое охранение поражает его огнем, начиная с предельной дальности.

Мсв может оставить занимаемую позицию и отойти только по приказу командира *мсб*. Отход осуществляется перекатами с использованием складок местности, заграждений и дымов.

При отходе раненные и убитые должны быть вынесены (вывезены) вместе с их оружием.

4. В засаде (*мсв* на БМП) от *мср* (*мсб*) с задачей – находясь на подготовленных позициях, внезапным огнем с места с близкого расстояния нанести противнику поражение и по указанию выславшего засаду командира действовать в дальнейшем.



Боевой порядок, место и задачи мотострелковой роты в обороне

Боевой порядок мотострелковой роты (мср)

Мср обороняет опорный пункт роты – подготовленный в инженерном отношении участок местности по фронту – до 1500 м, в глубину – до 1000 м, который включает:

- опорные пункты мсв (промежутки между ними до 300 м), при расположении в 2 эшелона – удаление опорного пункта мсв 2 эшелона – до 800 м от ПКО;
- огневые позиции своих огневых средств (танки, БМП, БТР располагаются по фронту и в глубину опорного пункта мср на удалении до 200 м друг от друга);
- огневые позиции приданных подразделений и огневых средств.



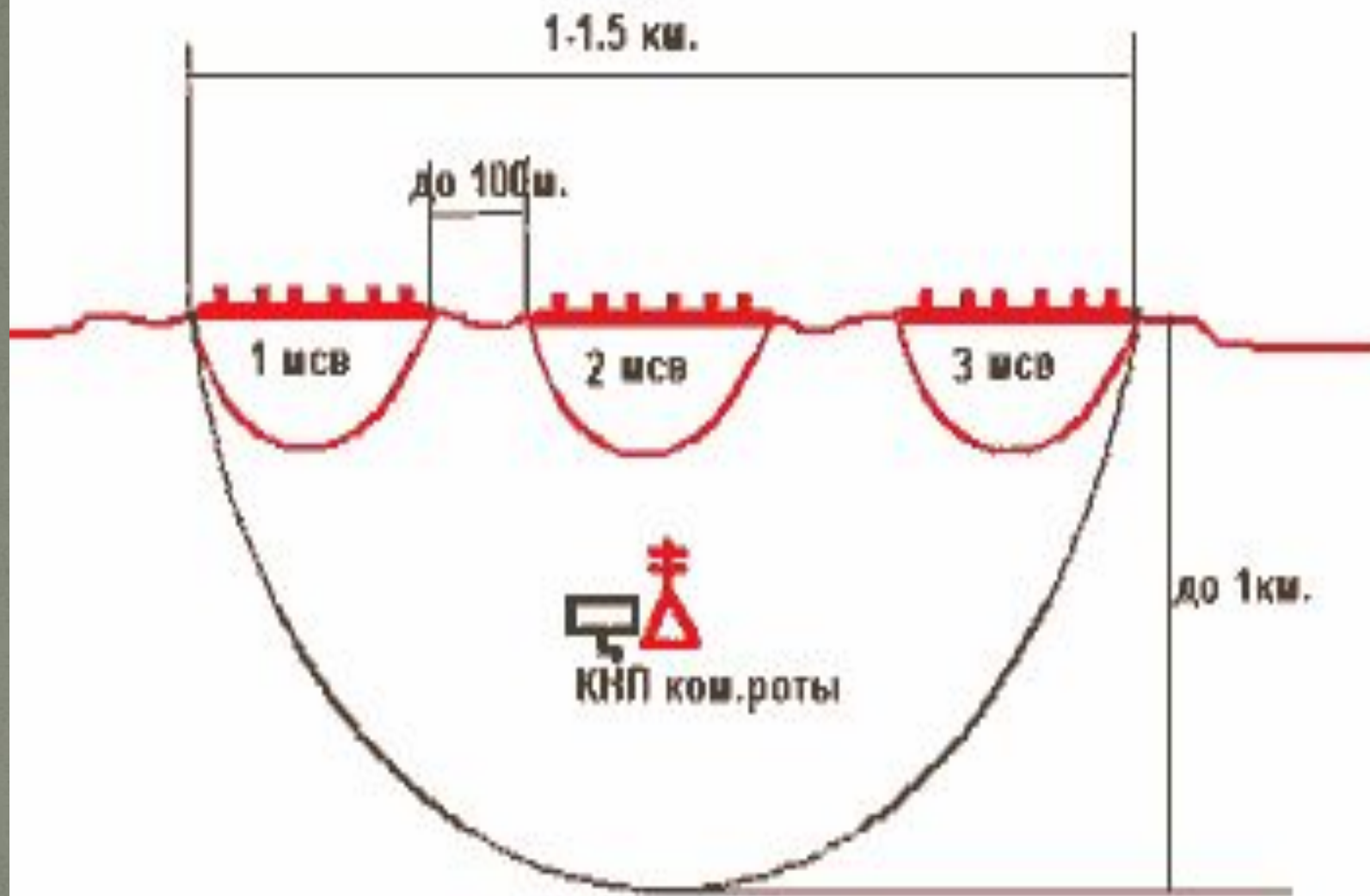
Место и задачи мотострелковой роты (мср)

1. В 1 эшелоне мсб с задачей:

- отразить наступление превосходящего по силе противника;
- не допустить его вклинения в опорный пункт роты;
- обеспечить условия для проведения контратаки подразделениями второго эшелона.

2. Во 2 эшелоне мсб с задачей:

- уничтожение противника, прорвавшегося в район обороны батальона;
- проведение контратак, организованных старшими командирами;
- уничтожение противника в глубине обороны.



1.1.5 км.

до 300 м.

1 мсв

Первый эшелон

3 мсв

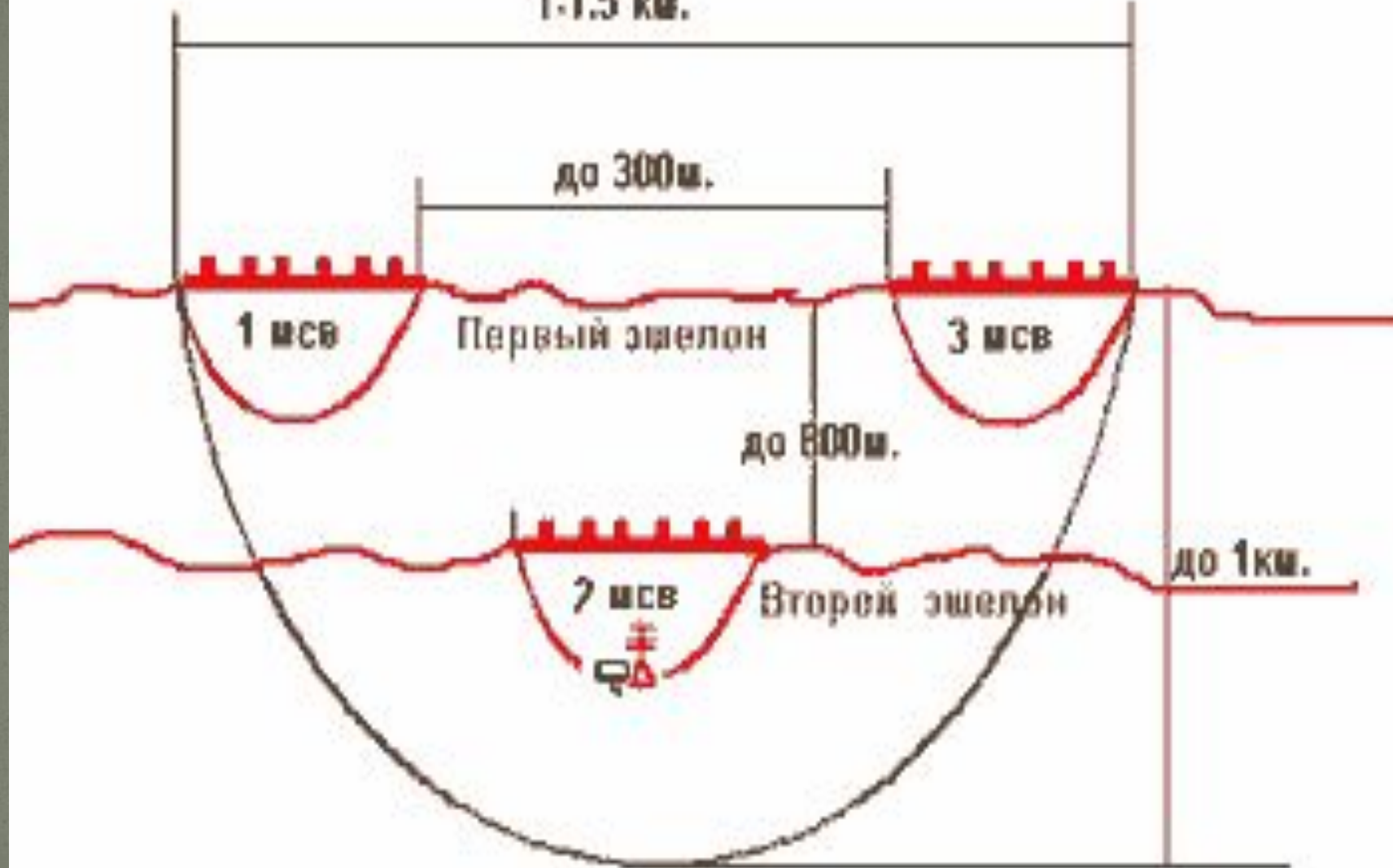
до 800 м.

2 мсв

Второй эшелон

до 1 км.

РД



Место и задачи мотострелковой роты (*мср*)

3. В резерве *мсб* занимает опорный пункт с задачами:

- быть в готовности к выполнению внезапно возникающих задач;
- при необходимости по команде сменить роту первого эшелона, утратившую боеспособность.

4. В полосе обеспечения с задачами:

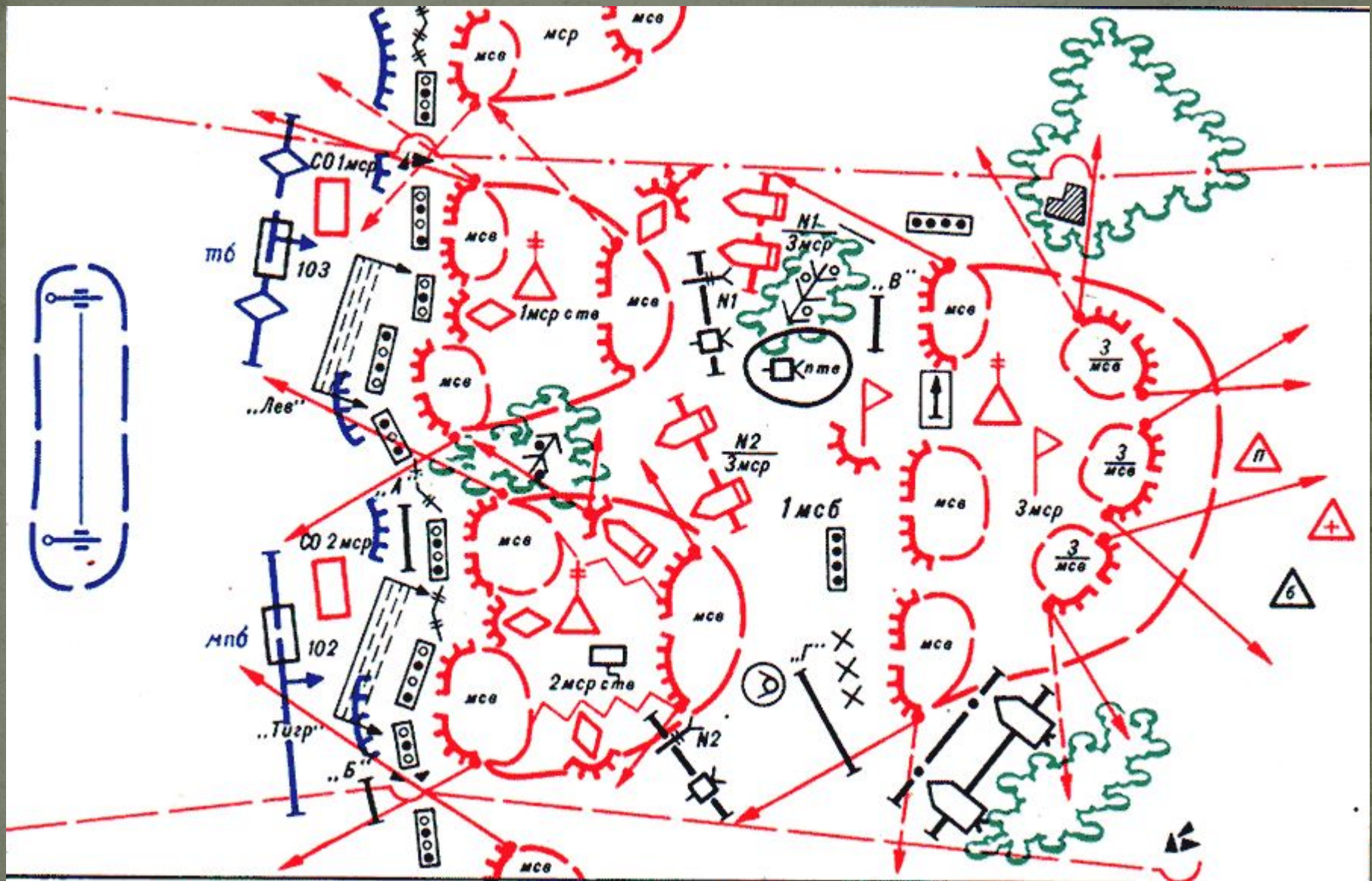
- задержать наступление противника;
- заставить его преждевременно развернуться в боевой порядок и наступать в невыгодном для него направлении;
- нанести противнику потери;
 - обеспечить выигрыш во времени для подготовки обороны главных сил.

5. В боевом охранении от *мсб* – на передовой позиции с задачами:

- ввести противника в заблуждение относительно начертания переднего края обороны главных сил и порядка ее построения, тем самым снизить эффективность огня его артиллерии;
- не допустить внезапного нападения противника на подразделения 1 эшелона;
- заставить противника преждевременно развернуться в боевой порядок и наступать в невыгодном для него направлении;
 - отразить его разведку боем.

6. В противодесантном резерве





Система огня

Заключается:

- в умелом размещении и использовании огневых средств;
- в создании зон сплошного огня всех видов перед передним краем, на флангах и в глубине обороны для уничтожения в первую очередь танков и других бронированных машин;
- в быстром сосредоточении огня на любом угрожаемом направлении или участке, то есть она должна обеспечивать возможность действительного фронтального, флангового, перекрестного и кинжального огня.

Это организованное по единому плану **сочетание огня** всех видов оружия для поражения целей. Огонь в обороне является **главным** средством уничтожения противника.



Считается готовой если:

- все огневые средства заняли огневые позиции;
- подготовлены данные для стрельбы;
- имеется необходимое количество боеприпасов.

Включает:

- участки сосредоточенного и рубежи заградительного огня артиллерии и минометов, подготовленные на подступах к переднему краю обороны, перед передним краем обороны, на флангах, в промежутках между опорными пунктами и в глубине обороны;
- зоны огня противотанковых средств и сплошного многослойного огня всех видов оружия перед передним краем, в промежутках, на флангах и в глубине обороны для уничтожения в первую очередь танков и других бронированных машин противника;
- подготовленный маневр огнем в целях его сосредоточения в короткие сроки на любом угрожающем направлении или участке.