

**Для родителей
будущих
первоклассников
Вопросы
ПОДГОТОВКИ К
школе**



Как ?

- правильно распорядиться временем, оставшимися до школы?

Что?

- нужно делать с ребенком, чему его сейчас учить?



Ответ прост:

- умению слышать и слушать;
- заниматься общим развитием ребенка;
- развивать мелкую моторику рук.



Не забывайте

- ваш ребенок пока еще только
ДОШКОЛЬНИК



• **Советы**



Развитие

МОТОРИКИ

Пальцы
гимнастика

положение карандаша

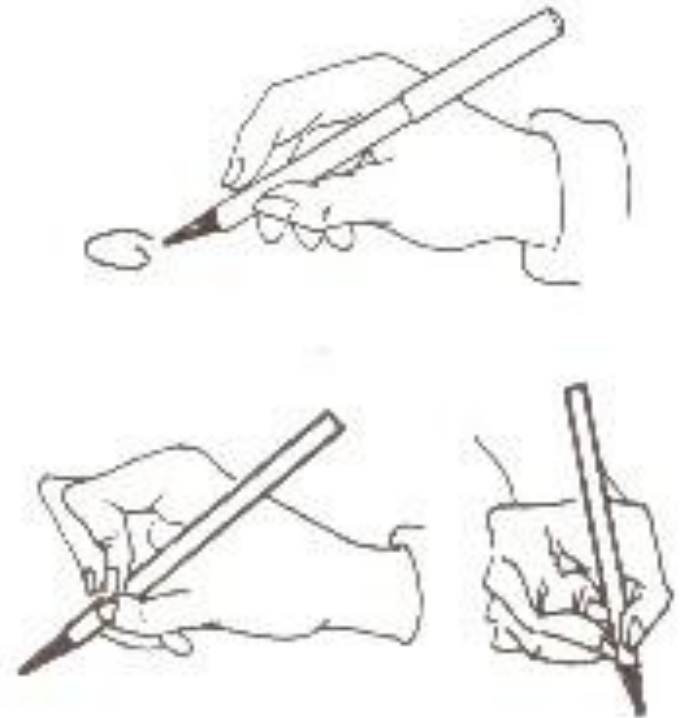
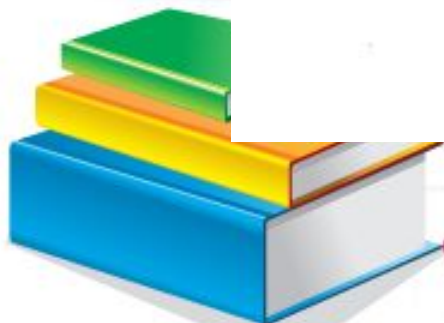


Рис. 2
Правильное (верх) и неправильное (внизу)
положение ручки при письме




Развитие моторики

- Понедельник - “кривулечки”




Развитие моторики

- Вторник - заштриховать рисунок




Развитие моторики

- **Среда** - тонкой кисточкой обведём рисунок



Развитие моторики



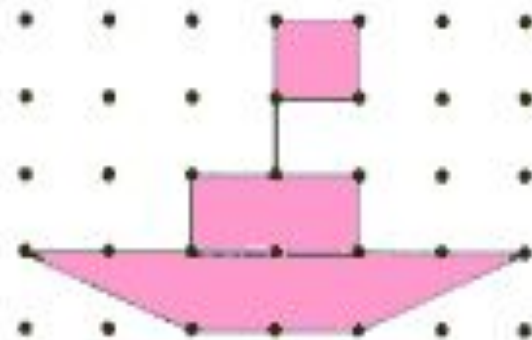
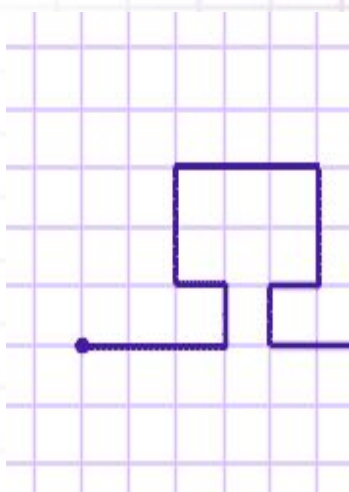
- Четверг - закрашивать рисунки акварелью



Развитие моторики

- Пятница – графические диктанты

Рассмотри рисунки. Сделай свои рисунки — соедини точки в рамках.



Развитие моторики

Развиваем обе
руки.

- Вырезание
- Обрывание
- Лепка
- Вязание
- Нанизывание
- Конструктор



О ЧТЕНИИ

- Выучите все буквы
- Научите их узнавать
- Не заучивайте азбуку наизусть
- Книги с кратким текстом



О ЧТЕНИИ

Звуковой анализ слов

С



СОВА

Сь



СИНИЦА

З



ЗАЯЦ

Зь



ЗЕБРА

Ц



ЦЫПЛЁНОК

Ш



ШАПКА

Ж



ЖАБА

Ч



ЧАШКА

Щ



ЩУКА




Разговорная

речь



- Обсуждайте прочитанное, увиденное, услышанное.
- Приучайте последовательно рассказывать .
- Загадки «наоборот».
- Играйте в антонимы, съедобное-несъедобное, живое-неживое.





Математика

- Между делом считайте
- Запоминайте цифры
- Учите ориентироваться в пределах десятка
- Предлагайте ребенку несложные задачи из жизни.
- Разгадывайте ребусы, кроссворды, находите различия в картинках и сходство

