

Возможности использования мобильного класса в образовательном процессе

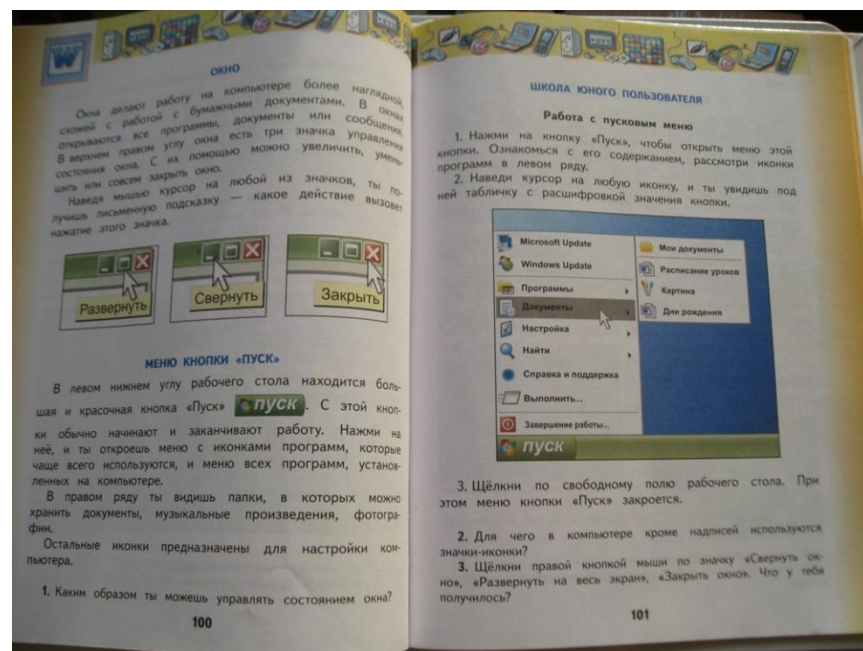
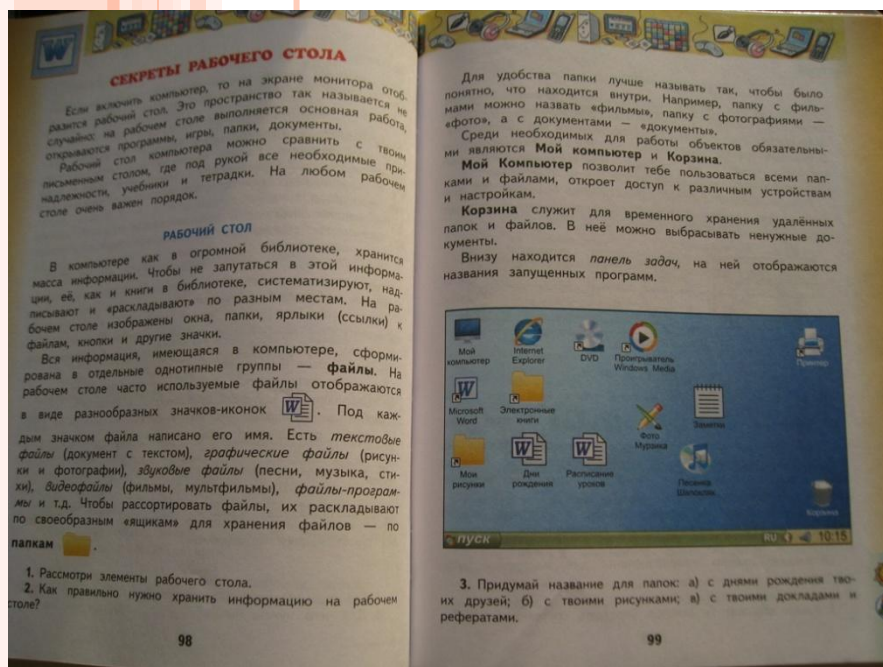


ПРЕИМУЩЕСТВА МОБИЛЬНОГО КОМПЬЮТЕРНОГО КЛАССА:

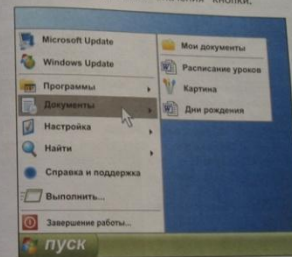
- ✓ **Мобильный класс можно легко и быстро переместить в любой школьный кабинет.**
- ✓ **Развертывание мобильного компьютерного класса и пользование им просты и доступны любому учителю.**
- ✓ **Использование беспроводной технологии делает такой компьютерный класс безопасным в использовании.**

СТРАНА ВЫСОКИХ ТЕХНОЛОГИЙ

1. История компьютера.
2. Устройство компьютера. Введение.
3. Волшебные окна.
4. Город компьютерных художников.
5. Всемогущий WORD.



- ШКОЛА ЮНОГО ПОЛЬЗОВАТЕЛЯ**
- Работа с пусковым меню**
1. Нажми на кнопку «Пуск», чтобы открыть меню этой кнопки. Ознакомься с его содержанием, рассмотри иконки программ в левом ряду.
 2. Наведи курсор на любую иконку, и ты увидишь под ней табличку с расшифровкой значения кнопки.



3. Щёлкни по свободному полю рабочего стола. При этом меню кнопки «Пуск» закроется.
 2. Для чего в компьютере кроме надписей используются значки-иконок?
 3. Щёлкни правой кнопкой мыши по значку «Свернуть окно», «Развернуть на весь экран», «Закрыть окно». Что у тебя получилось?
- 101

РАЗНООБРАЗНЫЕ ВАРИАНТЫ ИСПОЛЬЗОВАНИЯ ИКТ НА УРОКАХ, ДАЮТ ВОЗМОЖНОСТИ ДЛЯ ПРОВЕДЕНИЯ ИНТЕГРИРОВАННЫХ УРОКОВ



ОБРАЗОВАТЕЛЬНАЯ МОДЕЛЬ "1 УЧЕНИК - 1 КОМПЬЮТЕР"

Электронная среда обучения (ЭСО) – это:

- ❑ комплекс электронных образовательных ресурсов - медиатек, энциклопедий, уроков и др. инструментов для управления ими (поиска, отбора, представления), разработанный на основе интернет -технологий;
- ❑ это образовательное пространство, в котором происходит формирование у детей качеств и умений 21 века, таких, как:
 - ❖ медиаграмотность;
 - ❖ критическое мышление;
 - ❖ способность к решению творческих задач;
 - ❖ умение мыслить глобально;
 - ❖ готовность работать в команде.



НОВЫЕ ВОЗМОЖНОСТИ ДЛЯ ОБУЧЕНИЯ

Учитель может:

- организовать исследовательскую деятельность учащихся;
 - ориентировать их на углублённый поиск информации;
- оценку надёжности различных информационных источников;
- конспектирование изучаемых материалов и обсуждение их с одноклассниками;
- создание мультимедийных презентаций.



220




الوزارة
للصحة
بفلسطين



СПАСИБО ЗА ВНИМАНИЕ.

