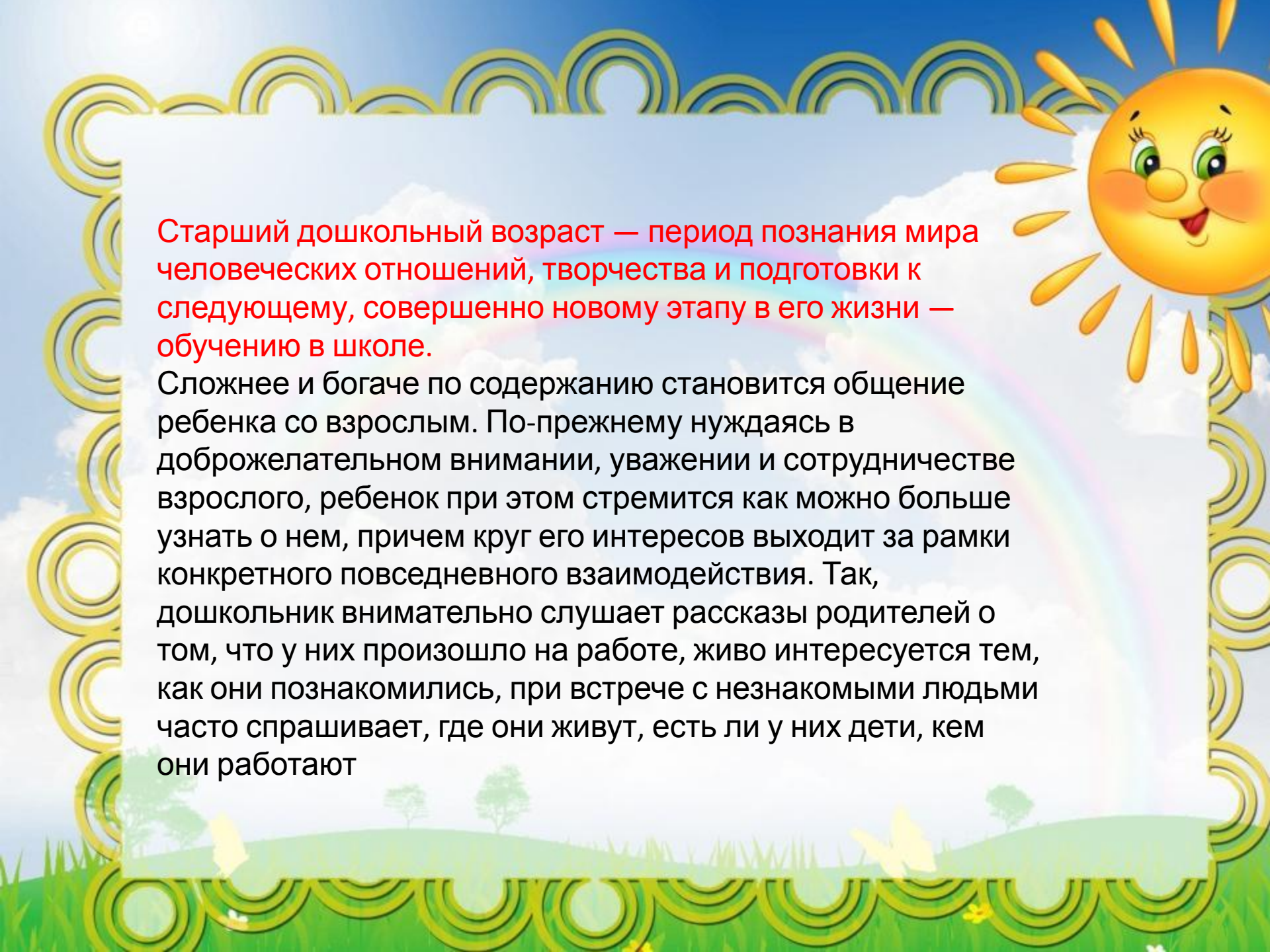


Возрастные особенности
детей
старшего дошкольного
возраста

с 6



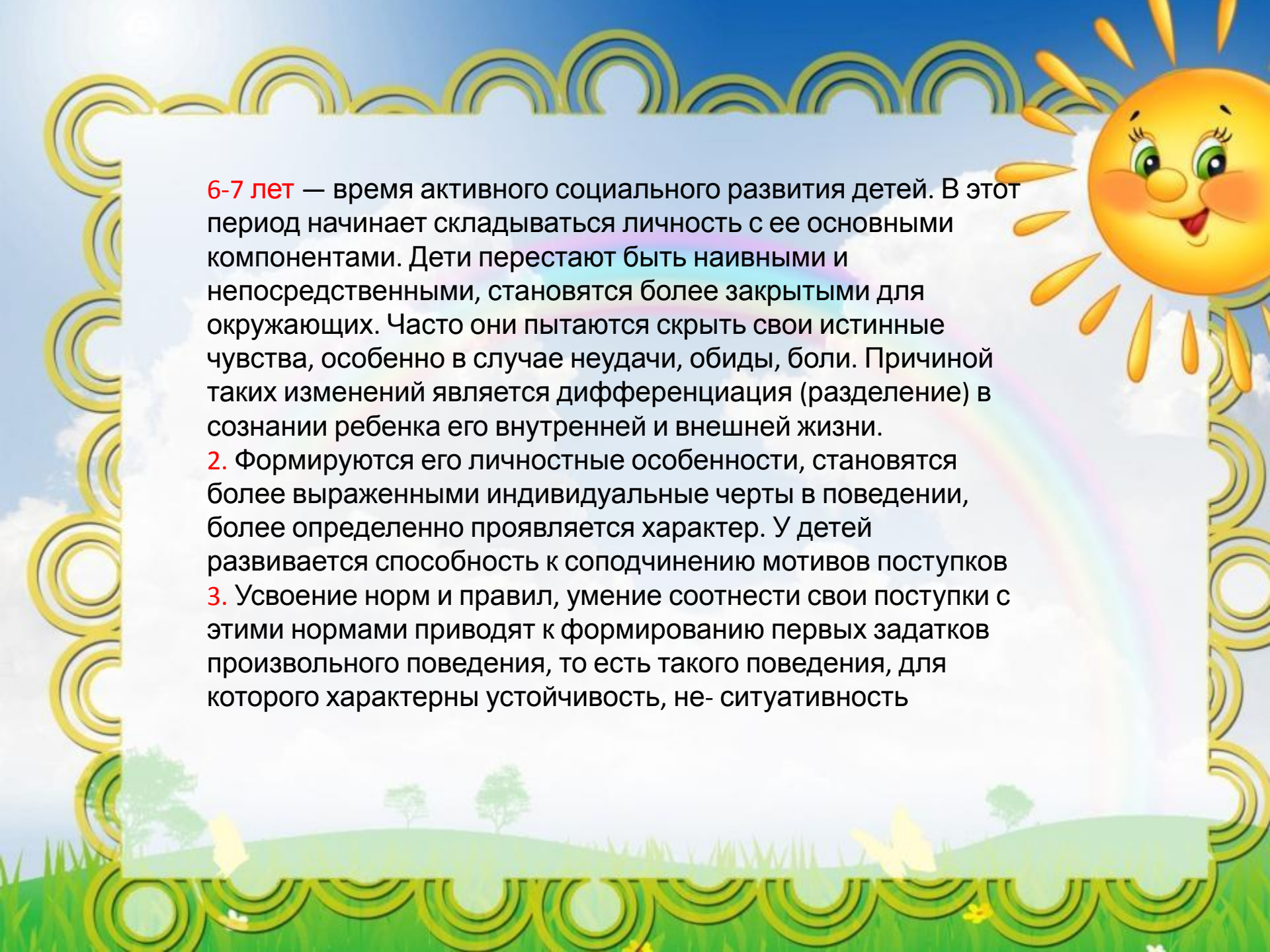


Старший дошкольный возраст — период познания мира человеческих отношений, творчества и подготовки к следующему, совершенно новому этапу в его жизни — обучению в школе.

Сложнее и богаче по содержанию становится общение ребенка со взрослым. По-прежнему needing в доброжелательном внимании, уважении и сотрудничестве взрослого, ребенок при этом стремится как можно больше узнать о нем, причем круг его интересов выходит за рамки конкретного повседневного взаимодействия. Так, дошкольник внимательно слушает рассказы родителей о том, что у них произошло на работе, живо интересуется тем, как они познакомились, при встрече с незнакомыми людьми часто спрашивает, где они живут, есть ли у них дети, кем они работают

Большую значимость для детей 6-7 лет приобретает общение между собой. Их избирательные отношения становятся устойчивыми, именно в этот период зарождается детская дружба. Дети охотно делятся своими впечатлениями, высказывают суждения о событиях и людях, расспрашивают о том, где были, что видели и т.п., то есть участвуют в ситуациях «чистого общения», не связанных с осуществлением других видов деятельности. При этом они могут внимательно слушать друг друга, эмоционально сопереживать рассказам друзей. Дети продолжают активно сотрудничать, вместе с тем, у них наблюдаются и конкурентные отношения – в общении и взаимодействии стремятся, в первую очередь, проявить себя, привлечь внимание других к себе.

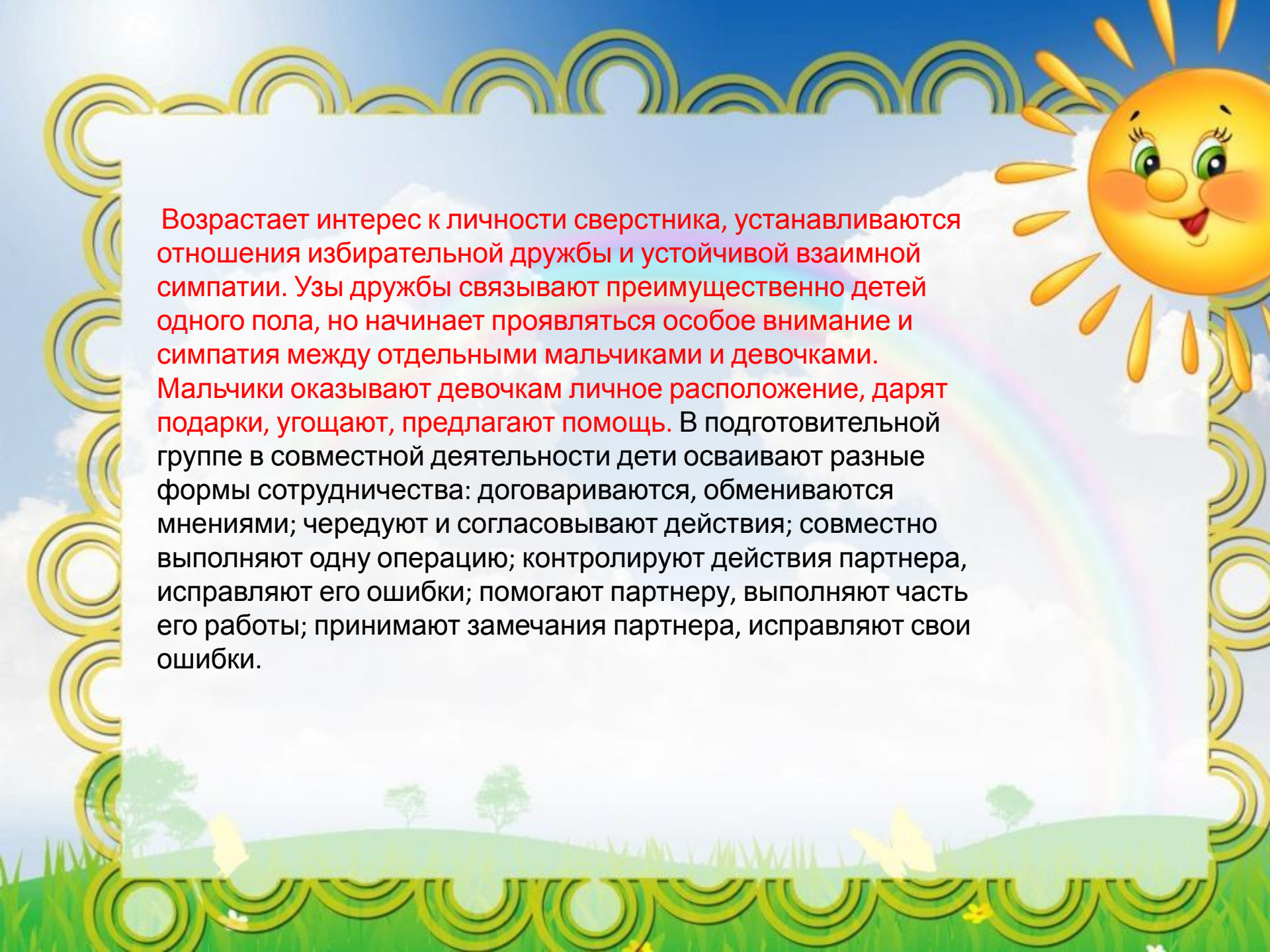




6-7 лет — время активного социального развития детей. В этот период начинает складываться личность с ее основными компонентами. Дети перестают быть наивными и непосредственными, становятся более закрытыми для окружающих. Часто они пытаются скрыть свои истинные чувства, особенно в случае неудачи, обиды, боли. Причиной таких изменений является дифференциация (разделение) в сознании ребенка его внутренней и внешней жизни.

2. Формируются его личностные особенности, становятся более выраженными индивидуальные черты в поведении, более определенно проявляется характер. У детей развивается способность к соподчинению мотивов поступков

3. Усвоение норм и правил, умение соотнести свои поступки с этими нормами приводят к формированию первых зачатков произвольного поведения, то есть такого поведения, для которого характерны устойчивость, не- ситуативность



Возрастает интерес к личности сверстника, устанавливаются отношения избирательной дружбы и устойчивой взаимной симпатии. Узы дружбы связывают преимущественно детей одного пола, но начинает проявляться особое внимание и симпатия между отдельными мальчиками и девочками.

Мальчики оказывают девочкам личное расположение, дарят подарки, угощают, предлагают помощь. В подготовительной группе в совместной деятельности дети осваивают разные формы сотрудничества: договариваются, обмениваются мнениями; чередуют и согласовывают действия; совместно выполняют одну операцию; контролируют действия партнера, исправляют его ошибки; помогают партнеру, выполняют часть его работы; принимают замечания партнера, исправляют свои ошибки.

Психологическая готовность к школьному обучению многокомпонентная.

Можно выделить несколько параметров психического развития ребенка, наиболее существенно влияющих на успешное обучение в школе.

- **Личностная готовность к школе** включает формирование у ребенка готовности к принятию новой социальной позиции школьника, имеющего круг важных обязанностей и прав, занимающего иное по сравнению с дошкольниками положение в обществе. Эта готовность выражается в отношении ребенка к школе, учителям и учебной деятельности.
- **Мотивационная готовность.** Ребенок, готовый к школе, хочет учиться и потому, что у него уже есть потребность занять определенную позицию в обществе людей, а именно позицию, открывающую доступ в мир взрослости (социальный мотив учения), и потому, что у него есть познавательная потребность, которую он не может удовлетворить дома (познавательный мотив учения).
- **Интеллектуальная готовность.** Под интеллектуальной зрелостью понимают дифференцированное восприятие, концентрацию внимания, аналитическое мышление, выражающееся в способности постижения основных связей между явлениями; возможность логического запоминания, умение воспроизводить образец, а также развитие тонких движений руки и сенсомоторную координацию. Можно сказать, что понимаемая таким образом интеллектуальная зрелость в существенной мере отражает функциональное созревание структур головного мозга.
- **Волевая готовность (произвольная сфера)** заключается в способности ребенка напряженно трудиться, делая то, что от него требуют учеба, режим школьной жизни.



**Содержание
психолого-педагогической
работы**



**Направление
«Физическое развитие»
Образовательная область
«Здоровье»**



Сохранение и укрепление физического и психического здоровья детей

1 Развивать творчество, самостоятельность, инициативу в двигательных действиях, осознанное отношение к ним, способность к самоконтролю, самооценке при выполнении движений. Формировать интерес и любовь к спорту.

2. Воспитание культурно-гигиенических навыков

Воспитывать привычку быстро и правильно умываться, насухо вытираться. пользоваться индивидуальным полотенцем, чистить зубы, полоскать рот после еды, мыть ноги перед сном, правильно пользоваться носовым платком и расческой, следить за своим внешним видом, быстро раздеваться и одеваться, вешать одежду в определенном порядке, следить за чистотой одежды и обуви.

3. Формирование начальных представлений о здоровом образе жизни

Продолжать знакомить детей с особенностями строения и функциями организма человека.

Расширять представления о рациональном питании (объем пищи, последовательность ее приема, режим питания, питьевой режим).

Формировать представления о физической активности в жизни человека.



**Направление
«Социально-личностное
развитие»**

**Образовательная область
«Социализация»**



1. Сюжетно-ролевые игры

Закреплять умение брать на себя различные роли в соответствии с сюжетом игры; использовать атрибуты, конструкторы, строительный материал.

Побуждать детей до-своему обустроить собственную игру самостоятельно подбирать и создавать недостающие для игры предметы (билеты для игры в театр, деньги для покупок).

2 Подвижные игры


Закреплять умение использовать в самостоятельной деятельности разнообразные по содержанию подвижные игры.

Закреплять умение справедливо оценивать результаты игры.

3 Дидактические игры

Закреплять умение детей играть в различные дидактические игры (лото, мозаика, и др.). Развивать умение организовывать игры, исполнять роль ведущего





Приобщение к элементарным общепринятым нормам и правилам взаимоотношения со сверстниками и взрослыми (в том числе моральным)

1. Продолжать воспитывать дружеские взаимоотношения между детьми, привычку сообща играть, трудиться, заниматься самостоятельно выбранным делом.

2. Формировать умение договариваться, помогать друг другу; стремление радовать старших хорошими поступками.

3. воспитывать уважительное отношение к окружающим.

Объяснять детям, что не следует вмешиваться в разговор взрослых; важно слушать собеседника и без надобности не перебивать.


4. Продолжать воспитывать заботливое отношение к малышам, пожилым людям; желание помогать им.

5. Формировать такие качества, как сочувствие, отзывчивость, справедливость, скромность, коллективизм.

6. Формировать умение спокойно отстаивать свое мнение.

7. Развивать волевые качества: умение ограничивать свои желания, подчиняться требованиям взрослых и выполнять установленные нормы поведения, в своих поступках следовать положительному примеру.

Продолжать обогащать словарь формулами словесной вежливости (приветствие, прощание, просьбы, извинения).



Формирование гендерной, семейной, гражданской принадлежности, патриотических чувств, чувства принадлежности к мировому сообществу Образ Я

Я. Развивать представления о временной перспективе личности, об изменении позиции человека с возрастом (ребенок посещает детский сад, школьник учится, взрослый работает, пожилой человек передает свой опыт другим поколениям).

Семья. Расширять представления детей об истории семьи в контексте истории родной страны (роль каждого поколения в разные периоды истории страны). Рассказывать детям о воинских наградах дедушек, бабушек, родителей. Закреплять знание домашнего адреса и телефона, имен и отчеств родителей, их профессий.

Родная страна. Расширять представления о родном крае. Углублять и уточнять представления о Родине — России. Расширять представления о Москве — главном городе, столице России.

Наша армия. Углублять знания о Российской армии. Воспитывать уважение к защитникам Отечества, к памяти павших бойцов:

Наша планета. Рассказывать детям о том, что Земля — наш общий дом, на Земле много разных стран. Объяснять, как важно жить в мире со всеми народами, знать и уважать их культуру, обычаи и традиции.

**Образовательная область
«Труд»**



Воспитывать потребность трудиться.

Самообслуживание. Закреплять умение самостоятельно и быстро одеваться и раздеваться, складывать в шкаф одежду, ставить на место обувь, сушить при необходимости мокрые вещи, ухаживать за обувью (мыть, протирать, чистить).

Приучать относить после еды и аккуратно складывать в раковину посуду.

Хозяйственно бытовой труд. Закреплять умение поддерживать порядок в группе и на участке: протирать и мыть игрушки, строительный материал, вместе с воспитателем ремонтировать книги, игрушки (в том числе книги и игрушки воспитанников младших групп).

Продолжать закреплять умение самостоятельно наводить порядок на участке детского сада: подметать и очищать дорожки от мусора, зимой от снега; поливать песок в песочнице; украшать участок к праздникам.

Закреплять умение самостоятельно, быстро и красиво убирать постель после сна.

Приучать добросовестно выполнять обязанности дежурных по столовой: полностью сервировать столы и вытирать их после еды, подметать пол.

Труд в природе. Воспитывать трудолюбие, наблюдательность, бережное отношение к окружающей природе.

Закреплять умение самостоятельно и ответственно выполнять обязанности дежурного в уголке природы



Ручной труд

Работа с бумагой и картоном. Закреплять умение складывать бумагу прямоугольной, квадратной, круглой формы в разных направлениях (пилотка); использовать разную по фактуре бумагу, делать разметку с помощью шаблона; создавать игрушки-забавы (мишка-физкультурник, клюющий петушок и др.).

Работа с природным материалом. Закреплять умение создавать фигуры людей, животных, птиц из желудей, шишек, косточек, травы, веток, корней и других материалов, передавать выразительность образа, создавать общие композиции («Лесная поляна», «Сказочные герои»).

В процессе работы развивать фантазию, воображение. Закреплять умение аккуратно и экономно использовать материалы.

Воспитание ценностного отношения к собственному труду, труду других людей и его результатам

Приучать детей старательно, аккуратно выполнять поручения, беречь материалы и предметы, убирать их на место после работы.

Воспитывать желание участвовать в совместной трудовой деятельности наравне со всеми, стремление быть полезными окружающим, радовать результатами коллективного труда.

Формирование первичных представлений о труде взрослых, его роли в обществе и жизни каждого человека

Расширять представления детей о труде взрослых, о значении их труда взрослых для общества. Воспитывать уважение к людям труда.

Продолжать развивать интерес к различным профессиям, в частности, к профессиям родителей и месту их работы.



**Образовательная область
«Безопасность»**





Формирование основ безопасности собственной жизнедеятельности

Закреплять умение соблюдать правила пребывания в детском саду.

Закреплять умение называть свою фамилию и имя; фамилию, имя и отчество родителей, домашний адрес и телефон.

Закреплять знания о том, что в случае необходимости взрослые звонят по телефону «01» (при пожаре), «02» (вызов милиции), «03» («Скорая помощь»).

Напоминать детям, что в случае неосторожного обращения с огнем или электроприборами может произойти пожар.

О правилах безопасности дорожного движения. Закреплять представления детей о правилах поведения с незнакомыми людьми. Закреплять знания о правилах дорожного движения и поведения на улице. Расширять знания о светофоре.

Закреплять знания детей о специальном транспорте.

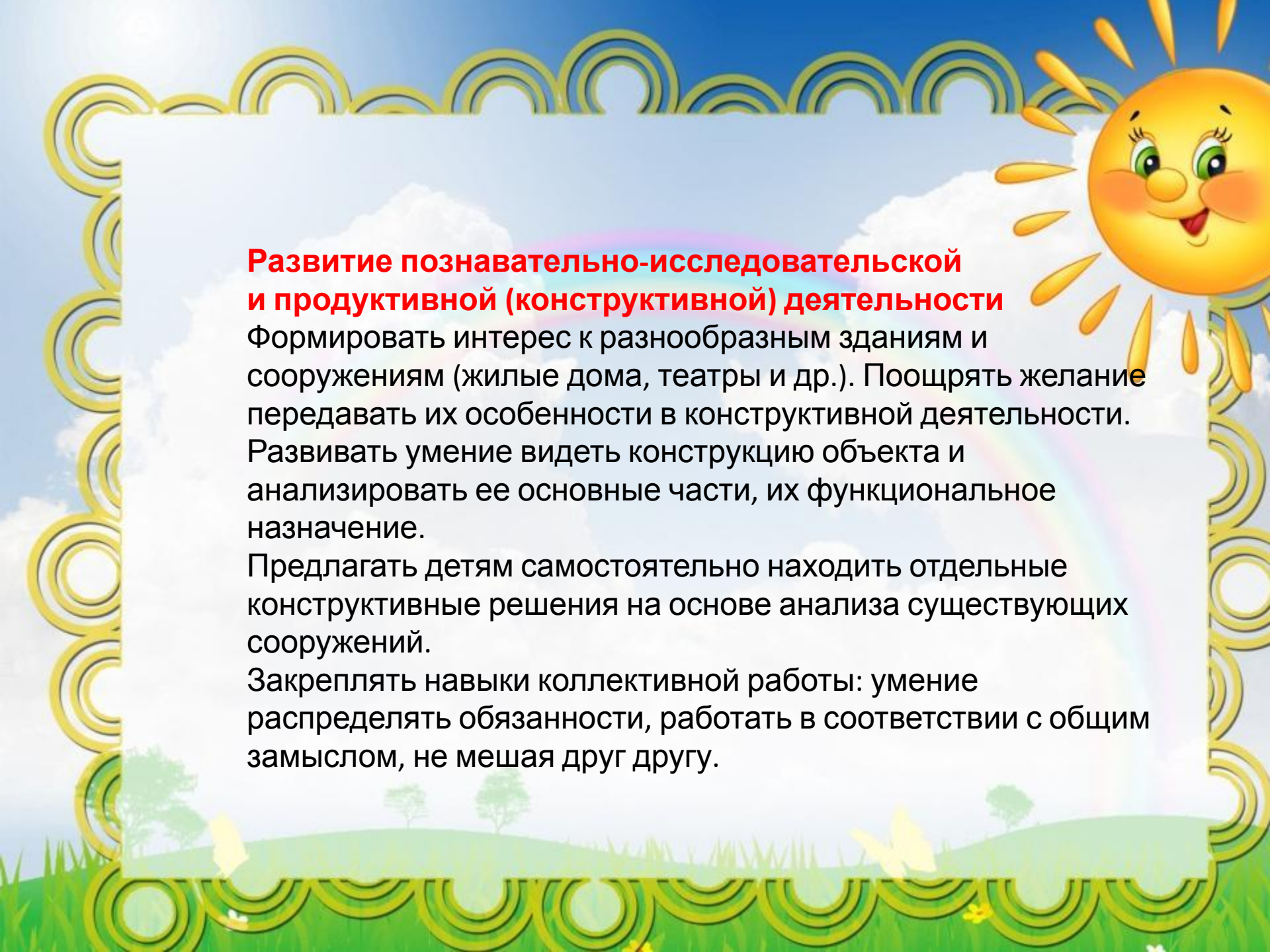
Закреплять знания о правилах поведения в общественном транспорте.

Напоминать, что кататься на велосипеде можно только в присутствии взрослых, не мешая окружающим.

**Направление «Познавательное-речевое
развитие»**

Образовательная область «Познание»





Развитие познавательно-исследовательской и продуктивной (конструктивной) деятельности

Формировать интерес к разнообразным зданиям и сооружениям (жилые дома, театры и др.). Поощрять желание передавать их особенности в конструктивной деятельности. Развивать умение видеть конструкцию объекта и анализировать ее основные части, их функциональное назначение.

Предлагать детям самостоятельно находить отдельные конструктивные решения на основе анализа существующих сооружений.

Закреплять навыки коллективной работы: умение распределять обязанности, работать в соответствии с общим замыслом, не мешая друг другу.

Формирование элементарных математических представлений

- Считает до 10 и дальше (количественный, порядковый счет в пределах 20). Называет числа в прямом (обратном) порядке до 10, начиная с любого числа натурального ряда (в пределах 10).
- Соотносит цифру (0-9) и количество предметов.
- Составляет и решает задачи в одно действие на сложение и вычитание, пользуется цифрами и арифметическими знаками (+, —, -=).
- Различает величины: длину (ширину, высоту), объем (вместимость), массу (вес предметов) и способы их измерения.
- Умеет делить предметы (фигуры) на несколько равных частей; сравнивать целый предмет и его часть.
- Различает, называет: отрезок, угол, круг (овал), многоугольники (треугольники, четырехугольники, пятиугольники и др.), шар, куб. Проводит их сравнение.
- Ориентируется в окружающем пространстве и на плоскости (лист, страница, поверхность стола и др.), обозначает взаимное расположение и направление движения объектов; пользуется знаковыми обозначениями.
- Умеет определять временные отношения (день—неделя—месяц); время по часам с точностью до 1 часа.
- Знает состав чисел первого десятка (из отдельных единиц) и состав чисел первого пятка из двух меньших.
- Умеет получать каждое число первого десятка, прибавляя единицу к предыдущему и вычитая единицу из следующего за ним в ряду.
- Знает монеты достоинством 1, 5, 10 копеек; 1, 2, 5 рублей.
- Знает название текущего месяца года; последовательность всех дней недели, времен года.



Форма

Уточнить знание известных геометрических фигур, их элементов (вершины, углы, стороны) и некоторых их свойств.

Ориентировка в пространстве

Познакомить с планом, схемой, маршрутом, картой. Развивать способность к моделированию пространственных отношений между объектами в виде рисунка, плана, схемы.

Формировать умение «читать» простейшую графическую информацию


Ориентировка во времени

Дать детям элементарные представления о времени: его текучести, периодичности, необратимости, последовательности дней недели, месяцев, времен года.

Закреплять умение пользоваться в речи словами-понятиями: *сначала, потом, до, после, раньше, позже, в одно и то же время.*

Развивать «чувство времени», умение беречь время, регулировать свою деятельность в соответствии со временем; различать длительность отдельных временных интервалов (1 минута, 10 минут, 1 час). Формировать умение определять время по часам с точностью до 1 часа.





Формирование целостной картины мира, расширение кругозора

Предметное и социальное окружение

Продолжать расширять и уточнять представления детей о предметном мире. Формировать представления о предметах, облегчающих труд людей на производстве.

Углублять представления о существенных характеристиках предметов, о свойствах и качествах различных материалов.

Закреплять умение применять разнообразные способы обследования предметов (наложение, приложение, сравнение по количеству и т. д.).

Обогащать представления о видах транспорта (наземный, подземный, воздушный, водный).

Продолжать знакомить с библиотеками, музеями.



Ознакомление с природой

Расширять и уточнять представления детей о деревьях, кустарниках, травянистых растениях; растениях луга, сада, леса. Конкретизировать представления детей об условиях жизни комнатных растений. Знакомить со способами их вегетативного размножения (черенками, листьями, усами). Учить устанавливать связи между состоянием растения и условиями окружающей среды. Знакомить с лекарственными растениями (подорожник, крапива и др.).

Расширять и систематизировать знания о домашних, зимующих и перелетных птицах; домашних животных и обитателях уголка природы.

Продолжать знакомить с дикими животными. Расширять представления об особенностях приспособления животных к окружающей среде,

Расширять знания детей о млекопитающих, земноводных и пресмыкающихся.

Закреплять умение обобщать и систематизировать представления о временах года.

**Образовательная область
«Коммуникация»**



Развитие всех компонентов устной речи, практическое овладение нормами речи

Формирование словаря

Продолжать работу по обогащению бытового, природоведческого, обществоведческого словаря.

Звуковая культура речи

развивать умение внятно и отчетливо произносить слова и словосочетания с естественными интонациями.

Совершенствовать фонематический слух: учить называть слова с определенным звуком, находить слова с этим звуком в предложении, определять место звука в слове.

Связная речь

Развивать умение содержательно и выразительно пересказывать литературные тексты, драматизировать их.

Совершенствовать умение составлять рассказы о предметах, о содержании картины, по набору картинок с последовательно развивающимся действием. Помогать составлять план рассказа и придерживаться его.

Развивать умение составлять рассказы из личного опыта.

Продолжать совершенствовать умение сочинять короткие сказки на заданную тему.

Подготовка к обучению грамоте

Дать представления о предложении (без грамматического определения).

Упражнять в составлении предложений, членении простых предложений (без союзов и предлогов) на слова с указанием их последовательности.


Формировать умение делить двусложные и трехсложные слова с открытыми слогами (на-ша Ма-ша, ма-ли-на, бе-ре-за) на части.

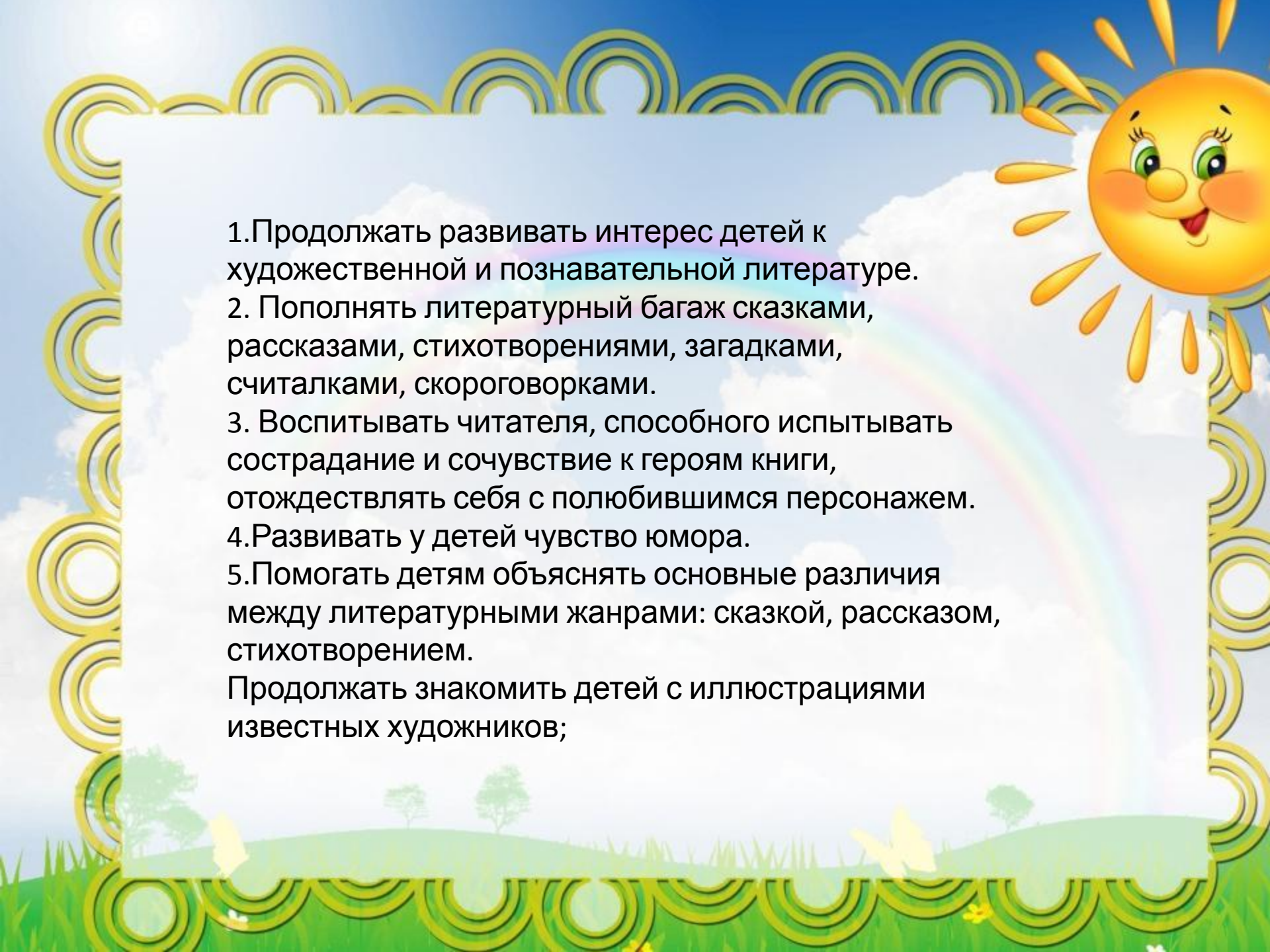
Учить составлять слова из слогов (устно).

Учить выделять последовательность звуков в простых словах.



**Образовательная область
«Чтение художественной литературы»**



- 
1. Продолжать развивать интерес детей к художественной и познавательной литературе.
 2. Пополнять литературный багаж сказками, рассказами, стихотворениями, загадками, считалками, скороговорками.
 3. Воспитывать читателя, способного испытывать сострадание и сочувствие к героям книги, отождествлять себя с любимым персонажем.
 4. Развивать у детей чувство юмора.
 5. Помогать детям объяснять основные различия между литературными жанрами: сказкой, рассказом, стихотворением.
- Продолжать знакомить детей с иллюстрациями известных художников;

**Направление «Художественно-эстетическое развитие»
Образовательная область «Художественное
творчество»**





Рисование

Предметное рисование. Совершенствовать умение изображать предметы по памяти и с натуры. Развивать наблюдательность, способность замечать характерные особенности предметов и передавать их средствами рисунка (форма, пропорции, расположение на листе бумаги).

Совершенствовать технику изображения. Продолжать развивать свободу и одновременно точность движений руки под контролем зрения, их плавность, ритмичность

Сюжетное рисование. Совершенствовать умение детей размещать изображения на листе в соответствии с их реальным расположением (ближе или дальше от рисующего; ближе к нижнему краю листа — передний план или дальше от него — задний план)

Декоративное рисование. Продолжать развивать декоративное творчество детей; умение создавать узоры по мотивам народных росписей,

Лепка

Развивать творчество детей. Формировать умение свободно использовать для создания образов предметов, объектов природы, сказочных персонажей разнообразные приемы, усвоенные ранее; передавать форму основной части и других частей, их пропорции, позу, характерные особенности изображаемых объектов;

Аппликация

Совершенствовать умение создавать предметные и сюжетные изображения с натуры и по представлению: развивать чувство композиции (учить красиво располагать фигуры на листе бумаги формата, соответствующего пропорциям изображаемых предметов).



**Спасибо за
внимание!**

