

муниципальное автономное дошкольное образовательное учреждение
«Детский сад №14»

**Мультимедийная разработка
проектной деятельности в младшей группе
«Всем воробушкам - по зёрнышку»**

Составитель: Байсарина Ирина Николаевна
Воспитатель
первой категории

г. Гусев 2014г.



Цель:

Познакомить детей с хлебобулочными изделиями и с тем, из чего их изготавливают.

Задачи:

Формировать умение различать количество (один - много);

Привлекать внимание детей к предметам контрастных размеров и их обозначению в речи (большая булочка - маленькая сушка);

Знакомить детей с названиями новых предметов;

Побуждать повторять за воспитателем новые слова и отвечать на вопросы;

Формировать умение внимательно слушать сказку, привлекать детей к участию в драматизации сказки «Колобок»;

Формировать умение делить пластилин и соленое тесто на небольшие части,

раскатывать кусочки прямыми движениями рук, соединять концы, накладывая их друг на друга, прижимая пальчиком;

Развивать коммуникативные навыки;

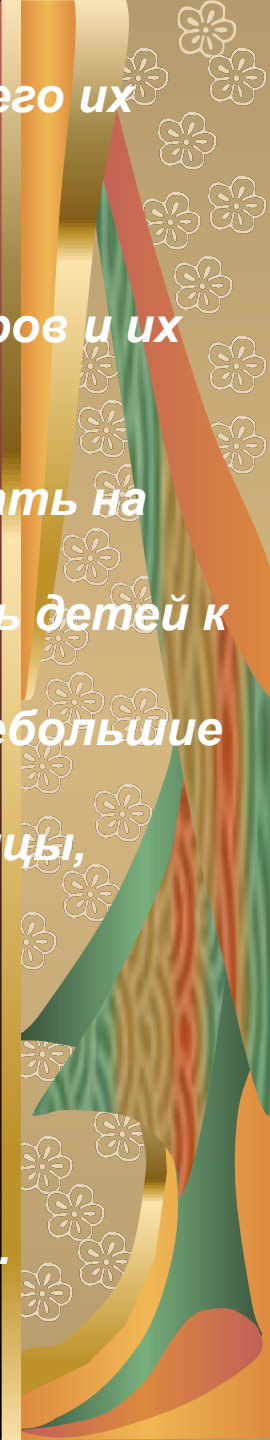
Развивать зрительное восприятие;

Воспитывать бережное отношение к хлебу;

Развивать внимание и ориентировку в пространстве;

Воспитывать двигательную активность;

Воспитывать внимательность и дружеские отношения в игре.




<p><u>Познание</u> Познакомить с хлебобулочными изделиями Показать колоски, зерно Рассказать, где делают муку, и показать какая она Сделать с детьми тесто и что-нибудь испечь. Д/и «Найди и покажи, а если сможешь, расскажи».</p>	<p><u>Коммуникативная</u> Разучить потешки для речевой гимнастики. Учить рассказывать о том, что видишь на картине. Д/и «Что вижу, назову». Д/и «Найди такое же»</p>	<p><u>Социальная</u> Принести фото, где дети лежат пирожки с бабушками Принести фотографии, где малыши едят хлеб или торт, а еще картинки с хлебобулочными изделиями</p>
<p><u>Чтение художественной литературы</u> Чтение сказки «Колобок» Просмотр театрализованного представления «Колобок» Самостоятельное проигрывание сказки «Колобок» Чтение потешек «Кисонька-Мурысенька», «Пошел котик на торжок».</p>	<p><u>Тематический план</u> «Булочка, пирожок и кренделек» <u>Итоговое мероприятие:</u> <u>досуг</u> «У самовара я и мои друзья» (24.04.13г.)</p>	<p><u>Физкультура</u> Разучивание и проигрывание подвижных игр «Оладушки», «Дождик»</p>
<p><u>Музыка</u> Разучивание песни «Пирожки» Разучивание песни «Ой, летали птички» (музыкальный руководитель) Разучивание музыкальной игры «Бабушкины оладушки» (музыкальный руководитель)</p>	<p><u>Художественное творчество</u> Лепка из пластилина «Прянички для мамочки». Рисование гуашью и ватными палочками «Вкусные баранки». Лепка из солёного теста «Сушки»</p>	<p><u>Здоровье и труд</u> Научить детей раскладывать хлеб на тарелочки для обеда. (младший воспитатель) Учить убирать за собой чашки после полдника. Учить отламывать от целого куска пирога. Учить кушать аккуратно, не торопясь, помогать хлебом при наборе пищи на ложку. С/р игра «Угости куклу Машу»</p>

Утро начинается. Ах, как пахнет свежий хлеб! Что лучше съесть на завтрак?





**Просят птички
зернышек?
А откуда
зернышки?
Из колосков**





*Из чего сделали
хлеб и булочки?*

*Зернышки не
только для птичек.
Из них делают
муку, а из муки...*





Какая мука на ощупь?



**Что в водичке происходит с солью?
А с мукой?**

Замешивание теста





**Колобки бывают не
только в сказках! Мы их
«испечем» сами**





Баранки с маком
Рисование на
готовой форме



*Рассматривание
иллюстраций после
прочтения сказки
взрослыми*


ДЕТСКАЯ БИБЛИОТЕКА РОСМЭН



РУССКИЕ

КОЛОБОК

И ДРУГИЕ СКАЗКИ



» *Инсценирование
сказки «Колобок»*



*Разыгрывание
сказки*



Подвижная игра «Воробушки»



Спасибо за внимание!

