

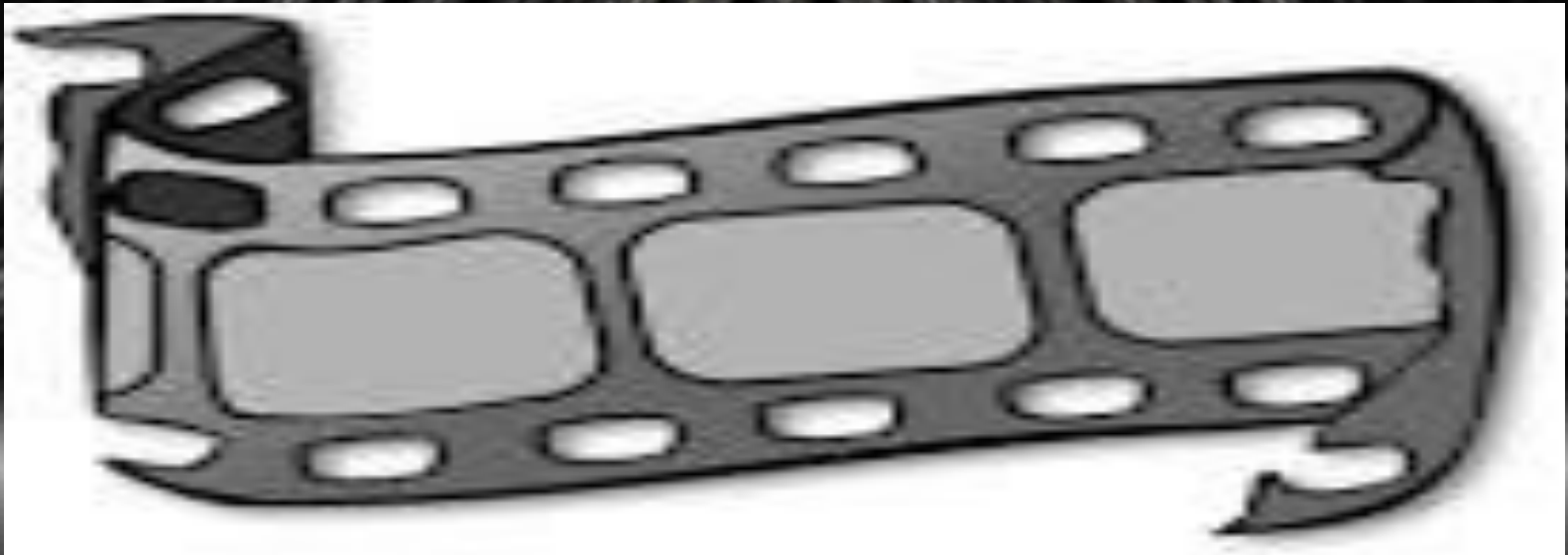
# Вторая жизнь

про



ации

**Фотофильм** (иначе фотоклип, слайд-шоу) – это видеоролик из ваших фотографий под музыку с добавлением различных эффектов, анимационных переходов, красивых фонов, надписей, пожеланий или поздравлений.

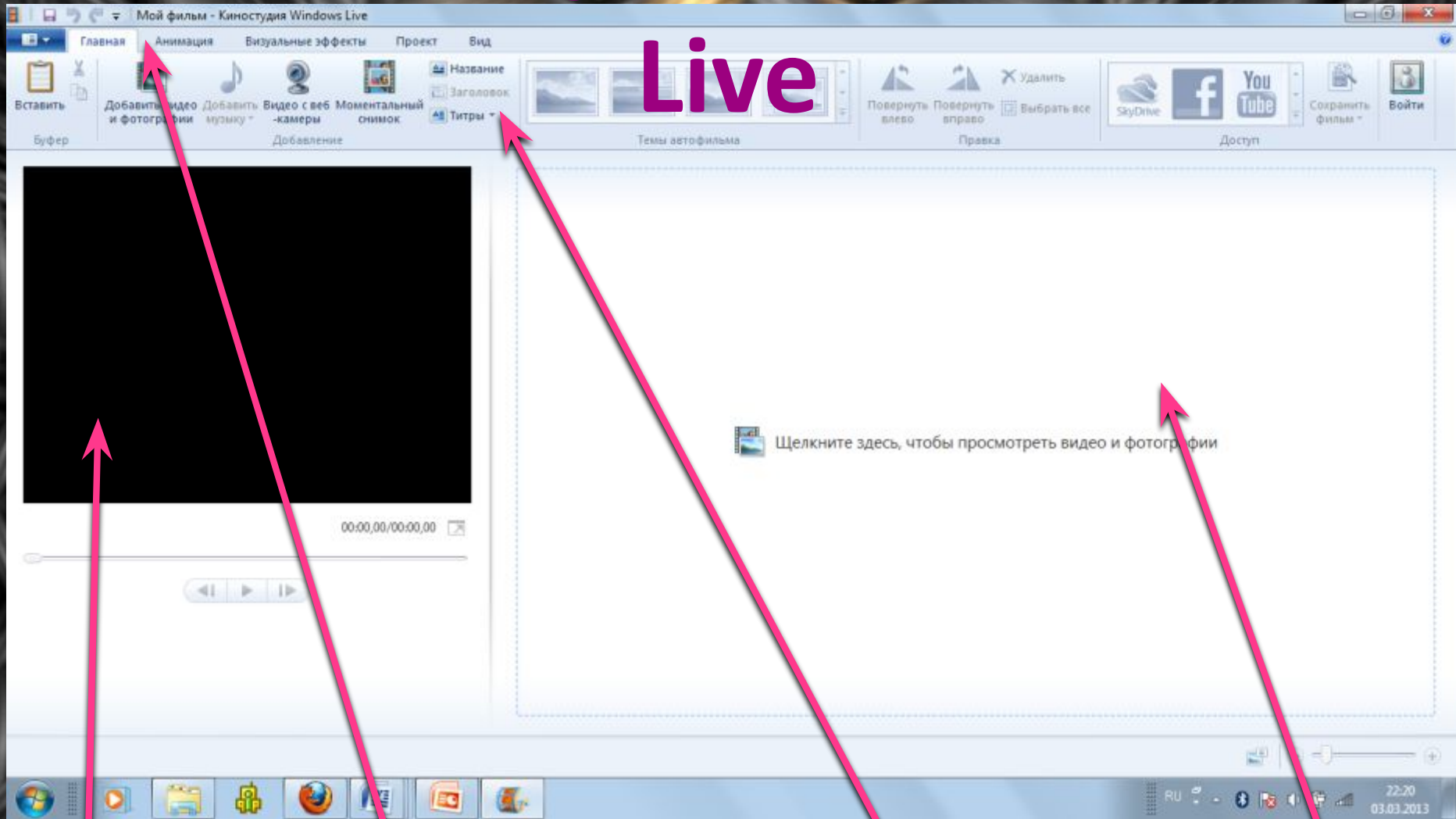


# Алгоритм создания презентации:

1. Заполнение слайдов данными (текст, графика).
2. Применение анимации к элементам слайда.
3. Оформление переходов между слайдами.
4. Вставка музыки и видео.
5. Настройка демонстрации презентации.

# Киностудия Windows

## Live

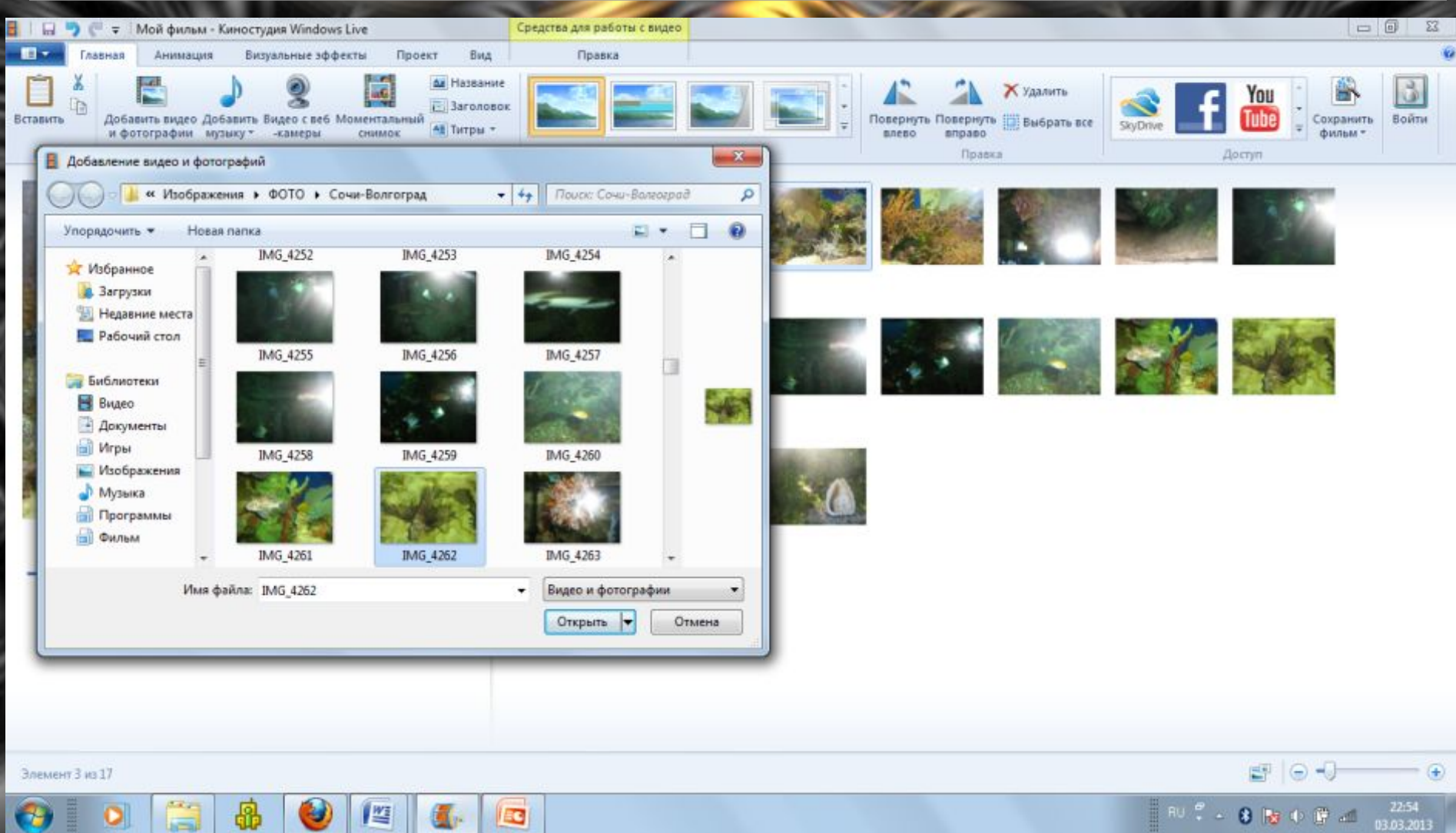


Меню программы  
Окно просмотра


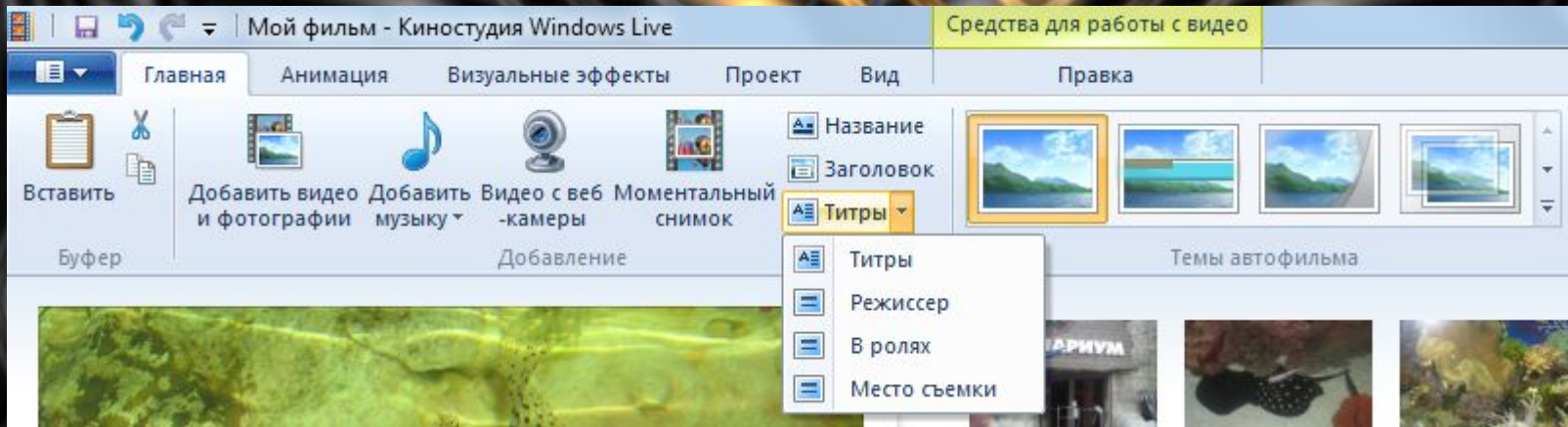
Панель управления  
Окно проекта

# Вставка фотографий

## Главная/Добавить видео и фотографии

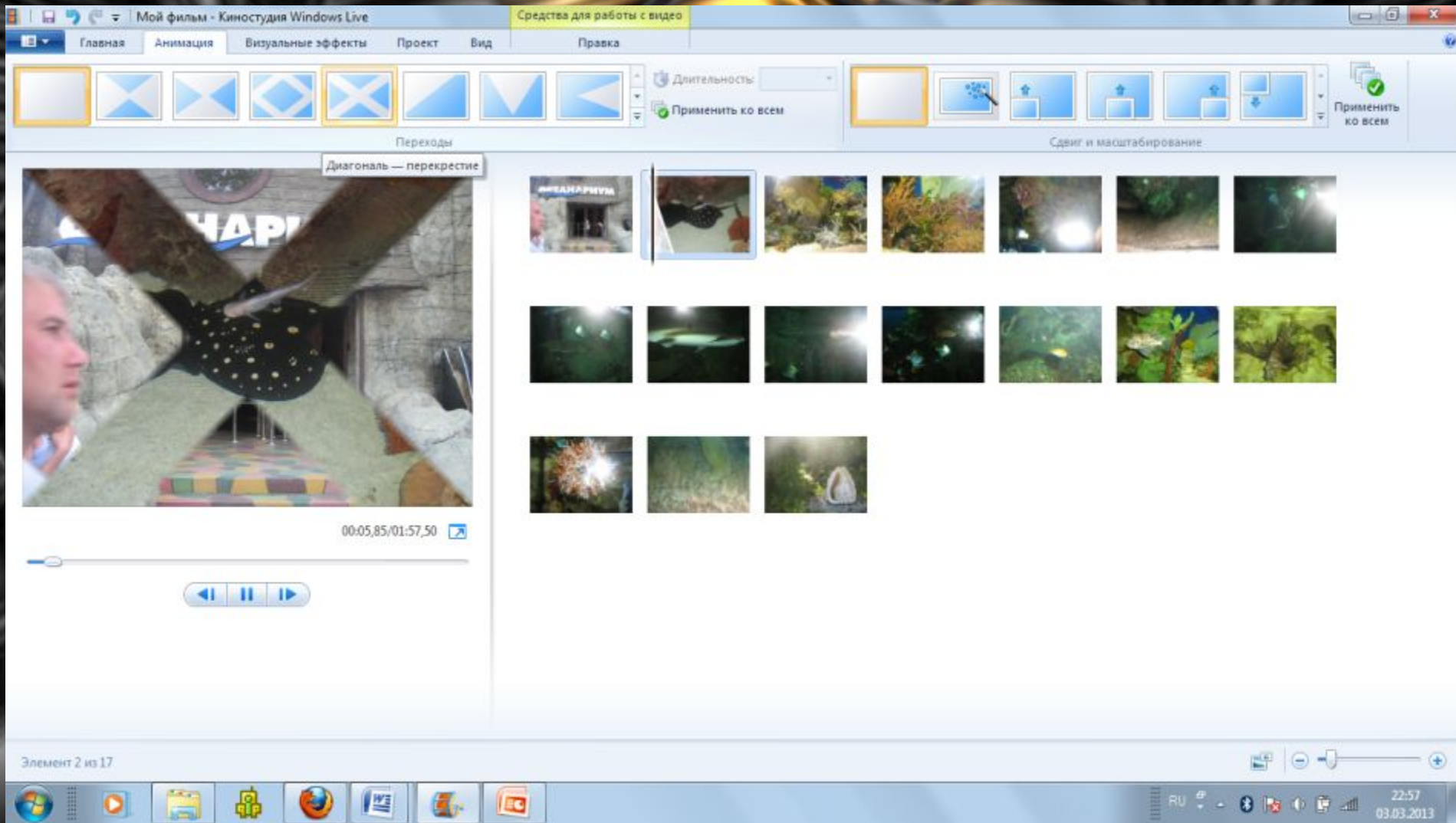


Также в меню **Главная** производится правка видео, ставятся титры, название и заголовков фильма.



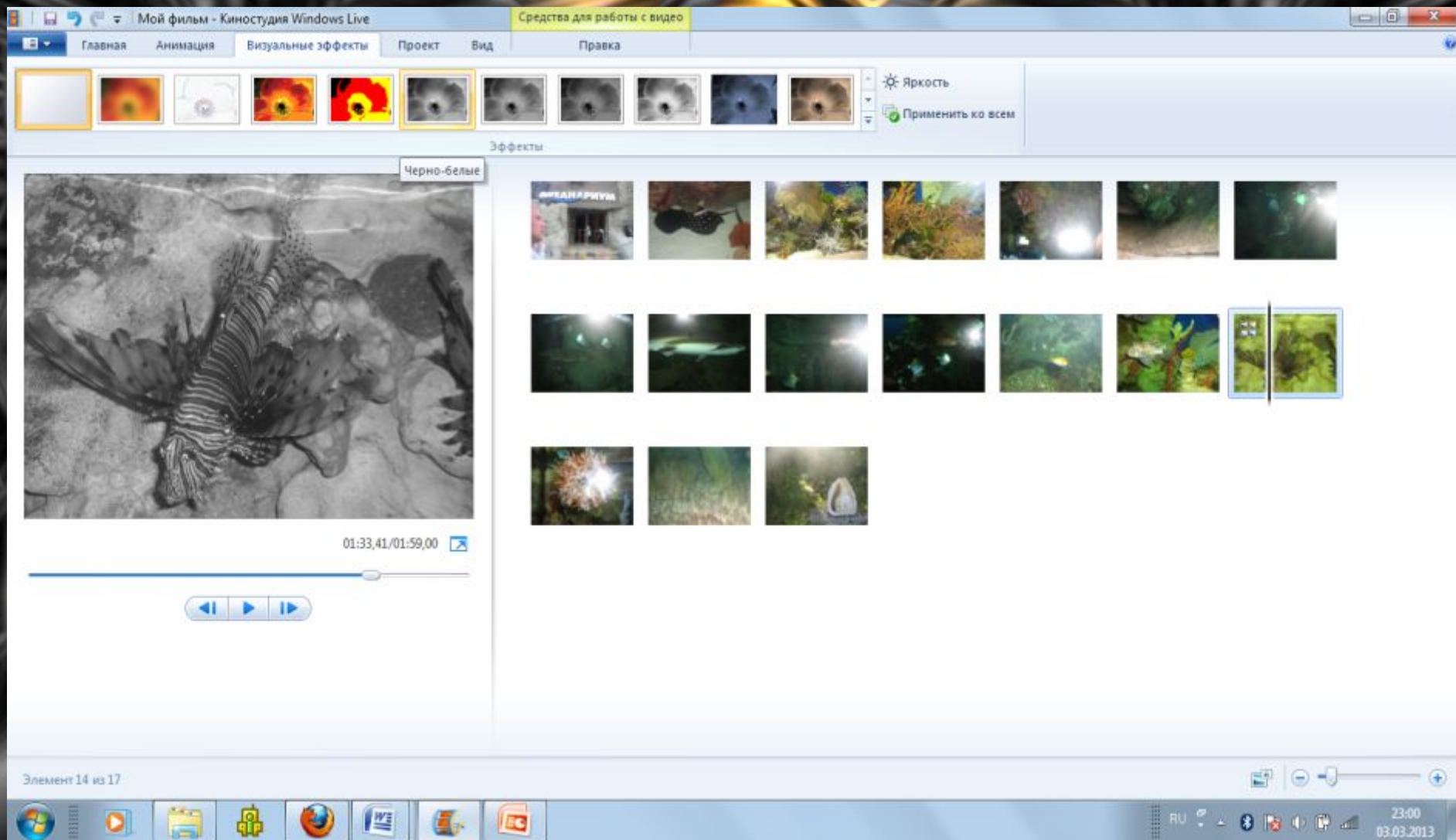
# Настройка анимации

## Анимация к кадрам фотофильма



# Визуальные эффекты

## Редактирование фотографий





# Вставка музыки

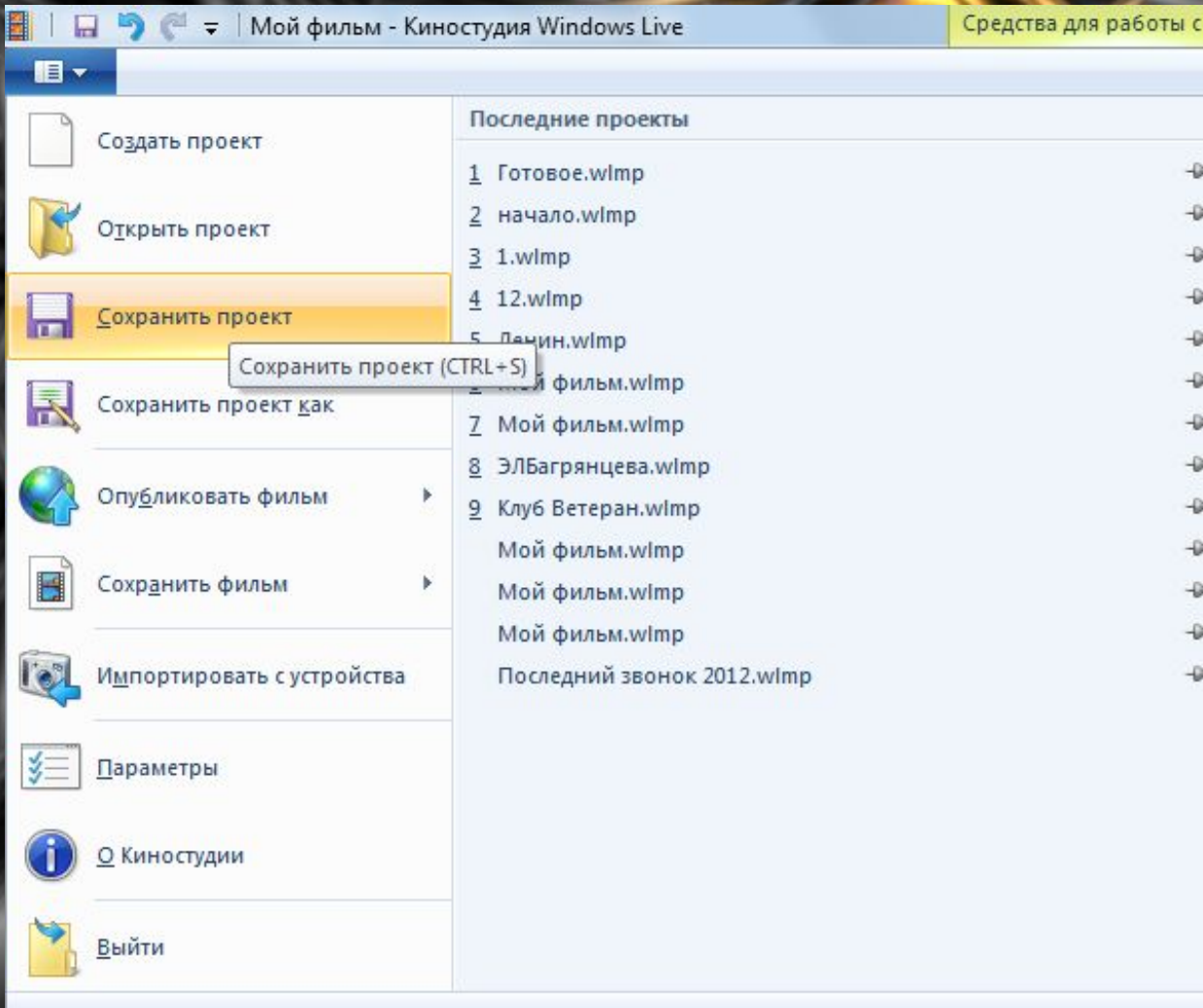
## Главная/Добавить музыку

The screenshot displays the Windows Live Movie Maker interface. The title bar reads "Мой фильм - Киностудия Windows Live". The menu bar includes "Главная", "Анимация", "Визуальные эффекты", "Проект", "Вид", "Правка", and "Параметры". The "Параметры" (Parameters) tab is active, showing settings for "Скорость нарастания" (Acceleration) and "Скорость угасания" (Deceleration), both set to "нет" (none). A dropdown menu for "Скорость угасания" is open, showing options: "нет", "низкая", "средняя", and "высокая". The "Звук" (Sound) section includes "Громкость музыки" (Music volume) and "Разделить" (Separate) buttons. The "Изменение" (Change) section includes "Установить время начала" (Set start time), "Установить начальную точку" (Set start point), and "Установить конечную точку" (Set end point). The "Время начала" (Start time) is 0,00s, "Начальная точка" (Start point) is 0,00s, and "Конечная точка" (End point) is 395,39s. The main workspace shows a video preview window on the left and a music library on the right. The music library contains three tracks of "Stereo Love (Extended Version) — Edward Maya & Adlet Zekenov (Adlet Zekenov/ADYA.BREAK.93@MAIL.RU)". The first track is selected, and its video thumbnails are visible. The second track is also visible. The third track is partially visible. The preview window shows a black screen with a progress bar at the bottom indicating 00:00,00/01:35,00. The taskbar at the bottom shows the Start button, several application icons, and the system tray with the date 03.03.2013 and time 23:11.

# Сохранение фотофильма

Фотофильм можно сохранить:

как **проект**  
(можно  
будет  
вносить  
изменения)  
и как  
**фильм.**



# Критерии оценивания практической работы:

1. Установка анимации к каждому кадру.
2. Редактирование фото в редакторе Windows Live.
3. Вставка и обработка музыки.
4. Оформление фильма: название и титры.

# Критерии оценивания домашней работы - Фотофильма к 8 Марта:

1. Установка анимации к каждому кадру (20-30 фото).
2. Вставка текстовых поздравлений.
3. Подбор, вставка и обработка музыки.
4. Оформление названия и титров к фильму.