



# ОАО «Челябинский трубопрокатный завод»

ВЫПОЛНИЛА: КОЗЛОВА А.А.

ГРУППА М115

# ОАО «ЧТПЗ»

---

Промышленная группа металлургического комплекса России, является одной из крупнейших отечественных компаний-производителей трубной продукции с общей долей рынка около 20%. Выручка компании превышает \$2 млрд, на заводах компании ЧТПЗ работает около 32 000 человек. Входит в десятку крупнейших трубных компаний мира.

Группа ЧТПЗ объединяет предприятия и компании черной металлургии: ОАО "Челябинский трубопрокатный завод", ОАО "Первоуральский новотрубный завод", металлоторговое подразделение ЗАО Торговый дом "Уралтрубосталь", компанию по заготовке и переработке металлолома ООО "МЕТА", нефтесервисный дивизион, представленный "Римера".



Ч Т П З

# ОАО «ЧТПЗ»

---

Основная продукция компании

- трубы электросварные диаметром 12 – 76 мм,
- трубы сварные большого диаметра 508 – 1422 мм (в том числе с покрытием: наружным и внутренним антикоррозионным, внутренним гладкостным),
- трубы бесшовные горячедеформированные диаметром 32 – 550 мм, в т.ч. нержавеющей диаметром 89 – 159 мм,
- трубы бесшовные холоднодеформированные диаметром 0,3 – 426 мм, в т.ч. нержавеющей диаметром 0,3 – 426 мм,
- насосно-компрессорные трубы диаметром 60 – 114 мм, обсадные трубы диаметром 114 – 178 мм и 245 – 426 мм. муфты к ним,
- профильные трубы,
- баллоны для сжатых газов,
- керамические флюсы для сварки и наплавки.



Ч Т П З


# ПРОЕКТЫ И ПАРТНЕРСТВО

Одним из важных проектов 2015 года стала поставка 11 000 тонн одношовных труб для обустройства газосборной сети проекта «Ямал СПГ». Белые металлурги первыми в России освоили выпуск нестандартного размера одношовных электросварных труб диаметра 530 мм с внушительной стенкой – 25, 28 и 28,5 мм. Все ТБД выполнены из стали класса прочности Х70. Для производства данной продукции группа ЧТПЗ совместно с проектным институтом «ЮЖНИИГИПРОГАЗ» разработала технические условия; ряд производственных установок «Высоты 239» был модернизирован под выпуск уникальных труб. Компания планирует дальнейшее участие в тендерах «Ямал СПГ» и готова выполнять заказы, в том числе и комплексные, любой степени сложности.

**В рамках международной промышленной выставки «Металл-Экспо'2015» был продлен до 2020 года договор о стратегическом сотрудничестве между ЧТПЗ и ПАО «Северсталь».**



# СЕРТИФИКАЦИЯ



В 2015 году группа ЧТПЗ получила сертификат по европейскому стандарту на керамический флюс собственного производства. Положительное заключение выдано ведущей международной организацией TÜV Rheinland Group. Полученный сертификат позволяет компании поставлять керамический флюс на рынок стран Евросоюза с маркировкой CE, гарантирующей высокое качество продукции и ее безопасность для здоровья человека и окружающей среды. Сегодня группа ЧТПЗ выпускает шесть марок керамики, аттестованных Национальным агентством контроля сварки, производственная мощность составляет 14 000 тонн сварочного материала в год. Эта продукция успешно применяется в металлургии, энергетике, транспортной промышленности, гражданском строительстве, при производстве сосудов, работающих под высоким давлением и пр.

# ПЕРСПЕКТИВЫ РАЗВИТИЯ КОМПАНИИ

---

Развитие ОАО «ЧТПЗ» строится в рамках стратегической программы развития на долгосрочный период.

- повышение эффективности системы управления, развитие системы управления стратегией, развитие системы управления проектами, внедрение системы управления рисками;
- развитие кадрового потенциала, внедрение эффективной системы развития персонала, эффективной системы оценки деятельности (KPI);
- расширение продуктового портфеля, увеличение доли в высокотехнологичных сегментах, развитие производства дополнительных операций (производство «полуфабрикатов»);
- повышение клиентоориентированности, развитие системы сервисов, сокращение сроков исполнения заказов, развитие каналов сбыта;
- географическая диверсификация, укрепление позиций на рынке стран СНГ, полноценный выход на рынки стран дальнего зарубежья;
- повышение операционной эффективности, реинжиниринг бизнес-процессов, автоматизация;
- промышленное развитие, «точечные» инвестиции в производство, совершенствование системы контроля качества, внедрение системы постоянного совершенствования

# РАЗВИТИЕ КОМПАНИИ



Центральным событием года, обозначившим новый этап в развитии ЧТПЗ, стало создание нового производства Белой металлургии, совместного проекта ЧТПЗ и «РОСНАНО» – предприятия «ЭТЕРНО». Специализация «ЭТЕРНО» – штампосварные детали трубопроводов диаметром до 1420 мм: отводы, тройники, переходы, днища. Продукция предназначена для вертикально-интегрированных нефтяных и газодобывающих компаний, а также операторов трубопроводных проектов, в первую очередь – ОАО «Газпром» и ОАО «АК «Транснефть». Новое предприятие, оснащенное современным оборудованием ведущих производителей из Швеции, Швейцарии, Южной Кореи, Польши будет обладать уникальными технологическими преимуществами, которые позволят обеспечить мировые стандарты качества продукции при конкурентоспособной себестоимости и минимальных сроках поставки. Как и трубы производства цеха «Высота 239», детали «ЭТЕРНО» станут продукцией с особым знаком качества, выпущенной по стандартам Белой металлургии. Новое производство позволит группе участвовать в комплексных поставках для трубопроводных проектов на территории России и стран СНГ с перспективой экспорта в дальнее зарубежье.

# СТРАТЕГИЧЕСКАЯ ЦЕЛЬ КОМПАНИИ

**Укрепление лидирующих позиций на российском трубном рынке и достижение позиций основного поставщика комплексных решений для добычи и транспортировки нефти и газа.**





# СТРАТЕГИЧЕСКАЯ ЦЕЛЬ КОМПАНИИ

Для достижения этих целей компания ЧТПЗ провела модернизацию реконструкцию существующих мощностей по производству стальных труб установив на заводах компании оборудование, отвечающее последнему слову техники. За последние годы компания ЧТПЗ приобрела несколько нефтесервисных предприятий, выпускающих нефтедобычное оборудование и предлагающих услуги техники для различных этапов разработки нефтяных месторождений; приобрел мощности по производству деталей для строительства магистральных нефтегазопроводов. Выход ЧТПЗ на рынок нефтесервиса позволил компании предложить нефтегазовому комплексу услуги по разведке и обустройству месторождений, также проектированию и строительству трубопроводов



# ПРАВЛЕНИЕ

---

**Грубман Александр Дмитриевич**

**Генеральный директор (Председатель Правления)**

**Места работы и должности:** Открытое акционерное общество "Челябинский трубопрокатный завод" - с 2015 года – Генеральный директор;

Открытое акционерное общество "Челябинский трубопрокатный завод" - с 2015 года –  
Председатель Правления;

Открытое акционерное общество "Первоуральский новотрубный завод" - с 2015 года -  
Генеральный директор (по совместительству);

Открытое акционерное общество "Первоуральский новотрубный завод" - с 2015 года – член  
Совета директоров.

**Борисов Валерий Николаевич**

**Места работы и должности:** Открытое акционерное общество "Челябинский трубопрокатный завод" - с 2015 года – Заместитель Генерального директора по финансам и экономике;

Открытое акционерное общество "Челябинский трубопрокатный завод" - с 2015 года – член  
Правления.

**Гуткина Алина Владиленовна**

**Места работы и должности:** Открытое акционерное общество "Челябинский трубопрокатный завод" - с 2015 года – Заместитель Генерального директора по организационному развитию;

Открытое акционерное общество "Челябинский трубопрокатный завод" - с 2015 года – член  
Правления.

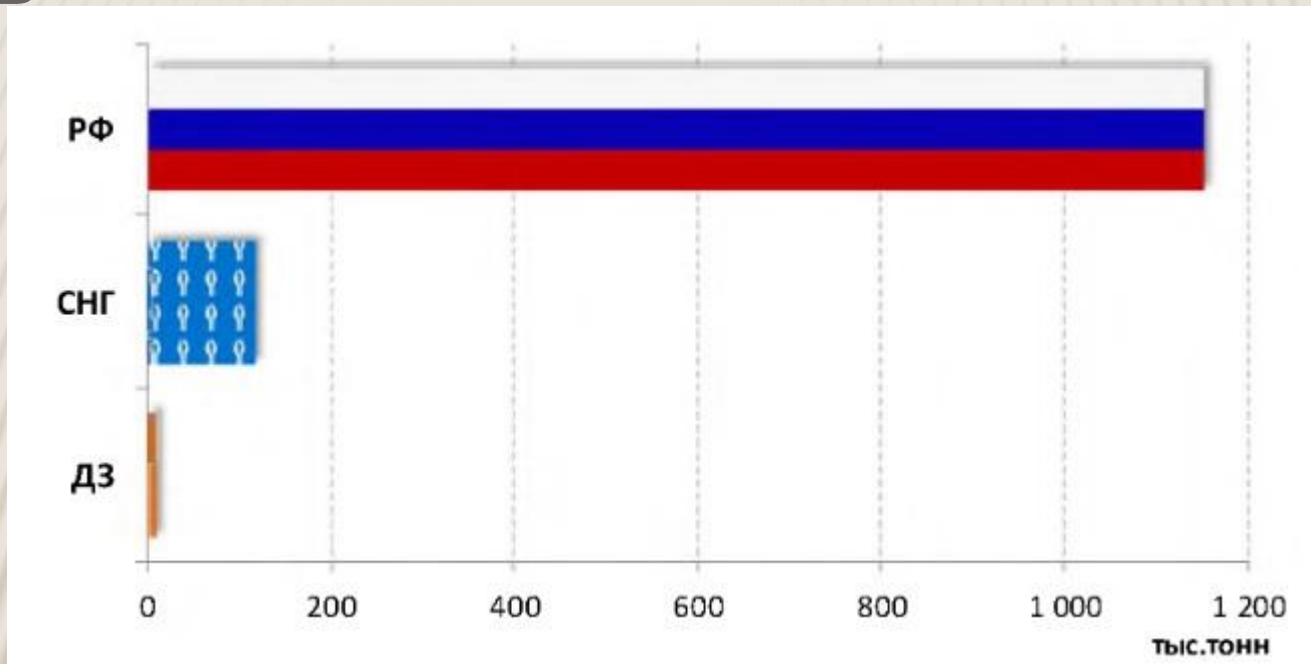
# КОМПАНИИ ГРУППЫ

---

Группа ЧТПЗ объединяет предприятия и компании черной металлургии:

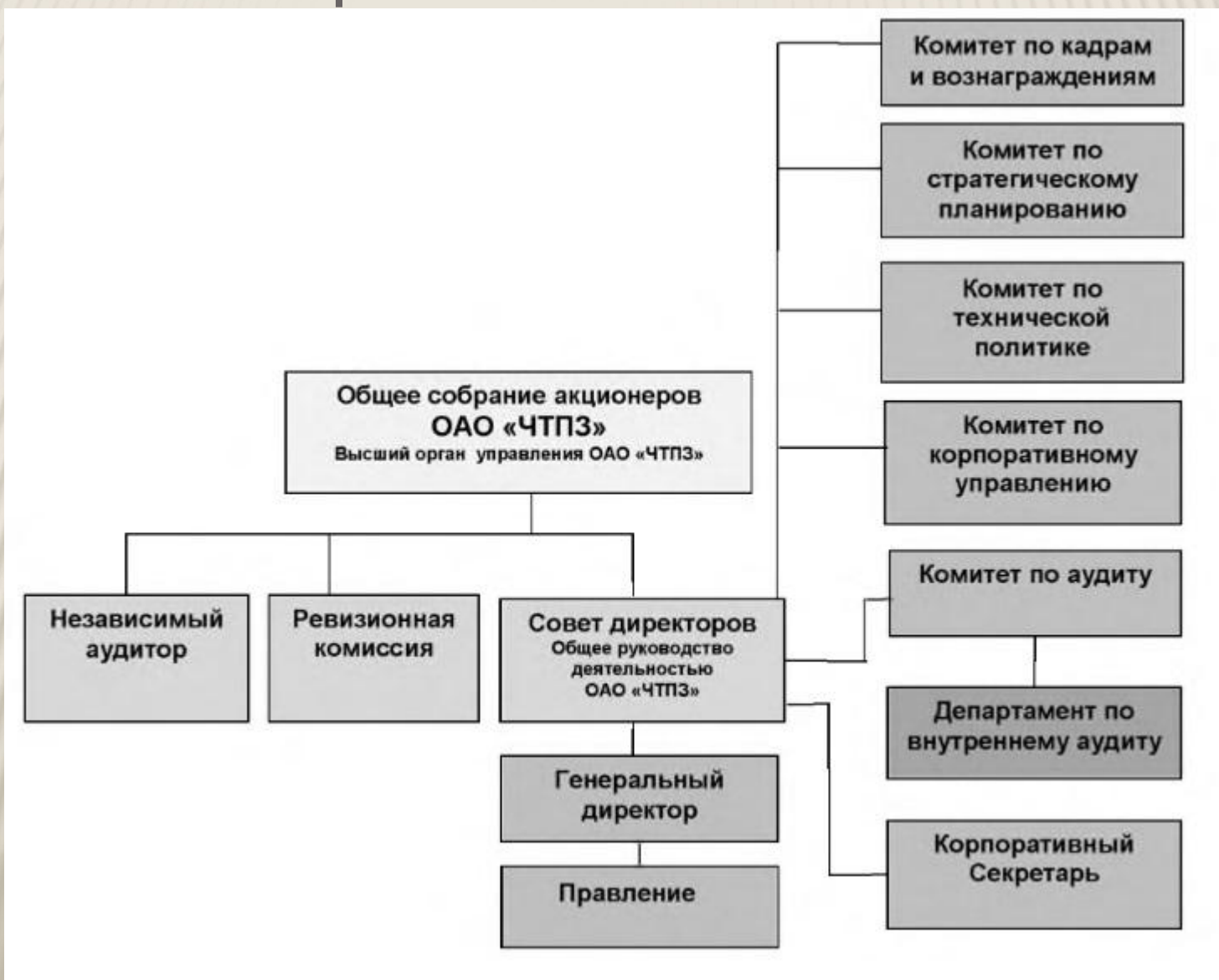
- ОАО "Челябинский трубопрокатный завод",
- ОАО "Первоуральский новотрубный завод", металлоторговое подразделение ЗАО Торговый дом "Уралтрубосталь",
- компанию по заготовке и переработке металлолома ООО "МЕТА",
- нефтесервисный дивизион,
- представленный компанией "Римера".

# ГЕОГРАФИЧЕСКАЯ СТРУКТУРА ОТГРУЗКИ ТРУБ



Структура отгрузки ОАО «ЧТПЗ» наглядно демонстрирует, что приоритетным направлением продаж является внутренний рынок Российской Федерации

# ОРГАНИЗАЦИОННАЯ СТРУКТУРА



# ОПЕРАЦИОННАЯ СТРУКТУРА



## ОПЕРАЦИОННАЯ СТРУКТУРА

Операционная структура



# КАПИТАЛ И АКЦИИ ОАО «ЧТПЗ»

Уставный капитал ОАО «ЧТПЗ» составляет 472 382 880 рублей 00 копеек и разделен на 472 382 880 штук обыкновенных именных акций номинальной стоимостью 1 рубль.

Государственный регистрационный номер выпуска акций: 1-01-00182-А от 02.12.2003.

По состоянию на 31.12.2014 общее количество зарегистрированных лиц составило 6 090 (в том числе 1 номинальный держатель)

# КАПИТАЛ И АКЦИИ

---

Дивидендная политика ОАО «ЧТПЗ» - направление прибыли на развитие Общества. По итогам финансово-хозяйственной деятельности ОАО «ЧТПЗ» за 2015 год годовым общим собранием акционеров в 2016 году были приняты решения:

- распределить прибыль на инвестиционное, производственное и социальное развитие Общества
- годовые дивиденды не объявлять и не выплачивать





# ФИНАНСОВЫЕ РЕЗУЛЬТАТЫ

Показатель	Значение показателя, тыс. руб.		Изменение показателя	
	2014	2015	тыс. руб. (гр.3 – гр.2)	± % ( гр.4 : гр.2)×100%
1	2	3	4	5
1. Выручка от продажи товаров, продукции, работ, услуг	82 721 179	97 184 656	14 463 477	17%
2. Затраты на производство и реализацию продукции, услуг, работ	75 255 765	82 901 528	7 645 763	10%
3. Прибыль (убыток) от продаж (1-2)	7 465 414	14 283 128	6 817 714	91%
4. Прибыль (убыток) от прочих операций	-7 491 393	-11 675 495	-4 184 102	56%
5. EBITDA (прибыль до уплаты процентов и налогов)	5 991 212	8 409 058	2 417 846	40%
6. Изменение налоговых активов и обязательств, налог на прибыль	-121 313	-1 033 852	-912 539	-752%
7. Чистая прибыль (убыток) отчетного периода (3+4+6)	-147 292	1 573 781	1 721 073	1168%

# ФИНАНСОВЫЕ РЕЗУЛЬТАТЫ

---

Рост объемов реализации в 2015 году привел к увеличению выручки от реализации на 17% (+14 463 477 тыс. руб.) по сравнению с предыдущим годом.

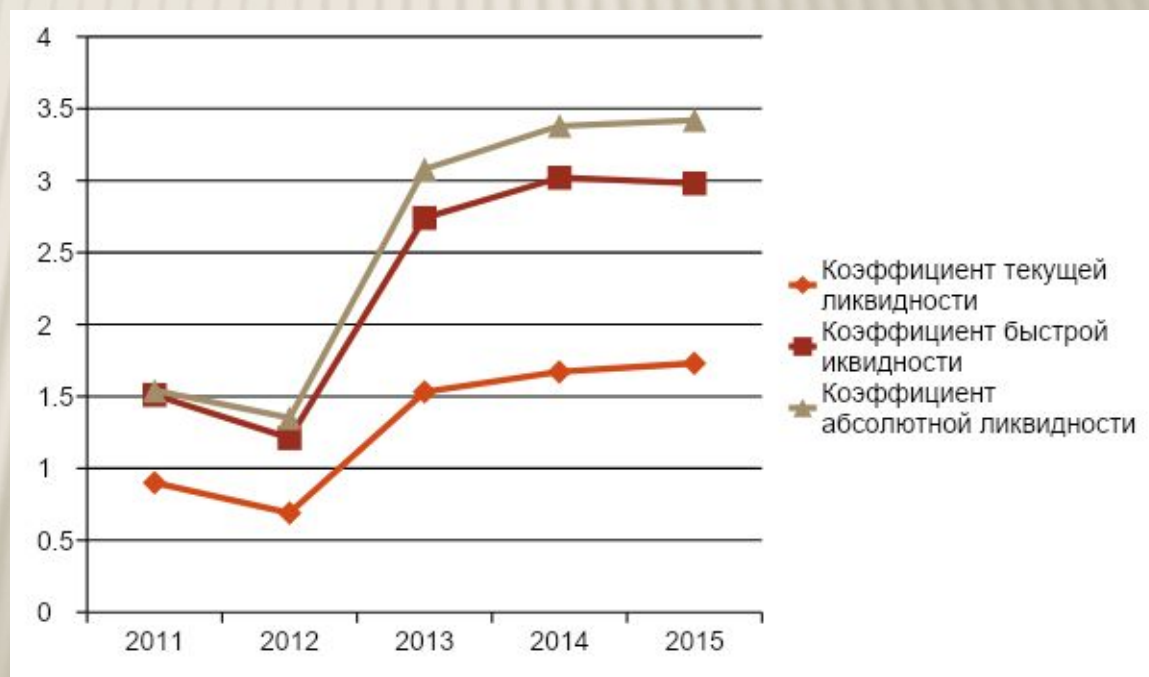
В течение 2015 года Общество получило прибыль от продаж в размере 14 283 128 тыс. руб., что почти в два раза больше итогов 2014 года. На это оказали влияние изменение структуры реализации продукции, изменение структуры контрактов. В связи с ростом курса валют, особенно в IV квартале 2015 года, сформировалась отрицательная курсовая разница, что увеличило убыток от прочих операций на 4 184 102 тыс. руб. по сравнению с 2014 годом. Однако рекордные отгрузки труб, особенно в сегменте труб большого диаметра, позволили Обществу заработать в 2015 году чистую прибыль в размере 1 573 781 тыс. руб.

# ПОКАЗАТЕЛИ ЛИКВИДНОСТИ

<b>К.тек.лик.</b>	<b>0,90</b>	<b>0,69</b>	<b>1,53</b>	<b>1,67</b>	<b>1,73</b>
<b>К.быст.лик.</b>	<b>0,61</b>	<b>0,52</b>	<b>1,21</b>	<b>1,35</b>	<b>1,25</b>
<b>К.абс.лик.</b>	<b>0,03</b>	<b>0,14</b>	<b>0,34</b>	<b>0,36</b>	<b>0,44</b>

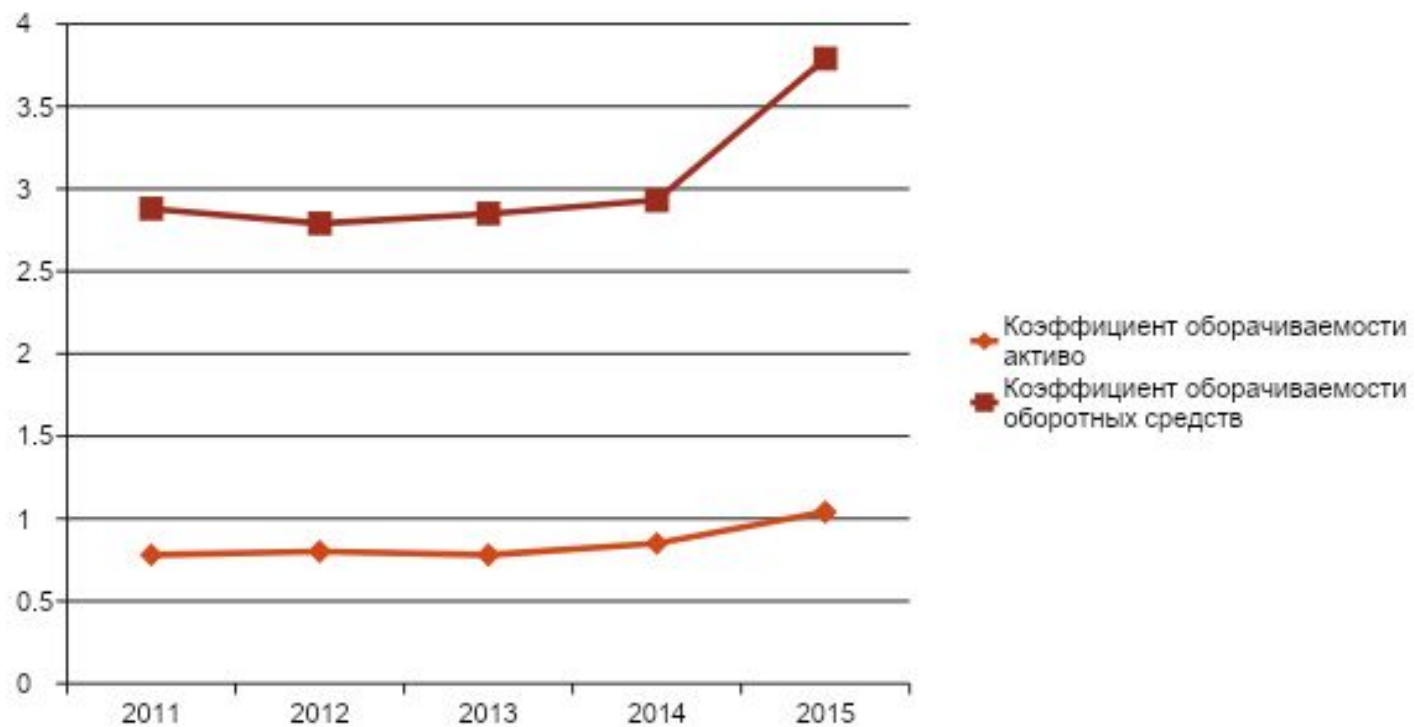


Ч Т П З

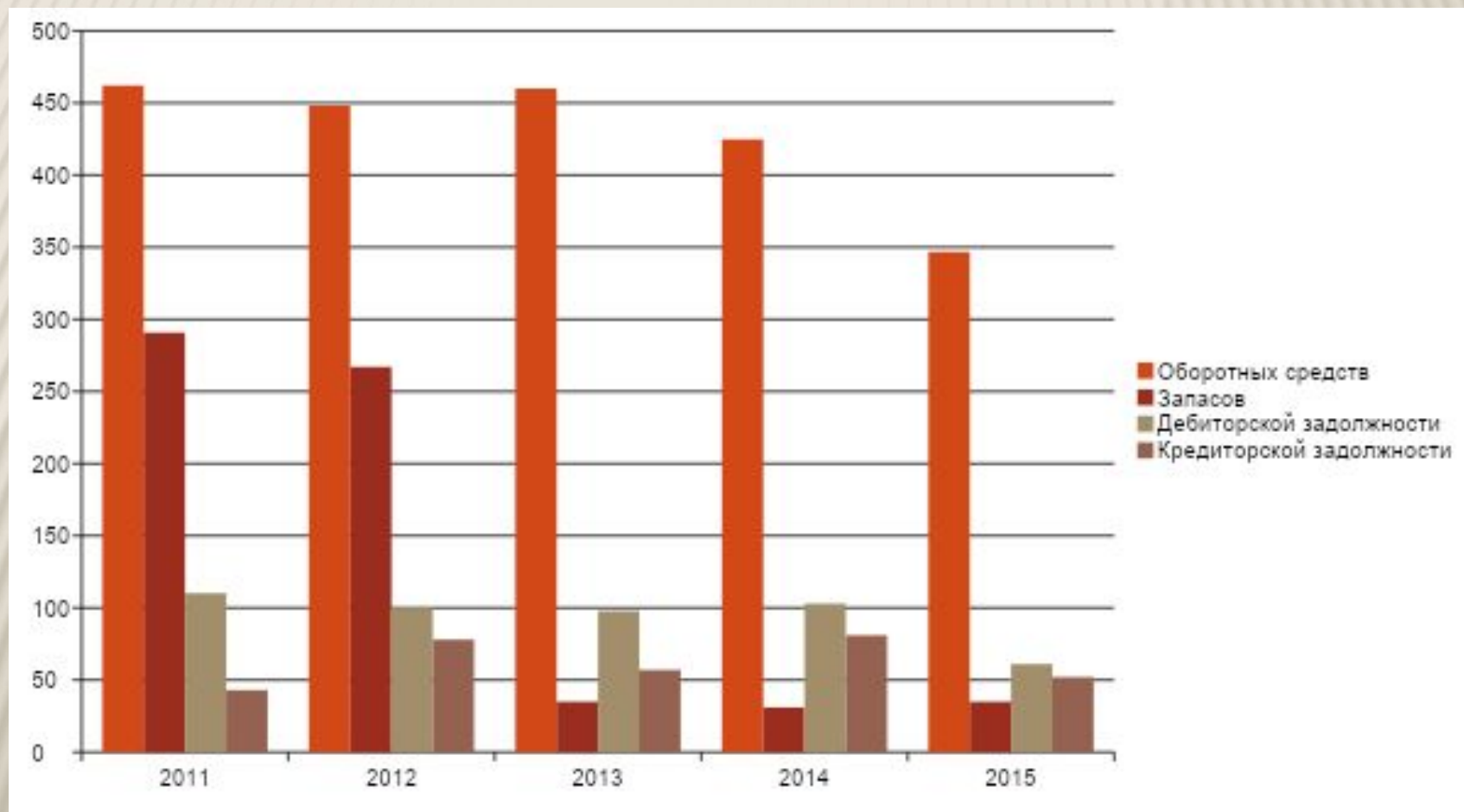


Показатели	Условное обозначение	Период				
		2011	2012	2013	2014	2015
1.Выручка (нетто) от продажи товаров, продукции, работ, услуг, тыс. руб		76645429	84048139			
	$Q_p$			82721179	97184656	11228528
2.Число дней в отчетном году	$D$	360	360	360	360	
3.Однодневный оборот по реализации, тыс. руб.	$Q_{p, \text{дн}}$	212 904	233 467	229 781	269 957	311 904
4.Стоимость активов, тыс.руб.	$A$	98425192	104603174	105659204	114853978	10817565
5.Стоимость оборотных активов, тыс. руб.,	$A_{\text{об}}$	36562835	42285354	39889534	46827277	4086939
в том числе:		61862357	62317820			
5.1 Запасы	$A_{\text{зап}}$			8063459	8500509	1084218
5.2. Дебиторская задолженность	$A_{\text{деб}}$	23421015	23397936	22569766	27678581	1899653
6.Кредиторская задолженность, тыс. руб.	$K_{\text{з.кред}}$	9194602	18151449	13054084	21949212	1631525
7.Коэффициент оборачиваемости:		0,78	0,80	0,78	0,85	1,04
7.1 Активов	$k_{\text{об, А}}$					
7.2. Оборотных активов	$k_{\text{об, Аоб}}$	2,10	1,99	2,07	2,08	2,75
8.Продолжительность оборота, дни:		462	448	460	425	347
8.1. Оборотных средств (активов)						
8.2. Запасов	$D_{\text{об, зап}}$	291	267	35	31	35
8.3. Дебиторской задолженности (средств в расчетах)	$D_{\text{об, деб}}$	110	100	98	103	61
8.4. Кредиторской задолженности	$D_{\text{об, кред}}$	43	78	57	81	52
9.Продолжительность операционного		401	367	133	134	96

# АНАЛИЗ ОБОРАЧИВАЕМОСТИ



# ПРОДОЛЖИТЕЛЬНОСТЬ ОБОРОТА В ДНЯХ



# АНАЛИЗ ФИНАНСОВОЙ УСТОЙЧИВОСТИ

Показатель	Условное обозначение	Рекомендуемое значение	Расчет показателя				
			2011	2012	2013	2014	2015
1. Коэффициент автономии	$k_{авт}$	$>0,5$	0,40	0,19	0,19	0,19	1,47
2. Коэффициент зависимости	$k_{з.с}$	$>1$	4,20	4,26	0,57	4,41	3,06
3. Коэффициент маневренности	$k_{ман}$	$>0,5$	-0,21	-0,96	0,70	0,89	0,65
4. Коэффициент устойчивости	$k_{соб.об}$	$>0,3$	-0,11	-0,45	0,35	0,40	0,42

# РЕНТАБЕЛЬНОСТЬ

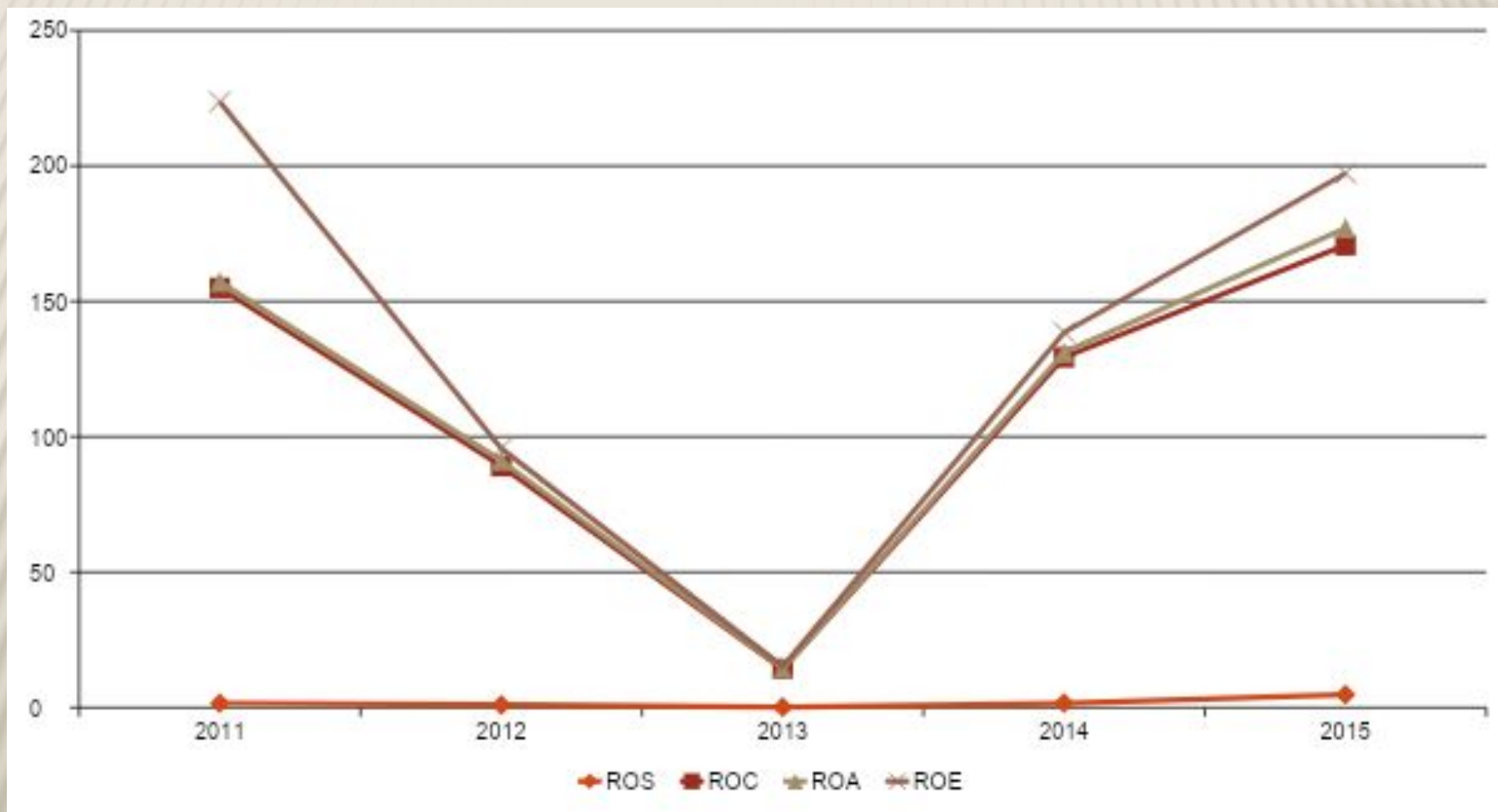
Показатели рентабельности	Значения показателя		Изменение, (гр.3 – гр.2)
	2013 г.	2014 г.	
1	2	3	4
1. Прибыль от реализации на 1 работающего, тыс. руб./чел.	1 083,20	2 075,61	992,41
2. Производительность труда, тонн/чел	140,95	198,89	57,94
3. Рентабельность продаж, %	9,0	14,7	5,7 п/п
4. Норма прибыли, %	-0,2	1,6	1,8 п/п

Рост объемов производства, увеличение доли труб большого диаметра в структуре реализации, изменение структуры контрактов позволили увеличить показатели прибыли от реализации на одного работающего почти в два раза.

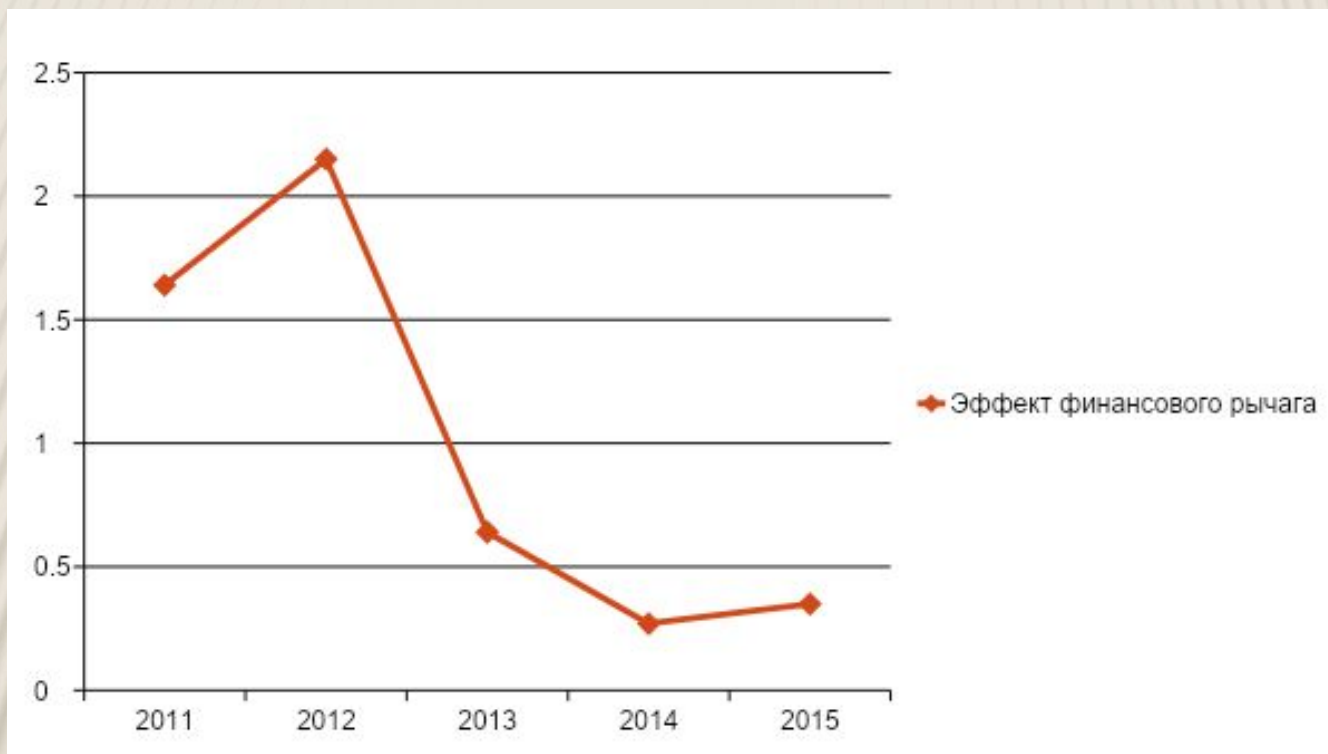
Рост производительности труда в 2014 году составил 57,94 тонн/человека, что на 41% больше уровня 2013 года. Также все эти факторы позволили увеличить рентабельность продаж и норму чистой прибыли соответственно на 5,7 и 1,8 п/п.



# ДИАГРАММА РЕНТАБЕЛЬНОСТИ



# ЭФФЕКТ ФИНАНСОВОГО РЫЧАГА



$\Phi_p = ЗС / СК$  – Финансовый рычаг.

Год	ЗС	СК	
2011	31061065	18918540	1,64
2012	42835468	19900441	2,15
2013	12667895	19725139	0,64
2014	5649629	21249295	0,27
2015	6859181	19725139	0,35

# ЗАКЛЮЧЕНИЕ

---

Выручка по итогам 1 полугодия 2015 года увеличилась на 40,8% по сравнению с январем-июнем 2014 года и составила 75 958 млн рублей.

Валовая прибыль возросла на 39% и составила 21 613 млн рублей, показатель EBITDA увеличился на 39% до 14 458 млн рублей. Рентабельность по EBITDA снизилась на 0,3 процентных пункта и составила 19%, основная причина – изменение структуры реализации продукции трубного дивизиона.

За январь-июнь 2015 г. группа ЧТПЗ сгенерировала прибыль в размере 4 211 млн рублей (за 1 полугодие 2014 г. прибыль составила 189 млн рублей) и положительный операционный денежный поток, составивший 10 286 млн рублей (за 6 месяцев 2014 года: 4 417 млн рублей).

Рентабельность по чистой прибыли возросла до 5,5%. Данные результаты были достигнуты за счет роста объемов реализации, выполнения мероприятий по сокращению издержек с эффектом 1 260 млн рублей в первом полугодии 2015 года и положительной курсовой разницы.

