


Использование упражнений на уроках обучения грамоте.





1. Назови предмет



2. Назовите первый звук в слове.

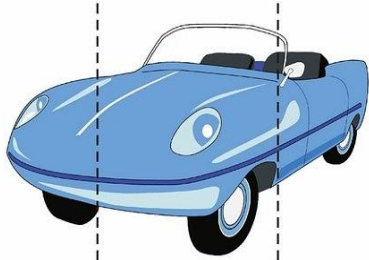
3. Напиши к картинкам схемы.

Рассели буквы по домикам

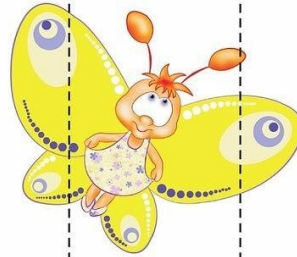


а Тя й
н е ч
ц ш о

Составьте слова



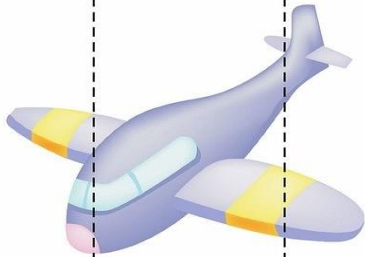
МА ШИ НА



БА БОЧ КА



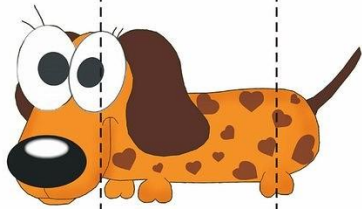
КА РУ СЕЛЬ



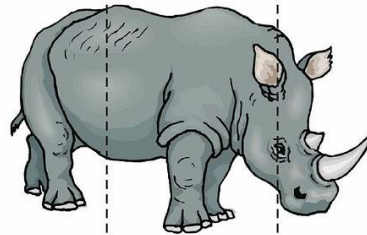
СА МО ЛЁТ




ВО РО НА



СО БА КА



НО СО РОГ



КА ПУС ТА


Составьте слоги в шахматном порядке и прочитайте слова




КО	ВА	РО	ТА	ВА
ВО	СО	РО	ВА	НА
ВО	ВИ	ЛО	ЛЫ	СЫ




Какой детали на рисунке и буквы
не хватает? Посчитайте,
прочитайте слово



	А	Я	
--	---	---	--




З		Я	
---	--	---	--

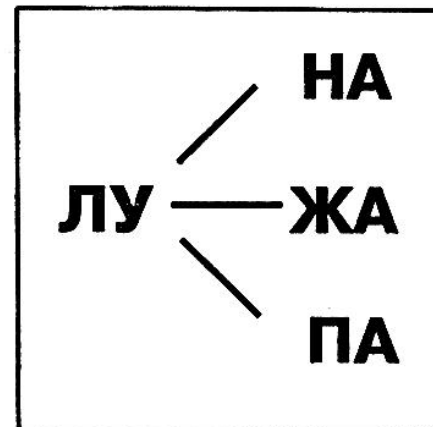
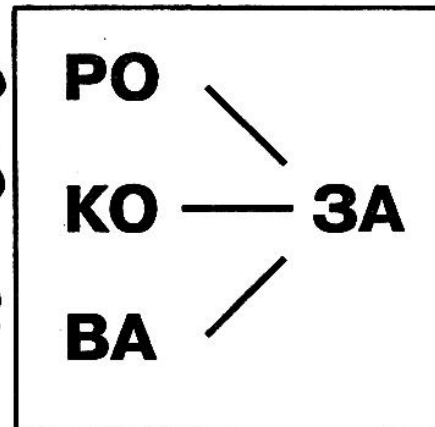
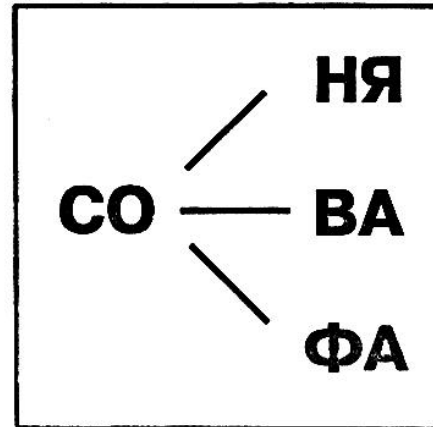
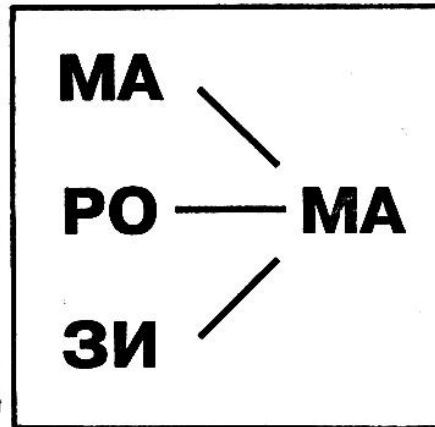


З	А		
---	---	--	--



Раскрасьте бусы и соедините в определенном порядке: желтая, красная, желтая, красная...



Соедините последовательно слоги



Слоги разбежались, птицы собрали
слова, прочитай



Игра «Слоговое лото»

У каждого ученика — по одной слоговой карточке.

У учителя такие же слоговые карточки. Учитель показывает детям слог, ученики, у которых такой же слог, должны прочесть его.

Чтобы учащиеся не отвлекались, учитель может повторить показ одного и того же слога.

Речевой материал: ац, оц, уц, ца, цо, цу.

Включение слабых учащихся в повторное чтение слогов.

Придумай слова

по картинке.

Дорисуй


Картинки.

Прочитай слова.

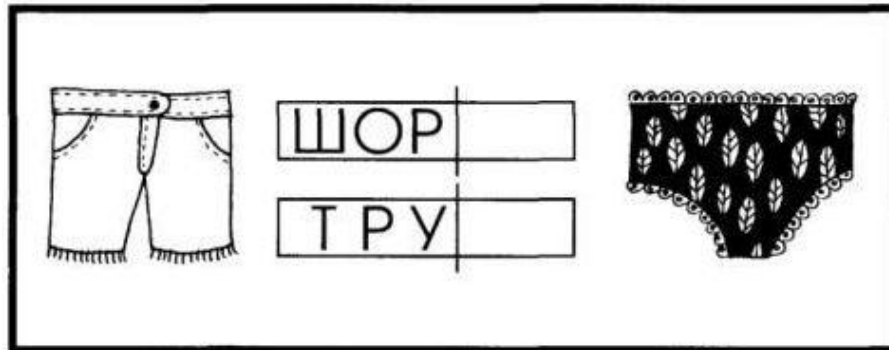

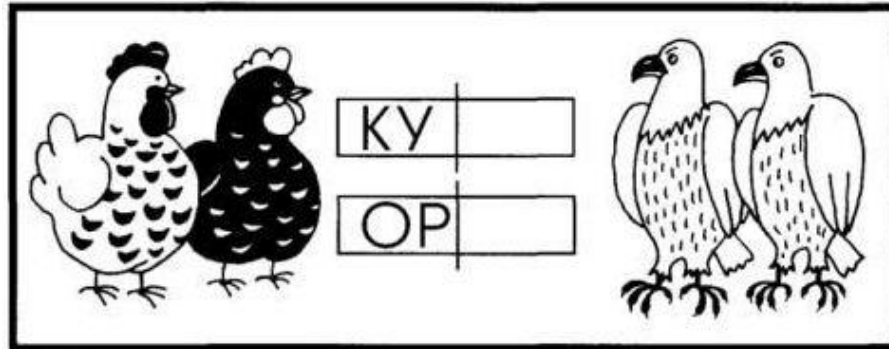
ЛИЦО

ЦВЕТЫ

Напиши эти слова и дорисуй
картинки.



Посмотри
на
картинки
и
допиши в
каждом
слове
второй
слог

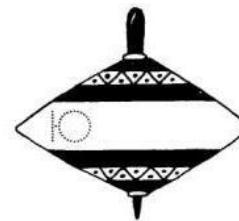
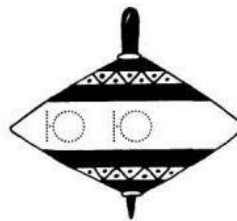


1. Прочитай и напиши слоги.

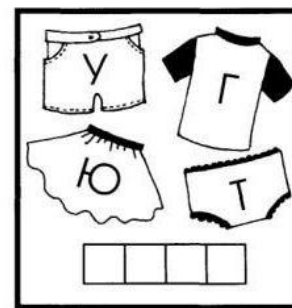

2. Вставь по клеточкам слова:

-Что делают из винограда

-Что нужно взять, чтобы погладить одежду.



ЛЮ НЮ МЮ СЮ РЮ



Ю — РА
ЛЯ



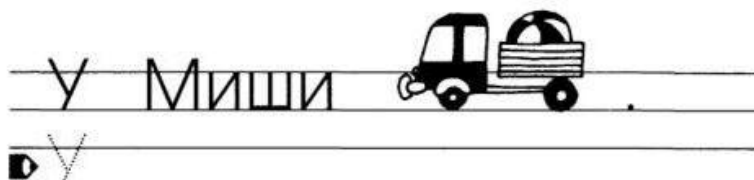

ДОГ

ТАКСА

У ЮРЫ

Выполняем задания,

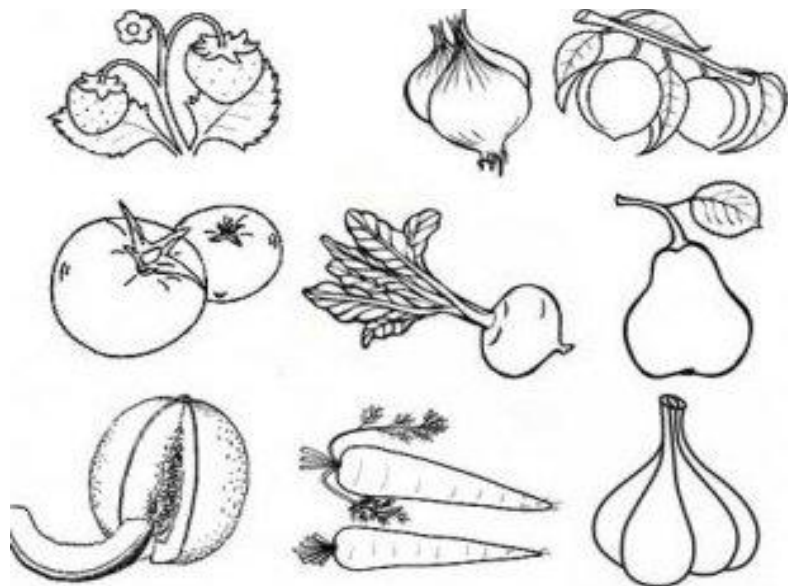
составляем
слова по
карточкам



Й Ц
А Я

ЛЯ ТА ЦЫП

РИ КУ ЦА



- 1) Назови одним словом предметы.
- 2) Найди слова с буквой **о**

Назови по порядку
все звуки в словах:
дом (д, о, м)
зонт (з, о, н, т)
впиши букву **О**
в нужную клеточку.



--	--	--



--	--	--

Прочитайте слова, вставив пропущенные буквы

ре...а
сол...це
з...ма
ва...он
тр...ва

к г к
а и и а
н г н

азбу...а
уче...ик
уч...тель
...лобус
букв...рь

ре **к** а
сол**н**це
зи**м**а
ва**г**он
тра**в**а




азбу**к**а
учени**к**
учи**т**ель
гло**б**ус
буква**р**ь

Составь предложения, заменив картинку словом.

На яблоне растут _____

На ёлке растут _____

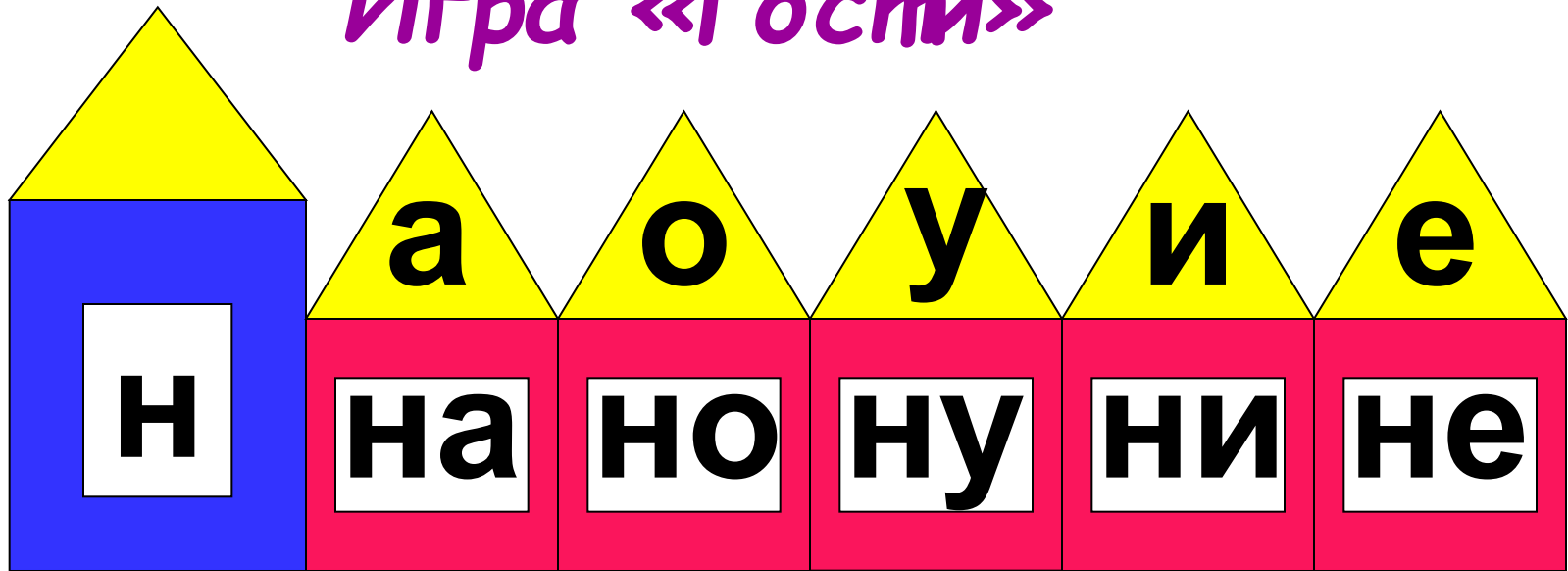
На берёзе сидит _____



Составляем слова, определяем гласные и согласные звуки



Игра «Гости»



Составь из слогов слова

Ни	за	Ва	Ваза	Ни ва
Ру	ти	ки	Руки	Ти на
ва	Ни	на	Нити	Лы ко
				Лы жи

Отгадай ребусы

сзж

стриж

лас.

ласточка

ша

та

Натasha



грозы



щель

~~о~~ и



кит

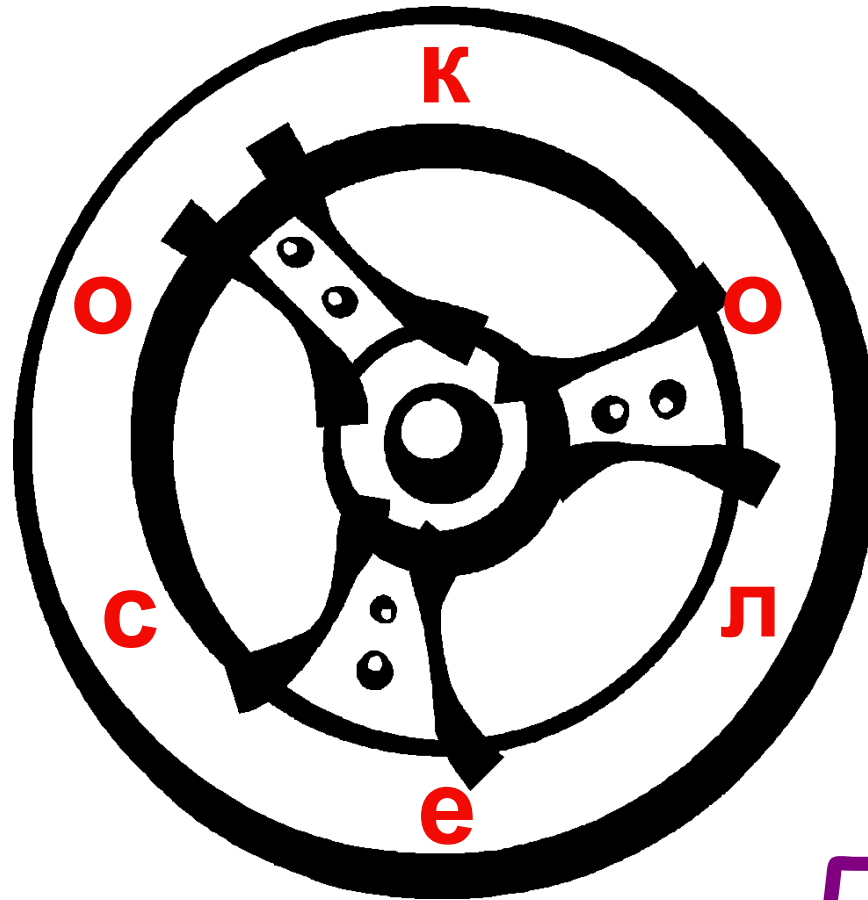
Какие слова спрятались?




щель модель трель щавель качель
акварели качели великан

Составь слова из букв на колесе

КОЛ
лес
село
СОКОЛ



КОЛОС
осел
лесок
СОК



Проверка