

УПРАВЛЕНИЕ ОБРАЗОВАНИЯ АДМИНИСТРАЦИИ КЛИНСКОГО  
МУНИЦИПАЛЬНОГО РАЙОНА МОСКОВСКОЙ ОБЛАСТИ

МУНИЦИПАЛЬНОЕ ДОШКОЛЬНОЕ ОБРАЗОВАТЕЛЬНОЕ УЧРЕЖДЕНИЕ №6  
«КРИСТАЛЛИК»

141613, Россия. Московская область, г. Клин, ул. Клинская, д.42 т.84962499307



Выступление на РМО  
**Тема: Интерактивная  
доска  
в образовательном  
процессе**

Ноябрь

2016

Выполнила:  
Потапенко  
Н.Е.

**Нашу повседневную жизнь уже невозможно представить без информационно-коммуникационных технологий. Интерактивные и мультимедийные средства призваны вдохновить и призвать детей к стремлению овладеть новыми знаниями. Компьютер значительно расширяет возможности предъявления учебной информации, позволяет усилить мотивацию ребенка. Применение мультимедиа технологий (цвета, графики, звука, современных средств видеотехники) позволяет моделировать различные ситуации из окружающей социальной среды. Одним из таких интерактивных средств является интерактивная доска -устройство, использующееся с проектором и компьютером. Изображение с компьютера выводится на интерактивную доску, как на обычный экран, с помощью проектора. Используя маркер или палец, можно, не отходя от доски, управлять компьютерными приложениями или делать пометки поверх изображения. Способы применения интерактивной доски на занятиях в детском саду очень разнообразны: это и презентации, и интерактивные обучающие программы, и создание проектов и тд. [Мой фильм.wlmp](http://Мойфильм.wlmp)**



**Образовательная деятельность организуется таким образом, что дети сами работают у доски, выполняя задания, а не пассивно воспринимают объяснения воспитателя. Это позволяет достичь наибольшего эффекта за счет постановки ребенка в позицию активного участника образовательного процесса. Интерактивная доска включает в себе прекрасную возможность совершения виртуальных путешествий, проведения интегрированных занятий. У детей повышается скорость приёма и переработки информации, они лучше её запоминают и воспроизводят в нужной ситуации.**


**Интерактивная доска -это универсальный инструмент, позволяющий сделать занятия с детьми дошкольного возраста более интересными, наглядными и увлекательными. Кроме того, работа с интерактивной доской способствует развитию интуиции дошкольников, их активного воображения, быстроты мышления, способности к импровизации и образного мышления.**

**Непосредственно образовательную деятельность с использованием ИКТ следует проводить не более одного в течение дня и не чаще трех раз в неделю в дни наиболее высокой работоспособности: во вторник, в среду и в четверг.**

**Непрерывная продолжительность работы с интерактивной доской в форме развивающих игр не должна превышать 10 минут. Таким образом, активное и грамотное использование ИКТ на занятиях в ДОО позволяет перейти от объяснительно-иллюстрированного способа обучения, при котором ребенок становится активным субъектом, а не пассивным объектом педагогического воздействия.**



**Невзирая на положительные моменты в использовании интерактивных средств, необходимо обратить внимание на меры предосторожности при работе с мультимедийными технологиями, так как при работе компьютеров и интерактивного оборудования в помещении создаются специфические условия: уменьшается влажность, повышается температура воздуха, увеличивается количество тяжелых ионов, возрастает электростатическое напряжение в зоне рук детей. Для поддержания оптимального микроклимата, предупреждения накопления статического электричества и ухудшения химического и ионного состава воздуха необходимо: проветривание группы и влажная уборка до и после занятий. При разработке занятий с использованием ИКТ важно уделить особое внимание здоровью детей. Каждое занятие должно включать в себя физические и динамические паузы, зарядку для глаз, использование элементов здоровья сберегающих технологий**







# СПАСИБО ЗА ВНИМАНИЕ!

