

**НОВЫЕ
ВОЗМОЖНОСТИ,
КОТОРЫЕ ОТКРЫВАЕТ
ИНТЕРНЕТ
ПРОСТРАНСТВО.**

Цель использования информационного пространства:

- Совершенствование деятельности учителя и учеников;
- Повышение школьной мотивации;
- Работа с мотивированными и находящимися на больничном детьми;

**Научить ребёнка
работать с информацией,
- научить учиться –
важная задача
современной начальной школы.**

Для этого необходимо:

- активизировать его познавательную деятельность,
- повысить мотивацию к процессу обучения, приобретению новых знаний, формированию умений и навыков.
- добиться повышения эмоционального фона обучения.

Образовательная функция информационного пространства:

- развитие умения систематизировать полученные знания на уроке,*
- овладение практическими способами работы с информацией,*
- помочь ученику разобраться в потоке информации, воспринять её и запомнить,*
- развитие умения обмениваться информацией с одноклассниками.*

Использование пространства :

- для закрепления и контроля знаний

(задания, тесты, опросы, глоссарии, форумы, презентации и т.д.),

- для организации групповой и индивидуальной работы,

- для внеклассной работы,

- для работы с родителями.


Если ребенок отсутствует в школе:

- Вывешиваем рекомендации по пройденным урокам;
- Размещаем в пространстве презентации используемые на занятиях;
- Ведем переписку с родителями и учениками через личные сообщения.

15

13 неделя (12.12.2011г. - 16.12.2011г.)

Обучение грамоте
(РАБОТАЕМ В ПРОПИСИ).
в помощь родителям и детям



- Письмо строчной и заглавной буквы "Б" (12.12.2011г.)
- Письмо строчной и заглавной буквы "З" (13.12.2011г.)
- Письмо строчной и заглавной буквы "З" (14.12.2011г.)
- Письмо строчной и заглавной буквы "Д" (15.12.2011г.)
- Согласные звуки и буквы.

Работа с

родителями

- *Сообщение новостей и объявлений на форумах;*

**16 апреля в 19 часов
РОДИТЕЛЬСКОЕ СОБРАНИЕ.**
Прошу родителей ознакомиться со всеми документами .

- К родительскому собранию.
- Анкета .
- Согласие.
- Диагностика. Вопросы для родителей . Лист 1.
- Диагностика. Вопросы для родителей . Лист 2.

- *Вывешивание рекомендаций по воспитанию и обучению детей;*

16 **16 неделя (с 10.01.2012 по 13.01.2012)**


- Рекомендации для занятий в семье.
- Вопрос для родителей.
- Рекомендации для занятий в семье. Упражнения для развития осознанного чтения
- Рекомендации для занятий в семье. Упражнения для формирования правильности чтения.
- Рекомендации для занятий в семье. Упражнения для развития выразительности чтения.

- *Обсуждение экскурсий, внеклассных мероприятий и т.д.*

При оформлении разделов пространства используются принципы:

Внеклассное чтение.

Стихи С.В.Михалкова.



📖 С.В.Михалков (для детей и родителей).

📖 Стихи С.В.Михалкова.

- обязательно привлечь внимание ребёнка к сообщению и размещенному материалу ярким заголовком, элементами анимации.
- все материалы должны быть выдержаны в одном стиле.
- следить за размером шрифта, т.к. дети только начинают читать.

Форумы



Общие форумы

(новостной форум, форум для родителей и т.д.)

Учебные форумы

(обсуждение прочитанных книг, просмотра спектаклей, вывешиваются творческие работы учеников, в том числе сказки, рассказы, которые придумывают сами дети.)

Общие форумы

Форум	Описание	Обсуждения	Подписан
Новостной форум		11	Да
Форум для родителей.	Уважаемые родители! На этом форуме мы вместе можем обсуждать наши общие проблемы. Благодарю за сотрудничество!	4	<input type="button" value="Да"/>
Адаптация первоклассников.	Вот прошёл целый месяц со дня начала обучения ваших детей в 1В классе нашей школы. Я - учитель 1В класса - безусловно, беспокоюсь, насколько дети привыкли к школе и ...	16	<input type="button" value="Нет"/>
Конкурсы	Уважаемые, родители и ученики! Здесь будет размещаться информация о школьных, районных, окружных и городских конкурсах, олимпиадах, соревнованиях. Принимайте ...	9	<input type="button" value="Да"/>

Учебные форумы

Раздел	Форум	Описание	Обсуждения	Подписан
2	Форум "Собираем портфель"	Прикрепите, пожалуйста, файл с игрой. Спасибо.	7	<input type="button" value="Да"/>
	Форум проекта "Беджик"	Прикрепите, пожалуйста, работы в Перволого по проекту "Беджик".	11	<input type="button" value="Да"/>
	Форум проекта "Я и мое имя"	Уважаемые ученики! Прикрепите, пожалуйста, готовые работы.	1	<input type="button" value="Нет"/>

Задания имеют несколько вариантов:

1. *Ответ в виде текста (ребенок должен напечатать ответ в открывшемся окне).*

Введение ФГОС НОО ▶ Макаренко_1367 ▶ Задания ▶ Игра "Анаграммы" ▶ Ответов на задание - (посмотреть)



Ответов на

Поменяй буквы местами, чтобы получилось другое слово.







1. кайма
2. камыш
3. смола
4. мошкара

Последний срок сдачи: Среда 30 Ноябрь 2011, 14:20
Последнее редактирование: Четверг 24 Ноябрь 2011, 15:05 (всего слов - 0)

Майка Мышка Масло Ромашка

 Дима Бешенцев	- Молодец!	 Майка Четверг 24 Ноябрь 2011, 15:05	Суббота 26 Ноябрь 2011, 14:50	Редактировать
---	------------	---	----------------------------------	-------------------------------

2. *Ответ в виде файла (ученик должен выполнить задание в компьютерной программе или сделав работу сфотографировать ее и прикрепить фотографию).*

	Екатерина Балбакова	- Молодец!	 2_005.jpg  2_006.jpg  2_007.jpg Четверг 24 Ноябрь 2011, 20:10	Суббота 26 Ноябрь 2011, 14:55	Редактировать
	Артемий Баранюк	- Молодец!	 IMG_0282_1_ Воскресенье 27 Ноябрь 2011, 12:56	Понедельник 24 Сентябрь 2012, 23:27	Редактировать

Родитель

```
graph TD; A[Родитель] --> B[Друг с другом общаются на форуме]; A --> C[Общаются с учителем задавая ему вопросы в ответ получая индивидуальные рекомендации]; A --> D[Просматривают календарь событий, фото и видео отчеты];
```

*Друг с другом
общаются на форуме*

*Просматривают
календарь событий,
фото и видео отчеты*

*Общаются с учителем
задавая ему вопросы
в ответ получая
индивидуальные рекомендации*

*С помощью пространства
родители могут рассказать об
успехах своего ребёнка друзьям и
знакомым.*

