

*«Современные технологии в работе со  
способными и одаренными детьми в  
начальной школе»*





*Коновцева Н.В.*

*«Если не хотим серой и мрачной жизни,  
убогости человеческой души,  
то мы обязаны находить и поддерживать  
одаренного человечка ...»*

*Один из российских учителей*





*Цель - создание условий для выявления, поддержки, обучения, воспитания и развития индивидуальных задатков одарённых детей в начальной школе.*



# ОДАРЕННЫЙ ЧЕЛОВЕК



- это прежде всего яркая индивидуальность в самых разных ее проявлениях.



# АНКЕТИРОВАНИЕ И ОПРОСЫ



*Использование на уроке с учетом возрастных ориентиров педагогических технологий, основанных на применении исследовательского метода обучения:*

- технология развивающего обучения,
- технология использования схемных и знаковых моделей,
- гуманно-личностная технология образования,
- технология опережающего обучения;
- проектная деятельность;
- ТРИЗ;
- Кейс;
- «Перевернутый класс»



# Технология развивающего обучения

Система  
развивающего  
обучения  
Л. В. Занкова

Общие  
основы  
технологий  
развивающего  
обучения



Лыжники  
прошли 25%  
оставшегося  
лыжники за 1

25%

# Электронные физминутки для глаз



Галкина Инна Анатольевна, учитель начальных классов  
МОУ «Водовитовская СОШ» Арзамасского района,  
Нижегородской области

Галкина Инна Анатольевна, учитель начальных классов  
МОУ «Водовитовская СОШ» Арзамасского района, Нижегородской области

Историческое значение

Поговорки, стихи

# Словарные слова



Гословицы, загадки

Задания, «Проверь себя»



ТАБЛИЦА МЕР ВЕСА

## ТАБЛИЦА МЕР ВЕСА




$$1 \text{ т} = 1000 \text{ кг}$$



$$1 \text{ т} = 1000 \text{ кг}$$



$$1 \text{ ц} = 100 \text{ кг}$$



$$1 \text{ кг} = 1000 \text{ г}$$

Таблицы Служебные уроки

Виртуальный мир: 2 класс

Уроки в. Деление в столбик и столбик

08 09 10 11 12 13 14 15 16 17 18 19 20 21 22 23 24 25 26 27 28 29 30 31

Решите задачу и нарисуйте так, чтобы получились красивые картины. Подчеркните составные числа.

1 2 3 4 5 6

*Педагогические технологии на основе  
личностной ориентации  
педагогического процесса*

**Гуманно-личностная  
технология  
Ш. А. Амонашвили**

**Педагогика  
сотрудничества**

# Лысенкова Софья Николаевна

Народный учитель  
СССР (1990), с  
1946 г. —  
учительница  
начальных классов  
школ г. Москвы.  
Педагог - новатор.



# *Технология проектного обучения*

- ❁ Применяется с целью развития у ребят самостоятельности, развитию умений находить знания в различных источниках.
- ❁ Учащиеся учатся пользоваться приобретенными знаниями, происходит развитие исследовательских умений и системного мышления.

# *Компьютерные технологии*

- Компьютерные технологии являются эффективным способом повышения мотивации и индивидуализации учения, развивают творческие способности, помогают создать благополучный эмоциональный фон.

# *Игровые технологии*

- Включение в урок игровых технологий делает процесс обучения интересным и занимательным, создает у детей рабочее настроение, облегчает преодоление трудностей в усвоении учебного материала. В играх формируются нравственные качества ребенка. В ходе игры дети учатся оказывать помощь одноклассникам, считаться с мнением и интересами других, сдерживать свои желания. У детей развивается чувство ответственности, коллективизма, воспитывается дисциплина, воля, характер.
- Игра усиливает интерес к предмету, познанию окружающего мира.

*Компьютер – это уже  
не роскошь – это необходимость*





**СПАСИБО ЗА ВНИМАНИЕ !**



**ГОТОВА ОТВЕТИТЬ НА ВАШИ ВОПРОСЫ**