

Выжигание по дереву

На тему Второй Мировой Войны

Астунов Игорь 7"Б"

За основу я взял обычную разделочную доску.



Затем я нарисовал карандашом сам рисунок.




Далее мне понадобился выжигательный
аппарат.


Я взял этот.




Сначала я стал выжигать основные детали, а это сами танки. У меня получилось так.



Затем второстепенные детали, а это холмы и дома.



Следом все остальное (облака и трава).



Для лакировки мне понадобились:
мебельный лак, ацетон (чтобы разбавить лак) и
кисть.



В конце концов у меня получилась доска про
Вторую Мировую Войну.



Это мои работы



Спасибо за внимание!