

Windows 8. Мое мнение



Windows 8 – новая операционная система от Microsoft, выпущенная в свет 26 октября 2012 года, ранее была представлена в виде нескольких бета-версий: Consumer (потребительская), Developer (для разработчиков софта/игр) и Release Preview (предрелизная версия), которые опробовал и я, в итоге мне было предложено приобрести полную версию Windows 8 Professional по специальной цене, что я собственно и сделал. Ориентировочно уже в конце октября операционка получит первое официальное обновление до 8.1, будем надеяться что так и будет.

Плюсы и минусы

Как-то так получается что операционка была неоднозначно была воспринята общественностью, которой подавай инновации, но при этом они же ее и опускают. Прогресс есть прогресс, он движется вперед и требует кардинальных изменений, постепенно отвоевывает львиную долю сегмента вычислительных машин сенсорная техника (смартфоны, моноблоки, планшеты и даже ноутбуки) и вполне очевидно желание разработчика создать микросистему наподобие того же Apple, чтобы у любой техники на Windows 8 был примерно одинаковый функционал. Соответственно большинство пользователей, которые с ПК на «Вы» сразу забраковали идею даже ее не опробовав как следует. Это большинство (~~по причине отсутствия мозга или из-за наличия рук из «того самого места»~~) не приняли НОВЫЙ плиточный интерфейс (названный Metro или Modern UI, сами плитки именуются «тайлами») и отсутствие кнопки Пуск (~~по тем же причинам~~). Это на самом деле огромный ПЛЮС – т.е. меню Пуск преобразили в интерактивный рабочий стол с «живыми» плитками, возможностью изменения их размера, положения, а также можно загрузить новые из Магазина. При установке любой программы ярлык автоматически появляется в этом меню (а если не появляется его можно поместить в Пуск парой кликов), не нужно больше создавать кучу ярлыков на рабочем столе или искать их в бесконечном списке привычного меню Пуск (когда стоит несколько десятков разрозненных программ например), ВСЁ В ОДНОМ месте, неужели это может не нравиться, лично я не понимаю.

Соглашусь только в тройке моментов: разработчики не удосужились выложить руководство как работать с новым меню Пуск, пара невнятных подсказок при установке ясности не приносят. Второй момент – неудачный Магазин, где все очень непонятно и отсутствует элементарно поиск по названию приложений. Третий и наверное самый важный – крайне малое количество приложений и их дороговизна. Если софтом магазин как-то обзаводится то вот цены здесь кусаются – игры в пределах 90-160 рублей, в том же Play Market или AppStore они в 3-4 раза дешевле.

Но как обычно есть НО, большинство всех этих ошибок будет исправлено в 8.1 и даже вернут классическую кнопку меню Пуск.

Теперь чисто плюсы: установка занимает меньше 8 минут, быстрая загрузка при включении, высокая стабильность, быстрый отзыв и работа самой операционки, высокий уровень защиты (уже больше года не пользуюсь сторонними антивирусами, хватает штатного Windows Defender), новый Internet Explorer 10 (который способен конкурировать с Google Chrome, Opera и Mozilla Firefox, вполне неплох, а в Windows 8.1 будет уже 11-ая его версия), динамически меняется тон панели задач в зависимости от цвета обоев.

Что странно – изначально вырезаны гаджеты, как пишется на официальном сайте из соображений безопасности, но угрозы в них меньше чем пользы, тем не менее можно установить со стороны, так что дело вкуса.

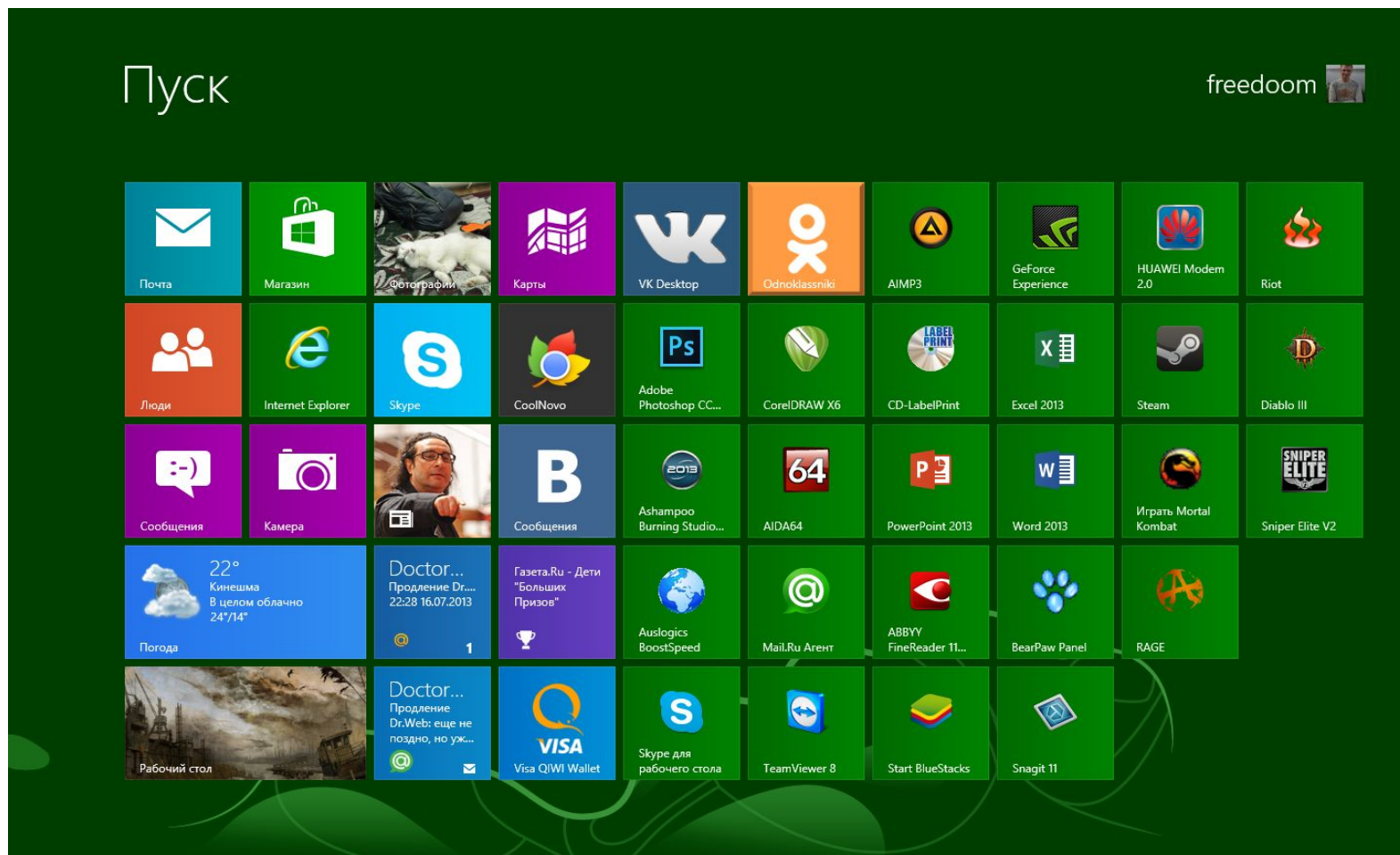
Кому не хватает кнопки Пуск, можно спокойно скачать **Stardock Start8** и радоваться, лично я привык обходиться без нее, установил только чтобы мама могла ориентироваться на моем ПК.

Кроме того добавлена возможность защиты своего ПК/ноутбука с помощью своей учетной записи Microsoft, которую можно использовать при входе в операционку, т. е. никто кроме самого пользователя не сможет войти/взломать или сбросить пароль. Данный вид авторизации я использую на ноутбуке, чтобы никто не трогал без моего ведома, на ПК у меня обычная учетная запись безо всякой защиты.

Самый главный плюс Windows 8 – поддержка устаревших устройств. Пример: у меня есть старый блютуз-адаптер, который я купил еще в 2007-м году чтобы перекидывать небольшие файлы без подключения к ПК на телефон, а также чтобы использовать телефон как модем для выхода в интернет (dial-up). В 2010-м году я перешел на Windows 7, которая отказывалась принимать данный адаптер ввиду несовместимости, поэтому он у меня лежал 2 года до тех пор пока я не решил попробовать его на восьмерке, и что удивительно он работает без нареканий. Так же без проблем операционка сама установила драйвер на принтер и после этого он печатает уже больше года, на семерке пришлось удалять встроенный драйвер и ставить с диска. В общем Windows 8 лично мне еще немного упростила жизнь.


Знакомство с Windows 8

Запускаем ПК/ноутбук под управлением Windows 8, операционка стартует и на дисплей выводится меню Пуск. Это наш стартовый экран, как видно на нем имеются тайлы (квадраты) встроенных и установленных ранее приложений. Чтобы запустить любой из них нужно кликнуть по нему левой кнопкой мыши один раз и дождаться запуска приложения.

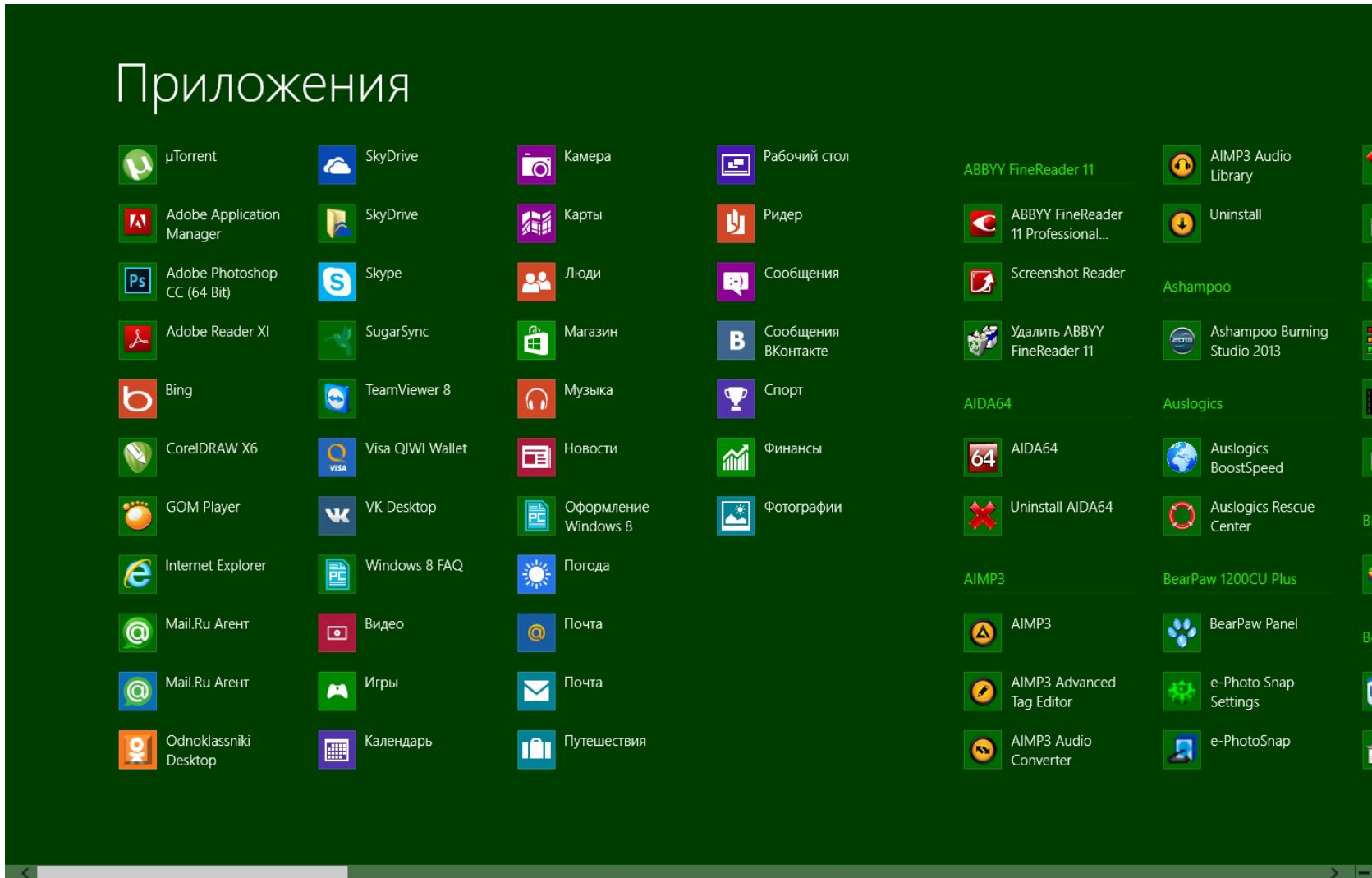


Как видно, часть из них содержит только значок приложения, другие же анимированные, т. е. показывается слайд-шоу из фотографий, показываются пропущенные сообщения/новые письма в почтовом ящике, а так же уведомления об обновлениях и т. п. Все движется, все живое, все информативно и в одном месте.

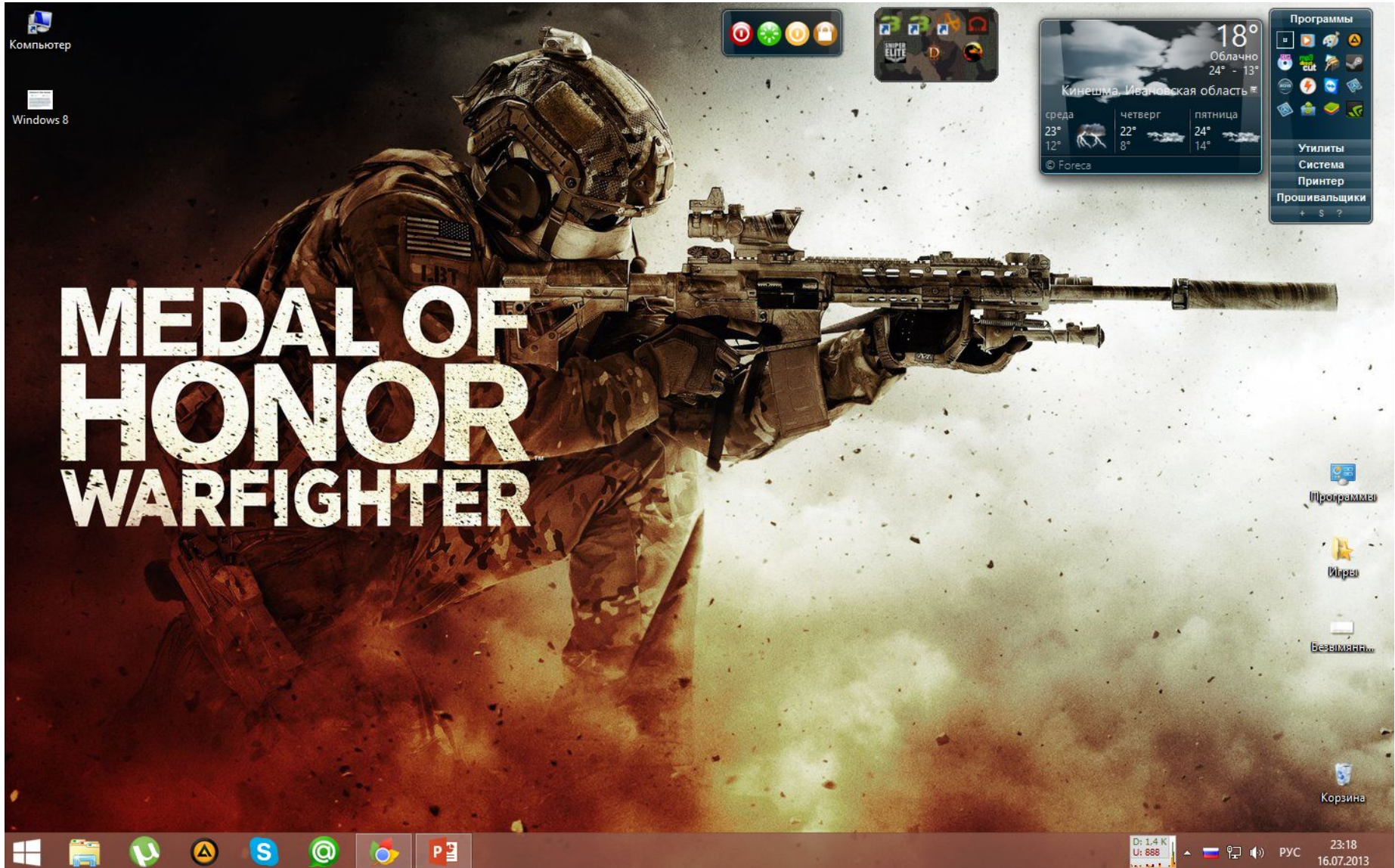
При нажатии на любой тайл правой кнопкой мыши появляется контекстное меню, где предлагаются различные действия над ним. (увеличить/уменьшить размер, удалить его с начального экрана, полностью удалить с ПК, отключить анимацию, запустить от имени администратора и т. п.) Кроме того при нажатии на свободной области меню Пуск или тайлу можно вызвать кнопку «Все приложения», в которой будут отображены все имеющиеся на ПК программы как в классическом «семерошном» Пуске.



Прокрутить список имеющихся программ в меню «Все приложения» можно колесиком прокрутки мышки либо полосой прокрутки в самом низу экрана. Возврат на рабочий стол осуществляется нажатием кнопки Windows (кнопка с флажком) на клавиатуре

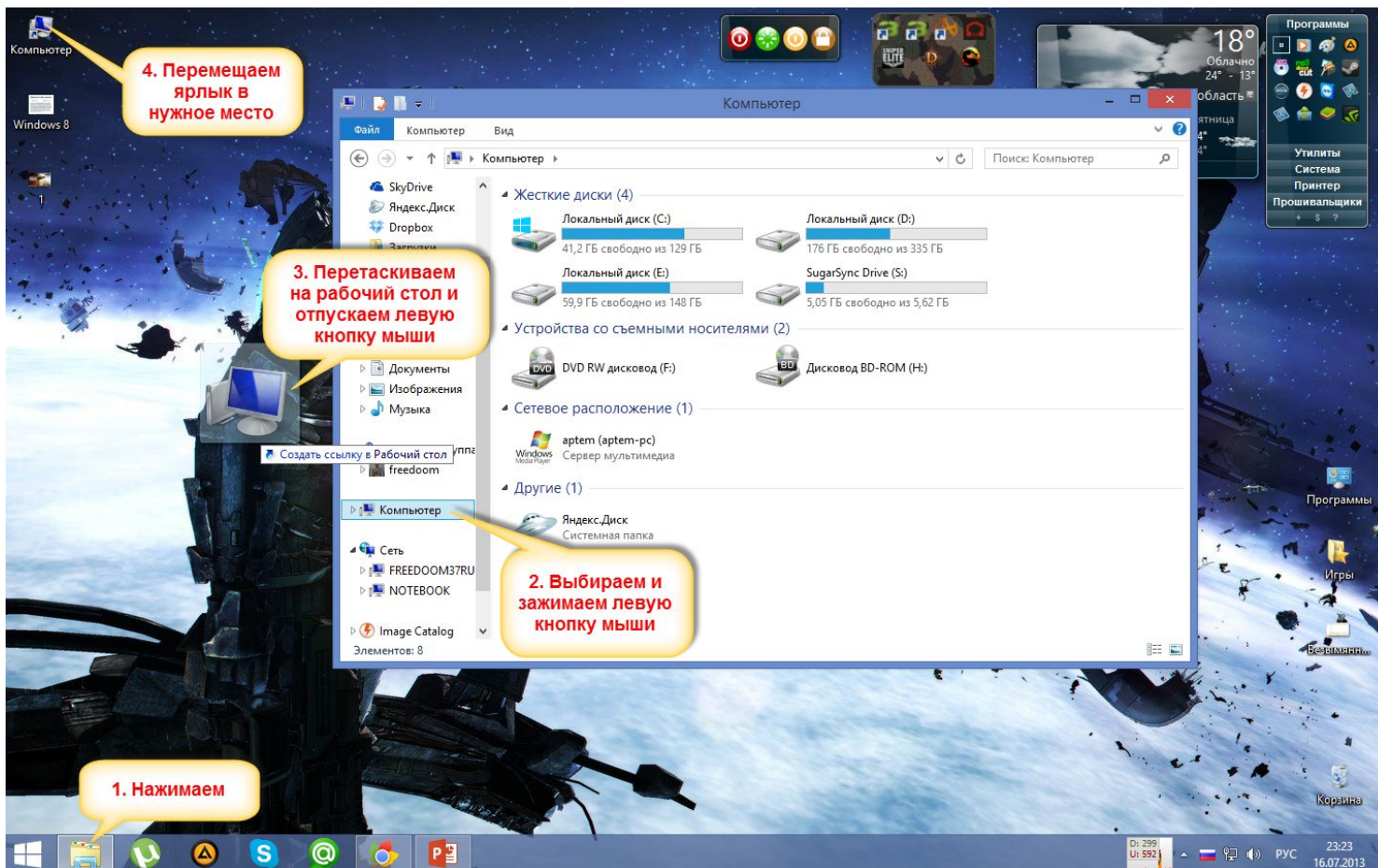


Рабочий стол не претерпел никаких изменений (за исключением того что убрана кнопка Пуск, у меня она имеется, т. к. установлен **Stardock Start8**, но об этом попозже)



При виде такого голого рабочего стола сразу начинается паника – как перейти в Мой компьютер или панель управления, это наверное и вызывает негатив у неуверенных пользователей. На самом деле это решается просто.

Для начала выносим ярлык Мой компьютер на рабочий стол, для этого нажимаем на кнопку Проводник в панели задач, когда он откроется находим в списке Компьютер, нажимаем по нему 1 раз левой кнопки мыши, а потом еще раз и на этот раз кнопку уже зажимаем и перетаскиваем на рабочий стол, после этого отпускаем и, вуаля, ярлык у нас есть.



Теперь находим и переходим в Панель управления (и не только ее), для этого наводим курсор мыши в левый нижний угол, пока не появится миниатюра меню Пуск и ждем по ней правой кнопкой мыши, в раскрывшемся списке выбираем Панель управления и нажимаем левую кнопку мыши.

The image shows a Windows 8 desktop with a dark, futuristic background. The Start menu is open in the bottom-left corner, displaying a list of system settings. Three yellow callout boxes with red text provide instructions: 1. 'Наводим курсор мыши в левый угол' (Point mouse cursor to bottom-left corner), 2. 'Нажимаем по миниатюре правой кнопкой мыши' (Click right mouse button on Start menu icon), and 3. 'Выбираем в списке Панель управления и нажимаем левую кнопку мыши' (Select Control Panel in the list and click left mouse button). The desktop includes a taskbar with the Start button, system tray icons, and a weather widget in the top-right. A taskbar at the bottom shows the date and time as 23:34 on 16.07.2013.

Программы и компоненты
Управление электропитанием
Просмотр событий
Система
Диспетчер устройств
Управление дисками
Управление компьютером
Командная строка
Командная строка (администратор)
Диспетчер задач
Панель управления
Проводник
Найти
Выполнить
Рабочий стол

3. Выбираем в списке Панель управления и нажимаем левую кнопку мыши

2. Нажимаем по миниатюре правой кнопкой мыши

1. Наводим курсор мыши в левый угол

Компьютер
Windows 8
1
2

18°
Облачно
24° - 13°
Кинешма, Ивановская область

среда	четверг	пятница
23° 12°	22° 8°	24° 14°

© Foreca

Программы
Утилиты
Система
Принтер
Прошивальщики
+ S ?

Программы
Игры
Безымянн...
Корзина

Пуск

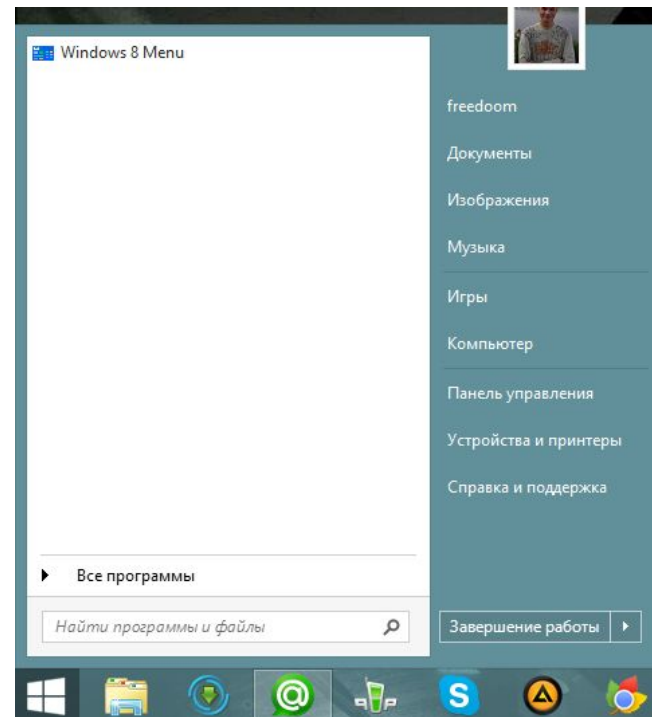
D: 58
U: 7

23:34
16.07.2013

Создаем классическую кнопку Меню Пуск на рабочем столе

Многие главной причиной отказа от Windows 8 называют отсутствие кнопки Пуск (~~всего-то одну кнопку убрали и уже катастрофа, Господи, дай людям мозгов~~), но ее можно легко вернуть скачав и установив приложение Stardock Start8 (например отсюда <http://rutracker.org/forum/viewtopic.php?t=4428393>)

Это приложение добавляет привычную кнопку Пуск и все разделы как в классическом на Семерке



Что нового в восьмерке?

Какие новшества в Windows 8 –новое ядро, визуально новый интерфейс, магазин приложений и облачное хранилище SkyDrive, обновленный DirectX 11.1 (в 8.1 будет уже 11.2 и только в ней).

Ничего нового практически нет, поэтому привыкнуть к ней дело нескольких минут.

Выбираем антивирус для Windows 8

Начну с того что на бегу восьмерки антивирус найти было невозможно, какие-то не ставились, другие ставились, но вываливались с ошибкой несовместимости при запуске, либо работали некорректно. Как я вышел из положения? Да проще пареной репы – в восьмерке интегрирован Windows Defender - он нормально отсеивает вирусы и подозрительные файлы, а еще для полной гарантии включена важная функция SmartScreen – не дает запускаться приложениям из неизвестных источников без подтверждения. Все просто – если Защитник срабатывает то удаляем файл, если при запуске срабатывает Смарт Скрин смотрим какие атрибуты есть у файла (подпись цифровая например) и если не внушает доверия ждем отмену. Лично меня Windows 8 НАУЧИЛА САМОСТОЯТЕЛЬНО ОПРЕДЕЛЯТЬ ФАЙЛЫ СОДЕРЖАЩИЕ ВИРУСЫ, теперь мне не нужно антивирусное ПО в принципе! Более подробно могу обучить только лично, если есть вопросы обращайтесь ☺ (Я Вконтакте <http://vk.com/freedoom37rus>)

Время прошло и все производители запилили свои антивирусы под восьмерку, какой ставить дело вкуса конкретного человека, я бы не рекомендовал ставить Касперского, он сильно нагружает компьютер, быстродействие ощутимо ниже. Из бесплатных советую Avira Free (<http://www.avira.com/ru/avira-free-antivirus>), из платных Norton Internet Security и Dr. Web 8 (ИМЕННО ВОСЬМУЮ ВЕРСИЮ, более ранние не работают на этой ОС!!!), как бесплатно установить и активировать читайте и смотрите в моем блоге (<http://freem37.blogspot.ru/>). Все эти антивирусы были испытаны мной лично и пользователями, которым я их устанавливал, жалоб не поступало по крайней мере.