

**Муниципальное автономное дошкольное образовательное
учреждение «Детский сад №6 «Светлячок»
города Лесосибирска»**

**Проект
развивающей
предметно-пространственной среды
По теме:**

**«Я и моя семья»
(младшая группа)**



Разработала: воспитатель I
квалификационной
категории Бондаренко А.А.

г.Лесосибирск, 2019г.

Актуальность



Семья-источник радости и счастья,
Любви неиссякаемый родник.

И в ясную погоду, и в ненастье

Хранит семья и ценит жизни миг.

Семья – оплот и сила государства,

Хранящая традиции веков.

В семье ребёнок – главное богатство,

Луч света, как маяк для моряков.

Лучи растут, становятся всё ярче

И люди жадно тянутся на свет.

Душа семьи становится богаче,

Когда царят любовь в ней да совет.

Леонид Шайкевич

Цель и задачи

Цель: Создание условий для формирования у детей младшего дошкольного возраста первоначальных представлений о семье.

ЗАДАЧИ:

Образовательные: познакомить детей с понятиями «Семья», «Имя», «Фамилия»; учить называть членов своей семьи: мама, папа, брат, сестра, бабушка, дедушка;

Развивающие: способствовать активному вовлечению родителей в совместную деятельность с ребенком в условиях семьи и детского сада; развивать любознательность, наблюдательность.

Воспитательные: воспитывать у детей любовь и уважение к членам семьи, показать ценность семьи для каждого человека.

Тип проекта: творческий.

Проект краткосрочный: 2 недели с 28 января по 8 февраля 2019г.

Образовательные области и центры



Общие правила для группы

- Здравойся;
- Улыбайся
- Договаривайся;
- Дружно играй;
- Выбирай
- Рисуй
- Каждой вещи – свое место





Социально-коммуникативное развитие

Центр «Сюжетно-ролевых игр «Играй-ка»

Оснащение центра:

Для с/р игры «Семья»: вешалка для одежды, костюмы для обыгрывания, , (ростовые, мама, папа, бабушка и т.д.), пупсы разных размеров, мебель (игровой маркер кухня, диван (детская мягкая мебель), кроватки, столик, стульчики, пеленальный столик, гладильная доска, стиральная машинка, коляски), ванночка для купания, зеркало, наборы фруктов и овощей, наборы посуды, строительно-конструктивный материал, игрушки-животные, атрибуты для разных профессий.

Социально-коммуникативное развитие

Для с/р игры «Катя заболела»: сумка доктора, все медицинские принадлежности (шпатель, градусник, вата, емкости для таблеток и витамин, фонендоскоп), халат, колпак.


Для с/р игры «Купание куклы»: ванночка, мыло (кирпичик), мыльница, полотенце, ковшик, кукла.

Для с/р игры «Поездка за город»:разнообразные наборы строительного материала и машины, рули (2-3 шт.), куклы разных размеров, образные игрушки, подиумы для конструктора.

Для с/р игры «Салон одежды для дома»:

касса, карты для расчета, деньги, комплекты одежды для дома (брюки-рубашка, шорты-футболка, платье для дома, одежда для сна и др. наборы)

Игры: «Семья принимает гостей»,
«Новоселье», «Дочки-матери»



Социально-коммуникативное развитие

Уголок уединения

- **Оборудование и материалы:** уголок уединения, крючок к потолку, балдахин, подиум, подушки.
- Коврик злости, игрушки - обнимашки, подушечки для тактильных ощущений с разным наполнением, баночка настроения с разными эмоциями, калейдоскопы, веселые шнуровки, бутылочки для релаксации, наполненные различным материалом, телефон – звонок маме, папе.

Познавательное развитие

Центр «Познавай-ка»

Оборудование и материалы:

сквозная полка, стол-матрешка, переносная ширма; различные дидактические игры: «Чудесный мешочек», «Семья матрёшек», «Семейный оркестр», «Прищепки», образно-символический материал (схемы, карточки), кубики, вкладыши, мозаики, пазы, палочки Кюизенера, блоки Дьенеша.



Познавательное развитие

Центр песка и воды

Наборы для экспериментирования с водой: стол-поддон, ёмкости одинакового и разного объёма (4-5 шт.) и разной формы, предметы – орудия для переливания и вылавливания-черпачки и сачки, трубочки, игра-рыбалка, набор игрушек для игры.

Наборы для экспериментирования с песком: стол-песочница, формочки разной конфигурации и размера, ёмкости, предметы-орудия-совочки, лопатки, грабли. В наличие другой сыпучий материал.



Речевое развитие

Центр «Говоруша»



Оборудование и материалы: комод, телевизор, демонстрационные картинки с изображением семьи, журналы для составления семьи (изображения девочек, мальчиков, мужчин, женщин и т.д.). Пальчиковая игра «Семья», «Где ты пальчик был?» и др. Предметы и картинки из серии «Моя семья». Словесная игра: «Скажи, как я», «Скажи, как зовут маму, папу», «Найди, что назову», «Чьи вещи?». Чтение полешек «Ладушки, ладушки», «Из-за леса из-за гор, едет дедушка Егор...» и др. Карточки «Мама и детёныши». Ковролин.

Речевое развитие

Центр книги «Сказка»

Оборудование и материалы: стеллаж, передвижная полка.
Литература по теме: (Русская народная сказка «Репка», «Как у нашего кота», «Козлята и волк», «Три медведя» др.); пословицы и поговорки о семье; семейные альбомы; творческий рассказ, записанный родителями на тему или видеосюжет: «Наше путешествие», «Как я помогаю дома», «Выходной день в моей семье».

Просмотр мультфильмов:
«Непослушный медвежонок»,
«Осторожно, обезьянки»,
«Мама для мамонтенка».
Картотека аудиоматериалов .



Художественно-эстетическое развитие

Центр «Весёлый карандаш»

Оборудование и материалы: сквозная полка, контейнеры, стол, доска, мольберт, стулья, мамина и папина рубашка, фартуки, рулон обоев, стена творчества (для вертикального рисования), крутящийся диск.

Трафареты, силуэты, альбомы, картинки «Я и моя семья», раскраски, пластилин (кинетический, плей-до, легкий, солёное тесто и др.), карандаши (восковые, цветные, маркеры, трёхцветные и др.), краски (гуашь, акварель, пулвиризатор, крем и др.), орг. стекло, шерсть, неоформленный материал, ножницы закруглённые, стакан-непролевайка, материал для нетрадиционной техники (губки, тычки, вата, фольга, и др.)



Физическое развитие

Центр «Здоровичок»



Физическое развитие

Оборудование и материалы: спортивный комплекс (шведская стенка, мат, канат), полка, мячи, кольцеброс, кегли, оборудование для профилактики плоскостопия (массажные коврики), гантели, скакалки, обручи, ленты, флажки, оборудование для дыхательной гимнастики (вертушки, мыльные пузыри и др.). Иллюстрации с изображением членов семьи, занимающихся различными видами спорта, картотеки игр, упражнений, закалывающих мероприятий, фоторепортажи «В здоровом теле – здоровый дух!»

Итоговое мероприятие по теме «Я и моя семья»

Фотовыставка «Я и моя семья – спортивная семья»


Создание альбома «Моя семья на отдыхе»

Семейный досуг «Папа, мама, я – дружная семья!»

Круглый стол – рассказы родителей о своей профессии
(возможно видео материал)

Совместная театрализованная деятельность (постановка
сказки «Репка»

Семейный конкурс
сказок.



Оформление макросреды

Приемная: консультация «Мама, папа, я – счастливая семья или незабываемый выходной», фотовыставка «Моя семья», выставка стенгазет «Генеалогическое древо», выставки сотворчества родителей с детьми: «Я и моя семья» (рисунок), «Волшебные картинки» (аппликация из ткани с дорисовыванием), «Мастерила» (поделки из бросового материала).

Спальня: аудиозапись «Умка» (ноутбук)

Лестничные марши: оформление стенда фотографиями детей и родителей в одном возрасте.

Дизайн группы

Мебель: основной цвет мебели- белый, стулья – светло-зеленые.

Шторы: белая вуаль с зелёной каймой;


Ковер: 3 маленьких ковра- 1 зеленый(с ненавязчивым рисунком) и 1 синий (в игровой), песочный (с выпуклыми кружочками в уголке уединения).

Пол: линолеум (светло-бежевый).

Стены: желтые и светло зеленые.

Окна: белый пластик.

Схема группы



Спасибо за внимание!

