

Консультация для
родителей

Зачем ребенку

изодятельность?

Подготовила
педагог дополнительного образования
Павлючик М.В.

Изобразительная деятельность

лепка



рисование




аппликация




Значение изобразительной деятельности

- ✓ Закрепляются и уточняются
**ПРЕДСТАВЛЕНИЯ С
ОКРУЖАЮЩЕМ МИ**



Игра «Узнай по описанию»





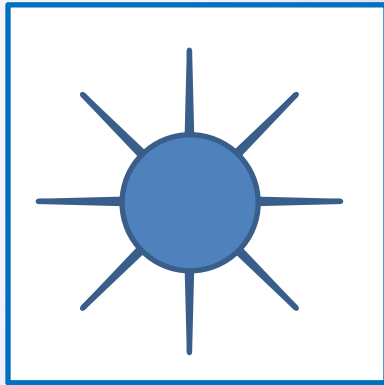

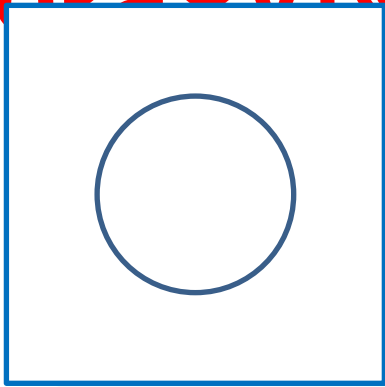
✓ Изодетельность дает ребенку возможность выразить свое **ОТНОШЕНИЕ К ДЕЙСТВИТЕЛЬНОСТИ**

✓ Развиваются все
ПСИХИЧЕСКИЕ ПРОЦЕССЫ:

- внимание
- восприятие
- мышление
- память
- воображение
- речь



Упражнение «Нарисуй, что я скажу (покажу)»



✓ Формируются и развиваются

- Самостоятельность,
- Целеустремленность,
- Произвольность (умение приложить волевые усилия),
- Социально-ориентированная мотивация (желание сделать что-то для других)




✓ Укрепляется мелкая мускулатура рук,
развивается **РУЧНАЯ МОТОРИКА**.

✓ Развивается **ЗРИТЕЛЬНО-МОТОРНАЯ
КООРДИНАЦИЯ**.

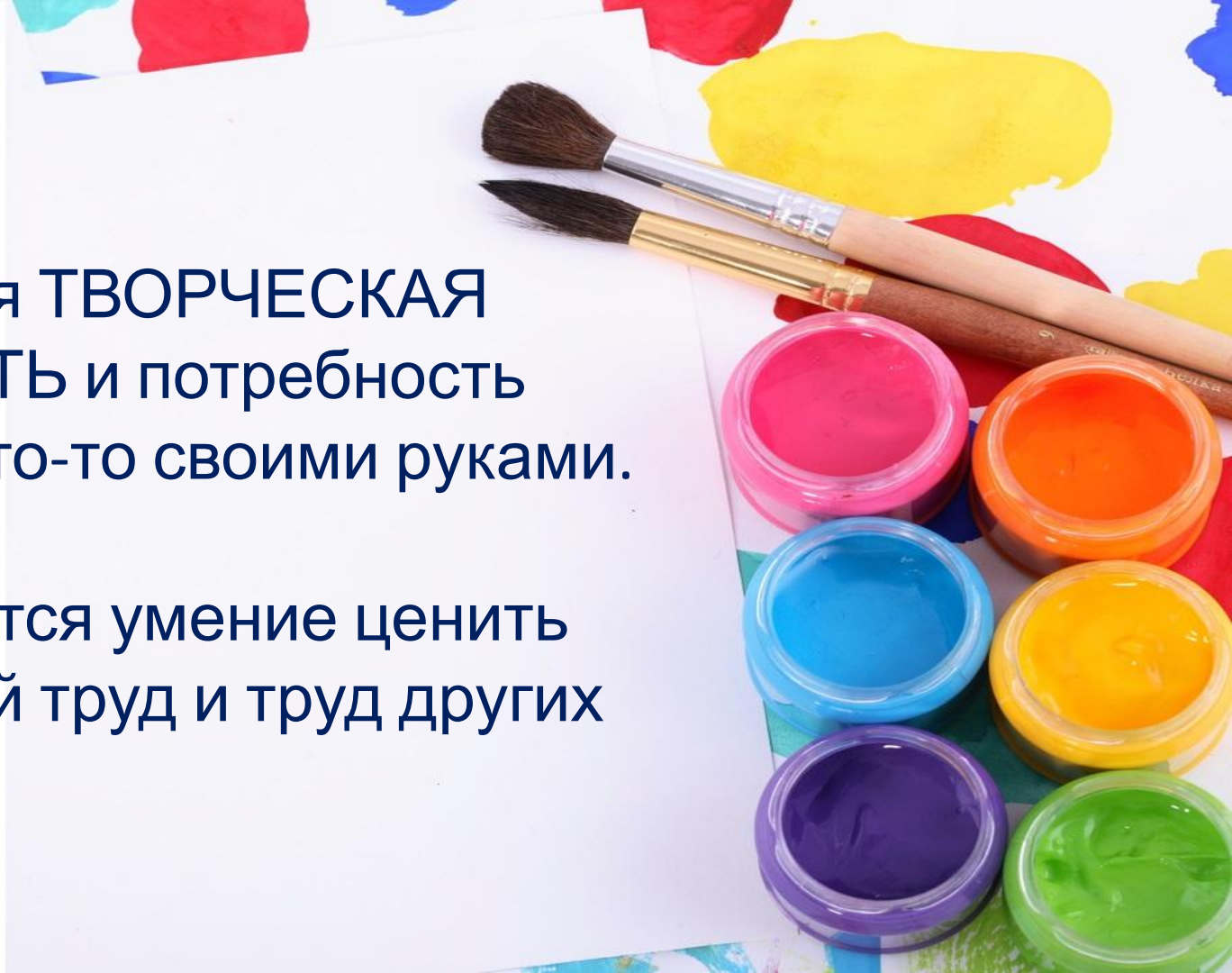


Упражнение «Украсть коврик»





- ✓ Развиваются ТВОРЧЕСКАЯ АКТИВНОСТЬ и потребность создавать что-то своими руками.
- ✓ Воспитывается умение ценить собственный труд и труд других людей.



УСЛОВИЯ ДЛЯ ИЗОДЕЯТЕЛЬНОСТИ

Дома

Место для
творчества



Материалы и оборудование

для РИСОВАНИЯ


- Бумага альбомная
- Краски **гуашь**
- Баночка для воды
- Цветные **акварельные** карандаши
- Фломастеры с толстым стержнем
- Маркеры для белой доски
- Кисти
- Восковые мелки (желательно толстые)

для АППЛИКАЦИИ

- Цветная бумага и картон
- Клей (ПВА или карандаш)
- Тканевая салфетка
- Клеенка
- Ножницы с закругленными концами

для ЛЕПКИ

- Пластилин
- Стеки, штампки (ими могут стать колпачки от фломастеров, рельефные пуговицы и т.п.)
- Дощечка для лепки.



Персональ ный вернисаж