

Задание на проектирование пешеходной зоны в исторической части города Ростов-на-Дону.

Каф. ГиПЗ асс.Иванченко Е.А.

A decorative graphic element consisting of several horizontal lines of varying lengths and colors (teal, white, and light blue) extending from the right side of the slide.

Практическая работа оформляется на планшет формата **1х0,7м** и состоит из 2-ух частей : предпроектный анализ выбранного участка и проектное предложение.

Предпроектный анализ включает:

- Фотофиксацию выбранного участка города, проведение обмерных работ;
- Выполнение следующих чертежей:
 - ситуационный план М1:10000*
 - схема функционального зонирования + этажности М1:100
 - развертка улицы по одной стороне М1:200*

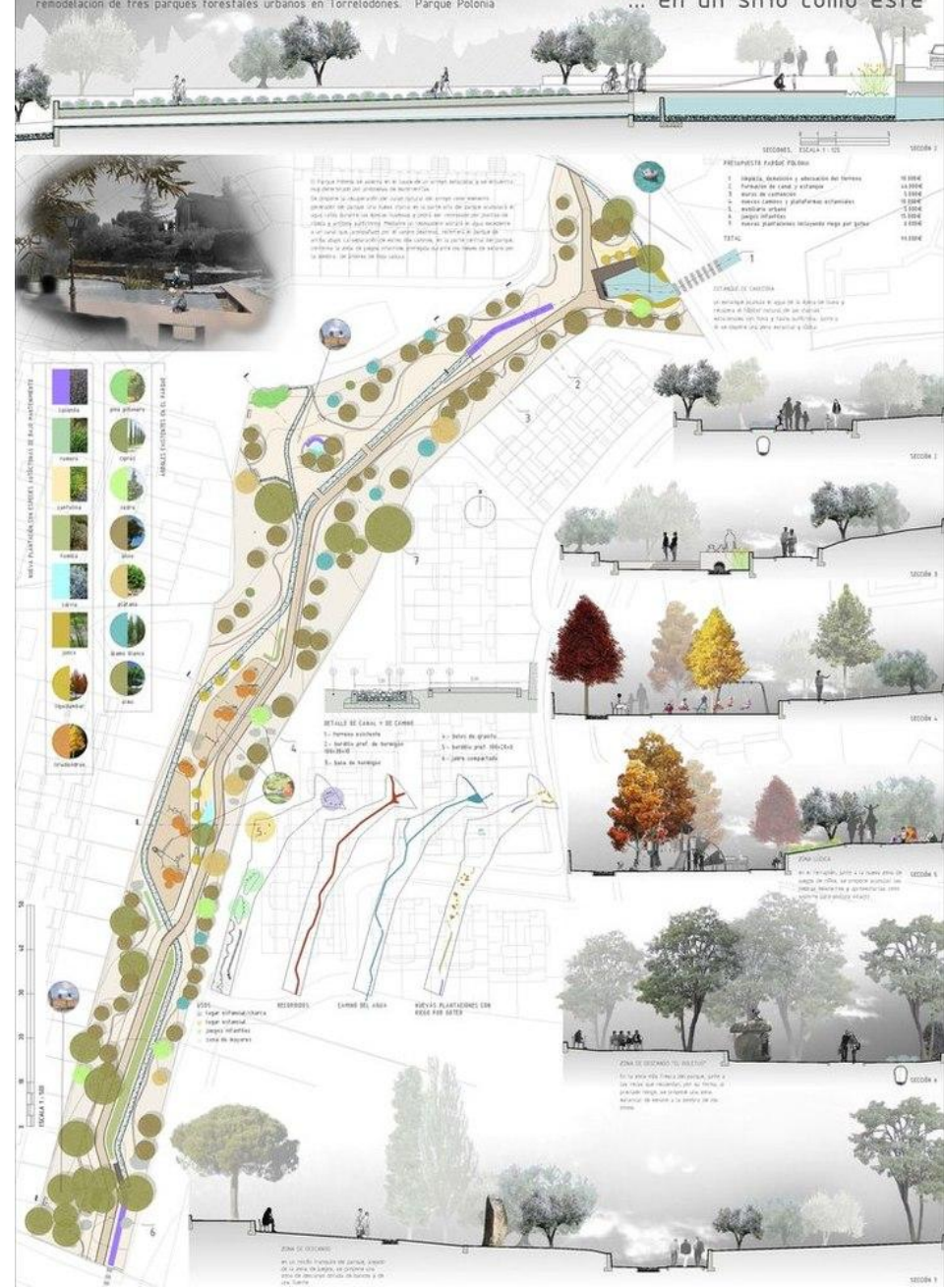
*Масштабы могут изменяться по необходимости при компоновке планшета

На основе результатов проведенного анализа ситуации и с учетом особенностей исторической среды города, разрабатывается **проектное предложение пешеходной улицы.**

Состав проектного предложения:

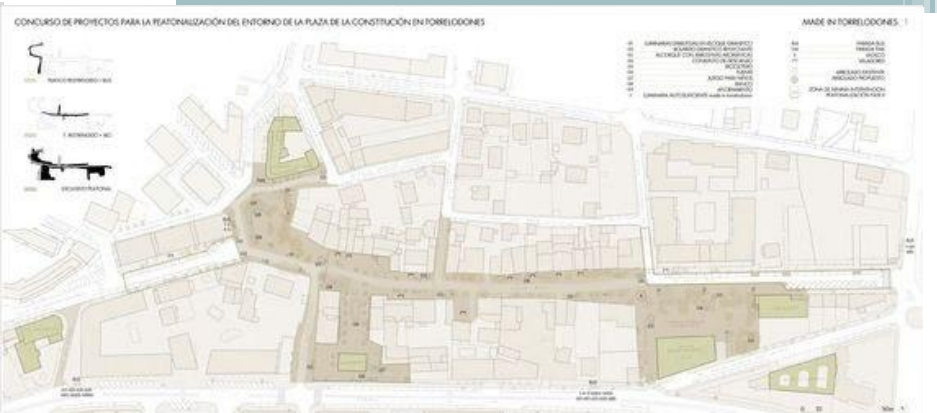
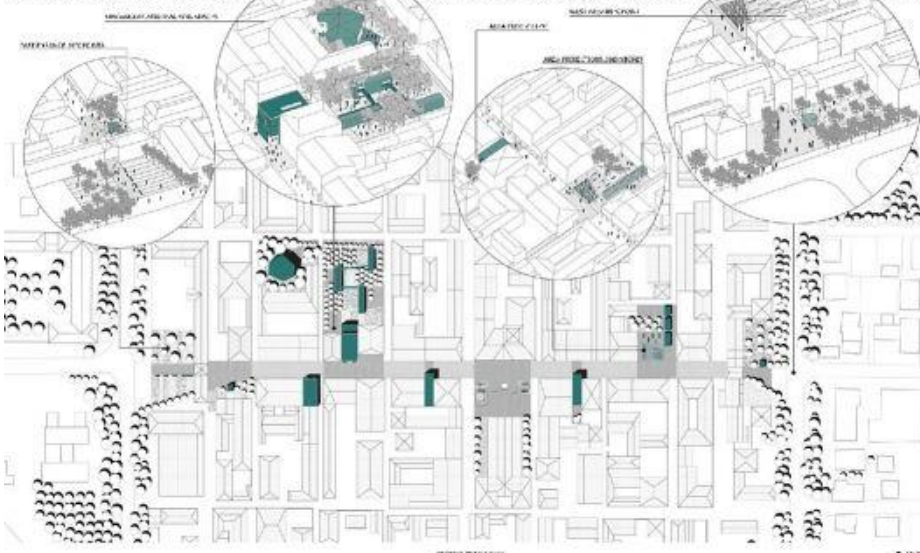
- План улицы после преобразования с расстановкой МАФ, озеленением, указанием типа покрытий, основными размерами М1:50
- 2 разреза улицы после преобразования (поперечный и продольный) М1:50*
- Перспективный вид улицы после преобразования
- Ведомость МАФ
- Узлы покрытий М1:20*


*Масштабы могут изменяться по необходимости при компоновке планшета



Примеры оформления работ








Примеры оформления перспективного вида





Практические занятия завершаются проведением **итогового просмотра** и оцениванием выполненных работ.

