

# Презентация грамматика по «Овощи»теме




Презентация логопеда ГБДОУ  
д/с «Кудесница» Вдовенко М.О

# Цели:





1. Закрепление единственного – множественного числа существительных.
2. согласование прилагательных, числительных и существительных.
3. Образование прилагательных: сок из моркови – морковный...  
согласование притяжательных местоимений и существительных.

Назови овощи, про которые можно сказать  
– это мой; это моя; - одна, один.

Назови овощи красного, жёлтого, зелёного цвета; круглые,  
овальные по форме, сладкие – горькие по вкусу.





Назови, чего сколько? один огурец, много –  
огурцов (три огурца...)



Назови, чего сколько? Один перец, много  
– перцев (три перца...)



Составь описание овощей по плану: что это? Какой (какая) по форме, цвету, вкусу? Где растёт? Что едят, вершки или корешки? Что можно приготовить?



Что можно сделать из овощей? Назови, какой суп, пирог, салат?



# Что можно сделать из овощей? Какой сок?

