

Заголовок презентации

Имя
Должность
Организация

ИНФОРМАЦИОННЫЕ ТЕХНОЛОГИИ НА ПРИМЕРЕ КОНЦЕПЦИИ УМНОГО ДОМА

Взрыв технологий, импульс, который задало им человечество, уже никогда не остановит. Технологии будут все глубже проникать в нашу жизнь, упрощая ее, создавая новые возможности для удобства или реализации самых сокровенных и самых безумных желаний людей. Технологии — наше будущее.



КОНЦЕПЦИЯ УМНОГО ДОМА

Сама идея создания домов, понимающих желания своих хозяев и успешно их реализующих зародилась в США в 50-х годах прошлого века. Тогда состоятельные американцы начали оборудовать свои дома электроникой. Именно тогда и зародилась концепция умного дома.

Изначальная концепция предполагала размещение в здании различных датчиков. Они позволяли автоматически включать и выключать свет, а также регулировать его мощность. С развитием высоких технологий в концепцию стали добавлять дополнительные возможности.

Что же включает в себя понятие системы умного дома?

Функциональность стил комфорт безопасность

Это далеко не полный список того, чем нас может порадовать умный дом

КОНЦЕПЦИЯ УМНОГО ДОМА

Сама идея создания домов, понимающих желания своих хозяев и успешно их реализующих зародилась в США в 50-х годах прошлого века. Тогда состоятельные американцы начали оборудовать свои дома электроникой. Именно тогда и зародилась концепция умного дома.

Что же включает в себя понятие системы умного дома?

Функциональность стиль комфорт безопасность

Тщ это далеко не полный список того, чем нас может порадовать умный дом

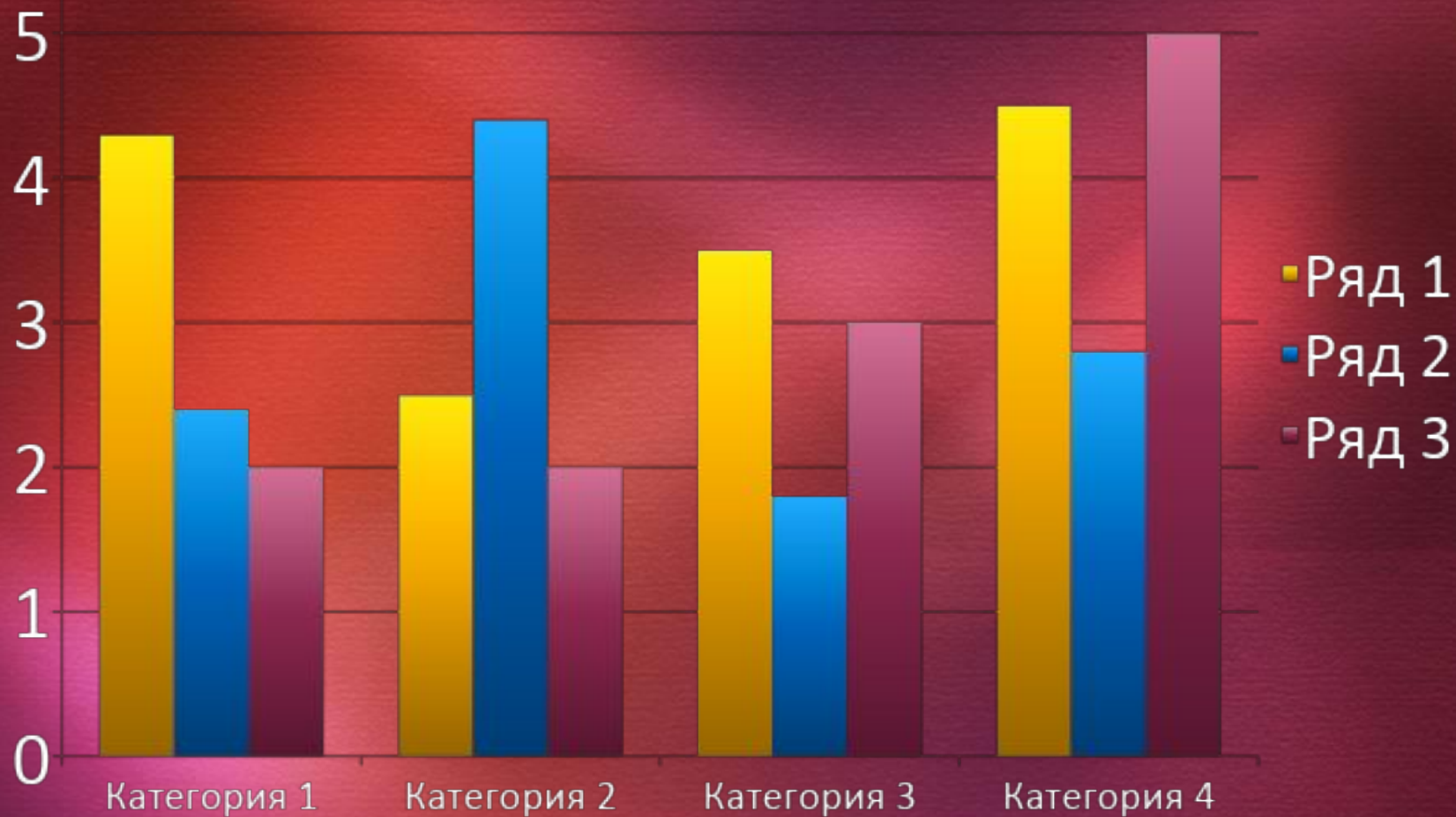
Изначальная концепция умных домов предполагала размещение в здании различных датчиков. Они позволяли автоматически включать и выключать свет, а также регулировать его мощность. С развитием высоких технологий в концепцию стали добавлять дополнительные возможности.

Шаблон PowerPoint

Цвет подзаголовка

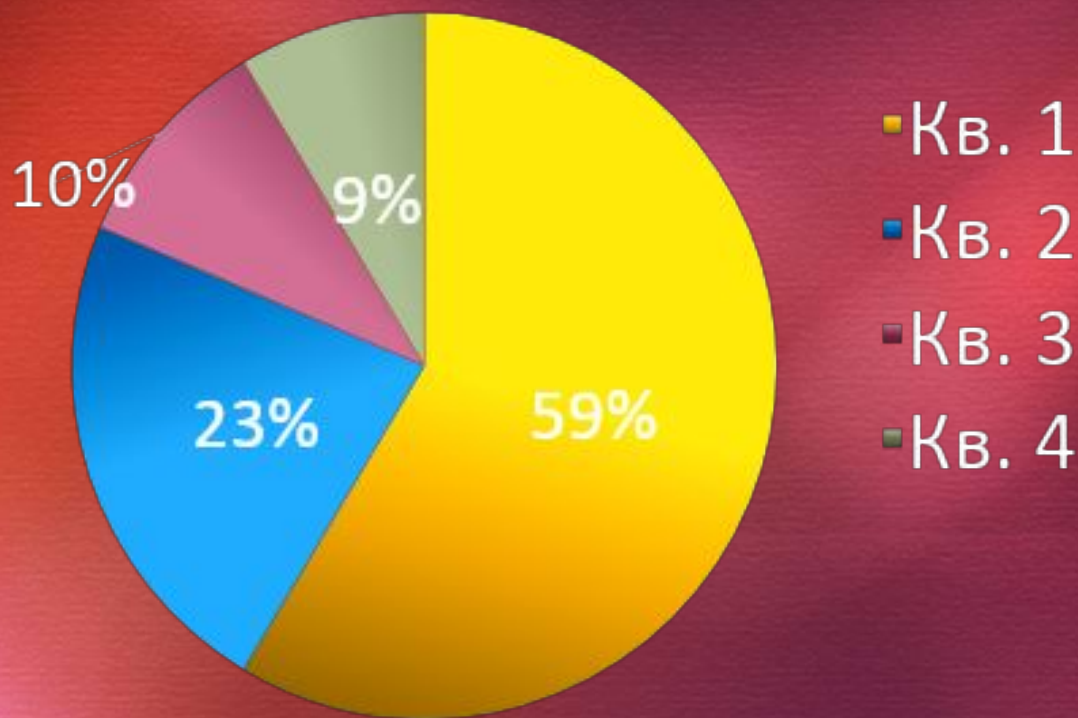
- Образец слайда с подзаголовком
 - Начинайте заголовки слайдов с прописных букв.
 - В подзаголовках должно быть оформление, как в предложениях.
 - Обычно размер подзаголовков не должен превышать 36 пт, чтобы они помещались на одной строке.
 - Для этого шаблона уже задан цвет подзаголовков, но его нужно выбрать. В PowerPoint 2007 это четвертый цвет шрифта слева.

Пример линейчатой диаграммы

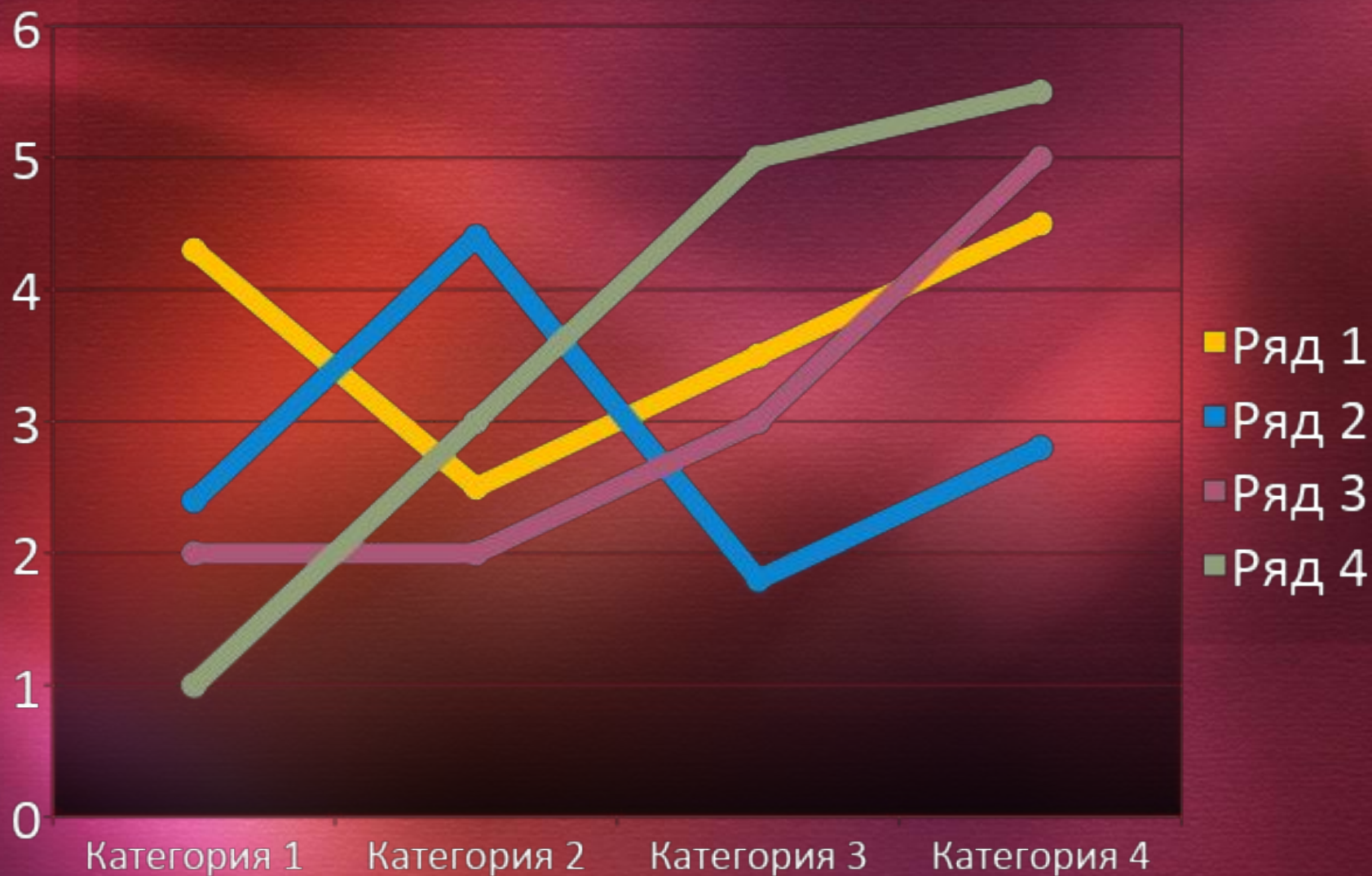


Пример круговой диаграммы

Заголовок диаграммы



Пример графика



Пример диаграммы с областями



Заголовок:
демонстрация

Демонстрация

Имя

Должность

Группа

Заголовок: видео

Видео

Заголовок: партнер

Партнер

Имя

Должность

Организация

Заголовок: клиент

Клиент

Имя

Должность

Организация

Заголовок:
объявление

Объявление