




Звук



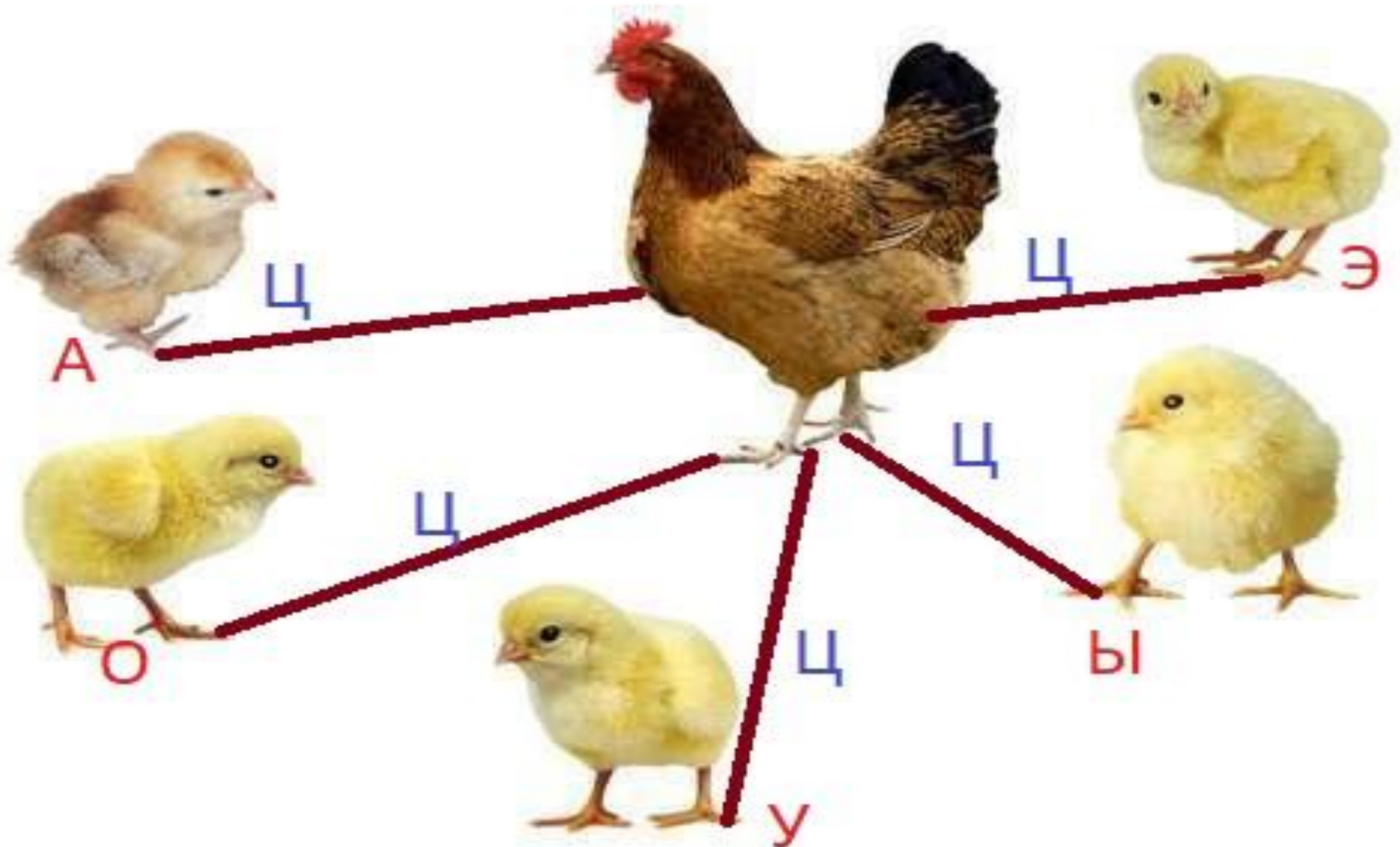
Хлопни в ладоши, когда услышишь звук «Ц» (картинки называет взрослый) ГЛАЗА У РЕБЕНКА ЗАКРЫТЫ



Упражнение «Не разбуди Катю». Цыплёнок Цып решил попросить всех во дворе не шуметь, пока спит его хозяйка Катя. Помоги цыпленку. Проводи пальчиком по дорожке, произнося отчетливо: Ц-Ц-Ц...



Прочитай имена цыплят ,написанные красным цветом. Помоги каждому цыпленку дойти до мамы. Дорожка звучит. Ц
Ац,Оц,Уц,Ыц,Эц




СЛОВА ЧИТАЕТ МАМА, РЕБЕНОК ТОЛЬКО ЗВУК «Ц» ПРОИЗНОСИТ,
МОЖНО ВПИСЫВАТЬ СИНИМ ЦВЕТОМ БУКВУ




. ВЕТЫ




. ВЕТИК-СЕМИ . ВЕТИК



. ВЕТНАЯ КАПУСТА



с . ена



бо . ман

11

одиннад . ать

СЛОВА ЧИТАЕТ МАМА, РЕБЕНОК ТОЛЬКО ЗВУК «Ц» ПРОИЗНОСИТ,
МОЖНО ВПИСЫВАТЬ СИНИМ ЦВЕТОМ БУКВУ



Заяц .



указательный палец .



мизинец .



индеец .




китаец .



птенец .


СЛОВА ЧИТАЕТ МАМА, РЕБЕНОК ТОЛЬКО ЗВУК «Ц»
ПРОИЗНОСИТ, МОЖНО ВПИСЫВАТЬ СИНИМ ЦВЕТОМ БУКВУ



мельни . а



мыльни . а



лестни . а



конни . а




ули . а



певи . а

СЛОВА ЧИТАЕТ МАМА, РЕБЕНОК ТОЛЬКО ЗВУК «Ц»
ПРОИЗНОСИТ, МОЖНО ВПИСЫВАТЬ СИНИМ ЦВЕТОМ БУКВУ



ОВ . Ы



СИНИ . Ы



ПУГОВИ . Ы



ПАЛЬ . Ы

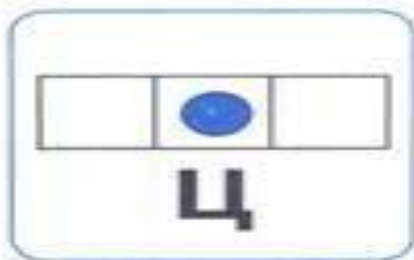


ПТИ . Ы



ПТЕН . Ы

Упражнение «Найди слово». Назови картинку, выделяя звук Ц. Найди слова, в которых звук Ц находится в начале (в середине, в конце). Соедини каждую картинку с соответствующей схемой. Составь предложение с каждым словом. Придумай свои примеры слов для каждой схемы.



РЕБЕНОК ЧИТАЕТ НАЧАЛО, МАМА ВТОРУЮ ЧАСТЬ

ЧИСТОГОВОРКИ

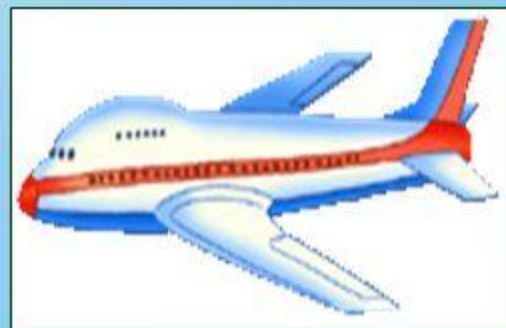
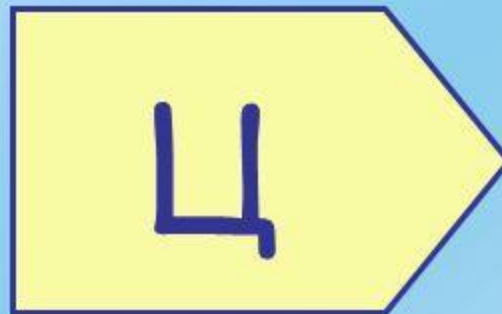


ЦА – ЦА -ЦА – ПОЁТ ПЕВИЦА

ЦУ – ЦУ - ЦУ – ИДЁМ К ПРОДАВЦУ

ЦО – ЦО - ЦО – СНЕСЛА КУРИЦА ЯЙЦО

ЦЫ – ЦЫ - ЦЫ - В ОГОРОДЕ ОГУРЦЫ

Найди «лишнюю» картинку

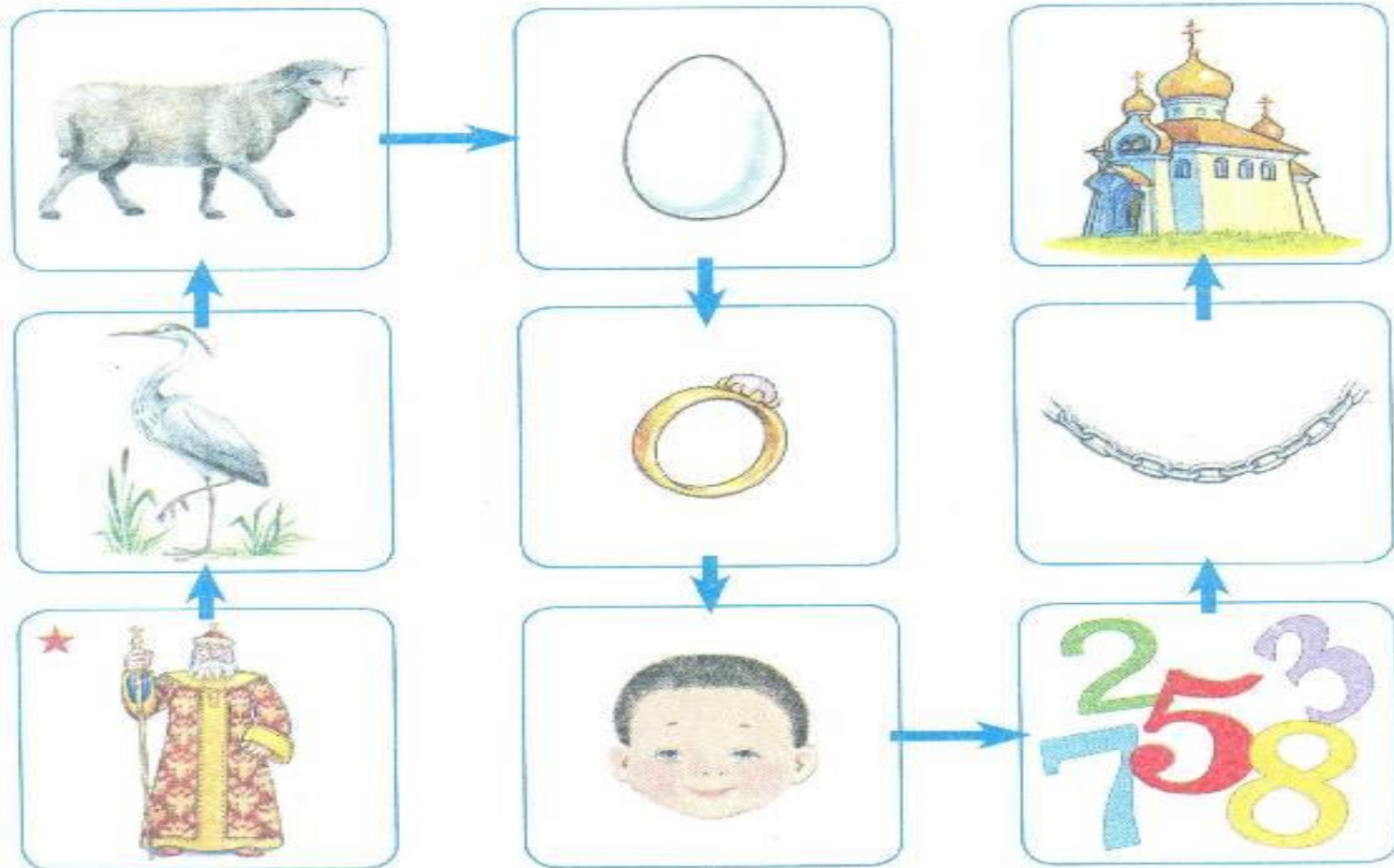


Лабиринт 3

Упражнение «Мой, моя, моё»*. Назови только те картинки, про которые можно сказать *мой (моя, моё)*. (Составь словосочетания по образцу. Образец: *мои цифры...*)



Упражнение «Волшебная палочка»*. Дотрагиваясь волшебной палочкой до каждой картинки, измени их названия по образцу. Образец: *кольцо — кольца*. (Вариант: Дотрагиваясь волшебной палочкой до каждой картинки, измени их названия по образцу. Образец: *кольцо — колечко*. Какие слова не изменились?)

Упражнение «Загадки». Я назову тебе слова-признаки, а ты покажи соответствующую картинку и назови слово. Образец: *серая, длинноносая ... — цапля*.



Перечень картинок лабиринта: царь, цапля, овца, яйцо, кольцо, лицо, цифры, цепь, церковь.

Упражнение «Подбери картинку». Помоги Ивану-царевичу расколдовать Царевну-лягушку. Для этого послушай слова и подбери к ним подходящие картинки. *Образец: цветное... (блюде).*



ЦВЕТНОЙ


ЦВЕТНАЯ

ЦВЕТНОЕ


ЦВЕТНЫЕ

13. Загадочные картинки

[4]



«Четвертый – лишний»



Назови все предметы, в названии которых есть звук [Ц].
Составь по картинке интересный рассказ.

.....



Назови предметы, в названии которых нет звука [Ц].
Наклей рядом с ними жёлтые звёздочки.



ЗАУЧИТЬ ПО ОДНОЙ СТОРОЧКЕ ОТДЕЛЬНО.

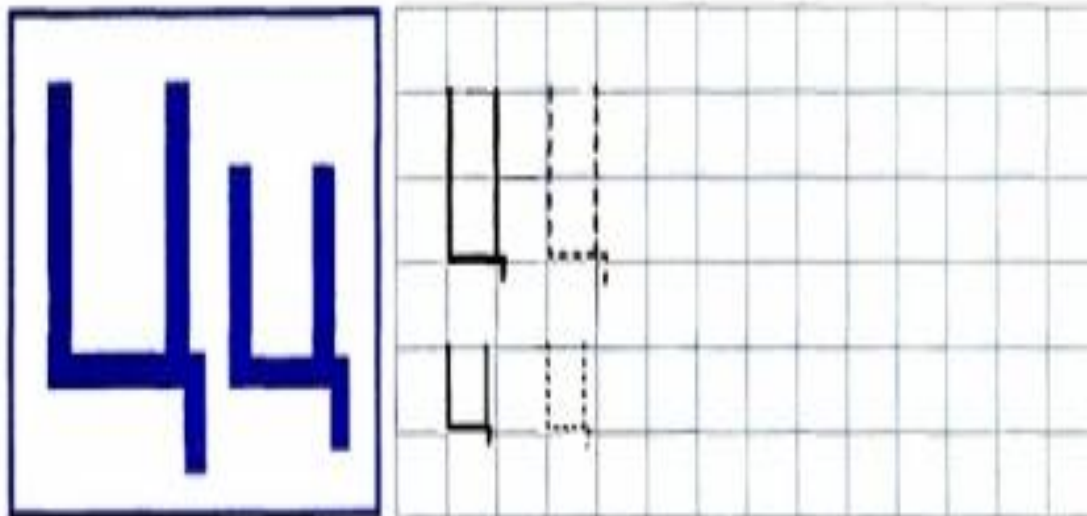
Дец-дец-дец — ты у нас — молодец;

Дец-дец-дец — ели вкусный холодец;

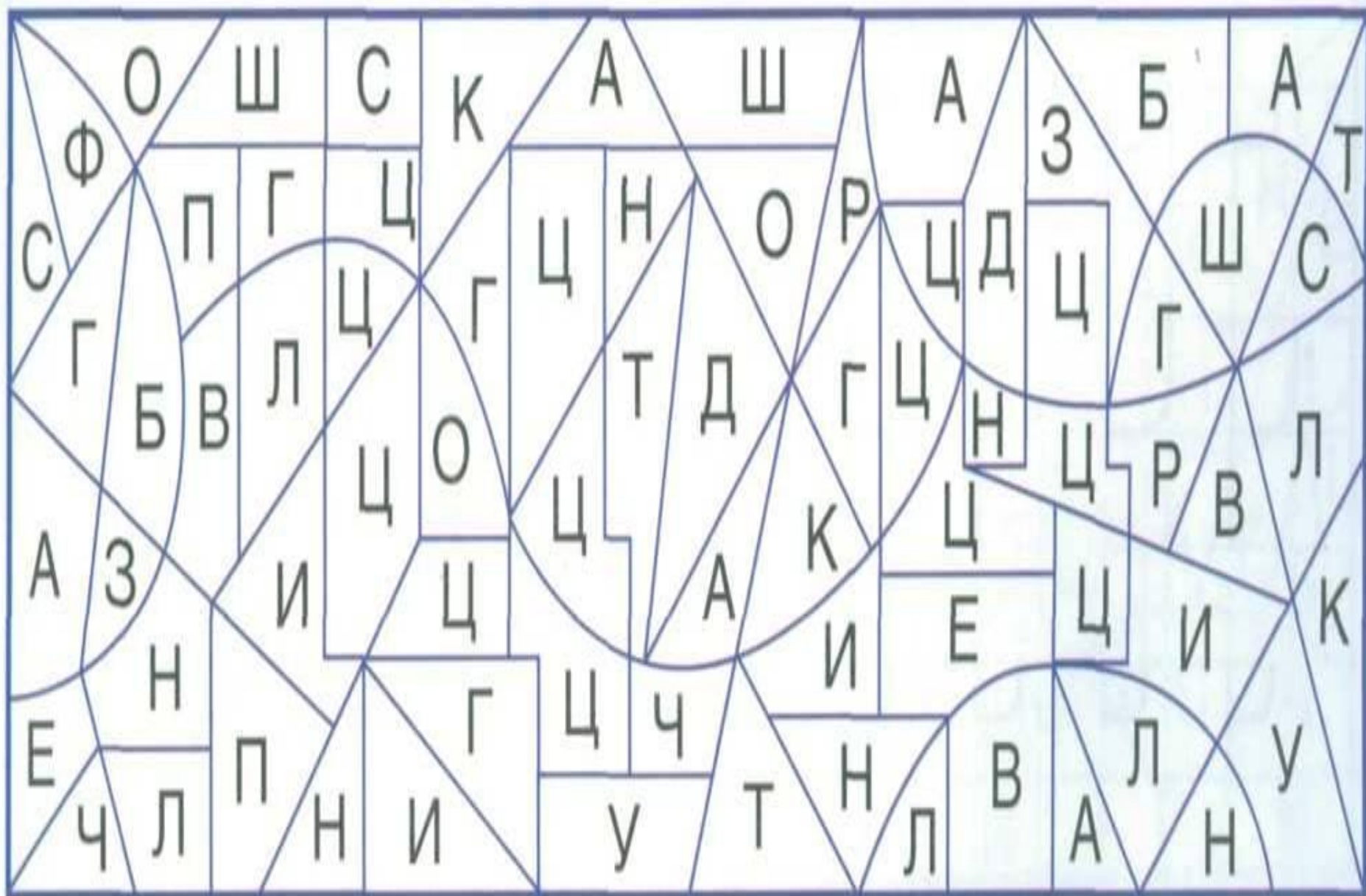
Нец-нец-нец — конец — делу венец;

Нец-нец-нец — куплю сладкий леденец;


Пишем букву



Найди и обведи синим цветом все буквы Ц



Читаем и пишем под диктовку



Допиши последние две буквы, текст читает взрослый.



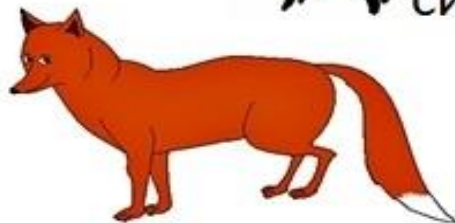
куни..



кури..



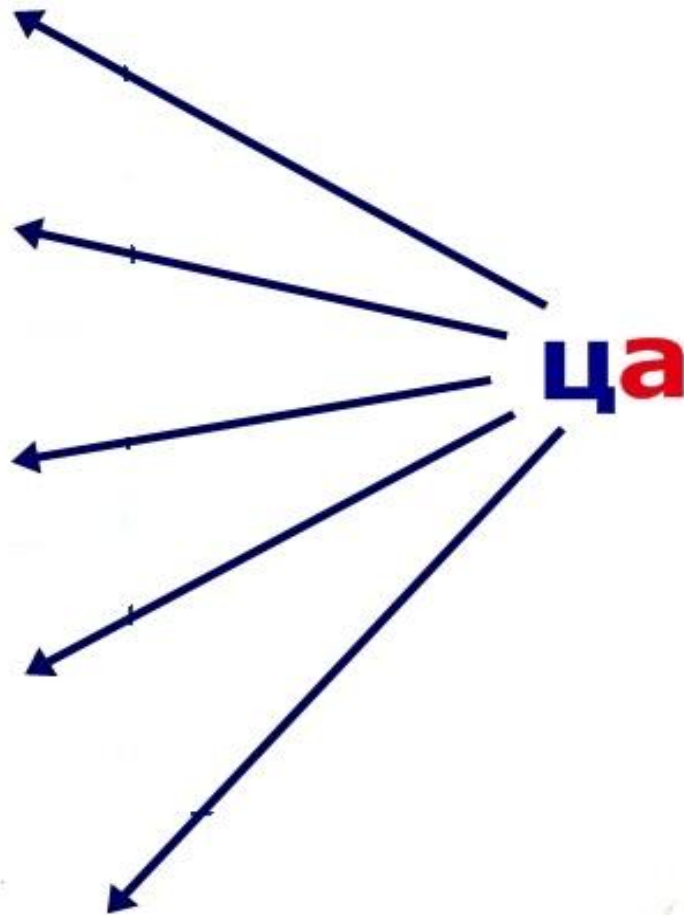
сини..



лиси..



ящери..



- 1) Прочитай сверху вниз по столбцам только букву «ц»;
- 2) Прочитай сверху вниз все подряд буквы, которые ты знаешь. Води пальцем, не спеши и будь внимателен.



А	Л	Т	Ц	Ц	Ц	Б	О		
Т	З	Ц	Ц	О	Ц	З	Л		
Ц	Ц	Ц	О	Ц	Ц	Т	А		
З	О	А	З	О	А	Ц	З	Л	Т
О	З	О	Л	Ц	Ц	Ц	С		
А	О	А	О	Ц	Т	Л	В		
О	А	Л	А	Ц	Ц	Ц	Ц		

