

# Лепк

*Весь мир  
в ваших руках*



- **Лепка** — придание формы пластическому материалу (пластилин, глине, тесту, пластмассам типа поликапролактона и др.) с помощью рук и вспомогательных инструментов — стеков и т. п.



Лепка из пластилина

# Лепка из соленого теста

- Искусство лепки из соленого теста еще называется тестопластикой или биокерамикой. Мука и соль — это природные, экологически безопасные продукты. При их соединении получается чудесный материал для лепки и моделирования.



- Для самого теста понадобятся 1 стакан соли, 1 стакан муки и вода. Соль смешивают с мукой, затем добавляют воду и замешивают тесто. Чтобы тесто было пластичным, в него можно добавить столовую ложку растительного масла или немного крахмала.

- Полученную массу кладут в полиэтиленовый пакет и помещают в холодильник на 2-3 часа. После этого из теста можно лепить.



- Раскатывать и лепить лучше на фольге, т.к. плоские предметы потом сложно перенести на противень, гораздо удобнее оторвать кусочек фольги, и переложить прямо с ним.



- **Когда фигурка готова, необходимо ее высушить или обжечь в духовке.** Обжиг надо проводить при не очень высокой температуре, иначе изделия могут обгореть, вспучиться или изменить **цвет**

Если сушить изделие без обжига, то на это может уйти около недели.

- **После обжига или сушки изделия из теста можно раскрашивать и лакировать.** Для раскраски можно взять акриловые краски, но лучше всего использовать художественную гуашь, в которую добавлено немного клея ПВА.




# Младшая группа





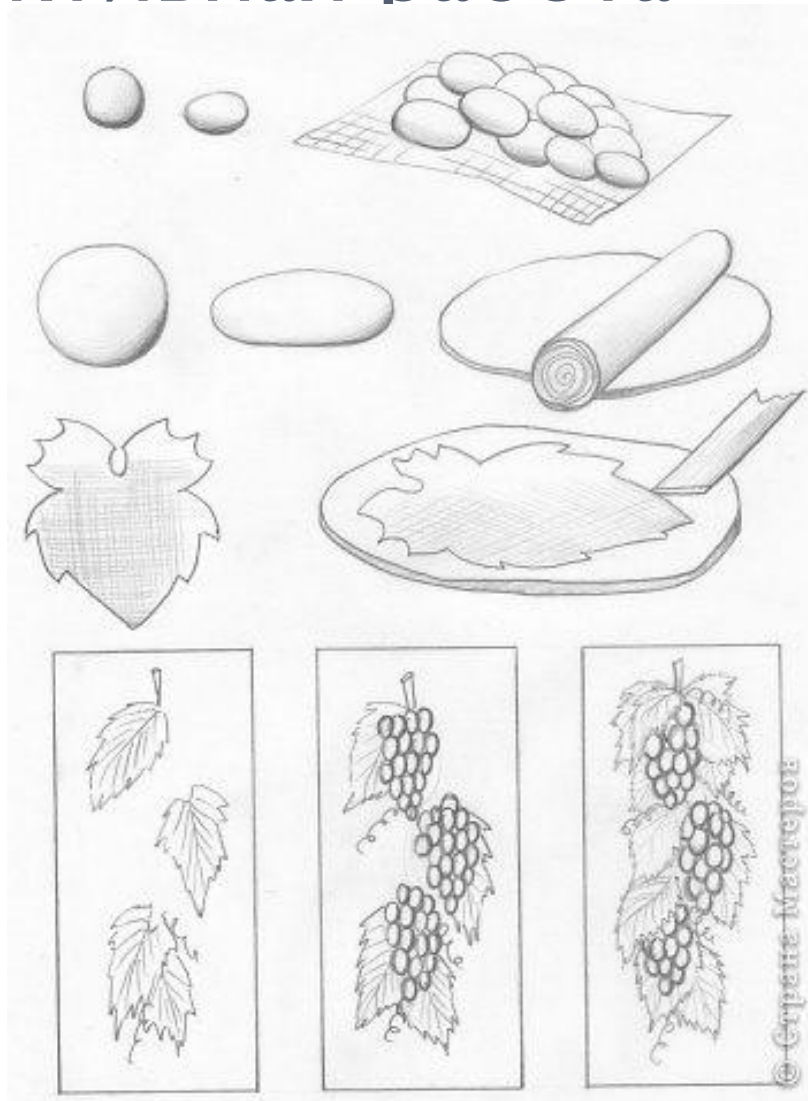
# Младшая группа

## Коллективная работа



# Младшая группа

## Коллективная работа



# Младшая группа

## Коллективная работа



# Младшая группа

## Коллективная работа



# Младшая группа Коллективная работа



# Младшая группа

## Коллективная работа



# Средняя группа



# Средняя группа





# Средняя группа



# Средняя группа



# Старшая группа



# Старшая группа



# Старшая группа



# Старшая группа



# Старшая группа



# Старшая группа





# Старшая группа



# Старшая группа



# Подготовительная группа



Жерехова Ольга

© Страна Мастеров

# Подготовительная группа



Жерехова Ольга

© Страна Мастеров

# Подготовительная группа



Жерехова Ольга

© Страна Мастеров


# Подготовительная группа



Жерехова Ольга

© Страна Мастеров

# Подготовительная группа



Жерехова Ольга

© Страна Мастеров

# Подготовительная группа



Жерехова Ольга

© Страна Мастеров



- Детям всегда нравится творить. Их притягивает возможность сделать что-то необычное своими руками.
- Лепка помогает ребенку развить мелкую моторику, усидчивость, внимание, пространственное мышление, фантазию.

